



"Transparencia Efectiva y Participativa...
... Nuestro Compromiso"

Comisión Nacional de Valores

BOLETIN INFORMATIVO JUNIO 2008

Av. Francisco Solano López, entre Calle San Gerónimo y Av. Los Jabillos. Edif. CNV, Urb. Sabana Grande. Caracas - Venezuela

Temas de Interés

Política de Dividendo

Es un plan de acción que la empresa establece para el pago de dividendo, teniendo como objetivo la distribución de la utilidad a los accionistas, con el pago en efectivo, en acciones, o una combinación de ambas, con la finalidad de maximizar el precio de las acciones y la adquisición de financiamiento suficiente.

Las empresas que hagan ofertas públicas de sus acciones en Venezuela deberán repartir entre sus accionistas no menos del 50% de sus utilidades netas obtenidas en cada ejercicio económico después de apartado el impuesto sobre la renta y deducidas las reservas legales. De este porcentaje, no menos del 25% deberá ser repartido en efectivo.

Fechas importantes: si se declara un dividendo, se tiene que indicar el registro y fechas de pago inherentes a él.

- ✓ Notificación en Prensa (NP): La sociedad mercantil tiene que publicar, por lo menos con cinco días hábiles antes de la fecha límite de transacción con beneficio un aviso en dos diarios de circulación nacional.
- ✓ Fecha Límite de Transacción con Beneficio (FLTB): Es la fecha máxima establecida por el ente emisor, a los fines de determinar la correspondencia del respectivo beneficio.
- ✓ Fecha Efectiva de Registro del Beneficio (FERB): Es la fecha de asignación a los inversionistas del beneficio que le corresponda, por parte del ente emisor o agente de pago, según sea el caso.

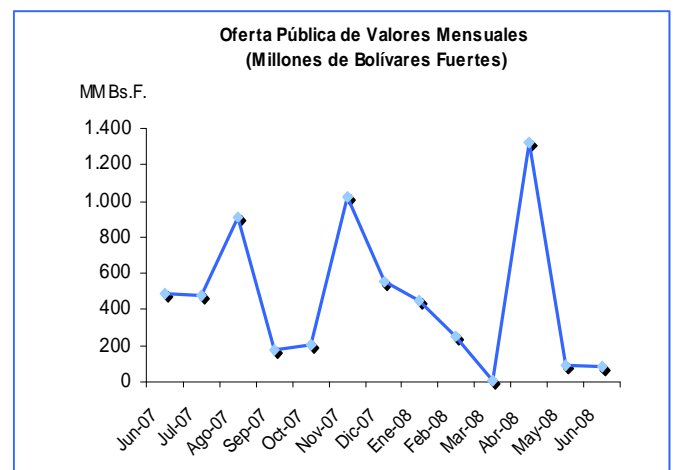
Indicadores del Mercado

Mercado Primario

Ofertas Públicas Autorizadas de Títulos Valores

Junio 2007 - Junio 2008
(Millones de Bolívares Fuertes)

Meses	Acciones	Papeles Comerc.	Oblig.	Títulos de Partici.	Total MM Bs.F.
jun-07	15	65	410	0	490
jul-07	145	50	288	0	483
ago-07	44	187	280	400	911
sep-07	0	0	177	0	177
oct-07	150	25	30	0	205
nov-07	16	330	630	44	1.020
dic-07	44	85	430	0	559
ene-08	378	0	65	9	452
feb-08	251	0	0	0	251
mar-08	0	10	0	0	10
abr-08	82	15	626	600	1.322
may-08	0	75	20	0	95
jun-08	0	85	0	0	85
TOTAL	1.124	926	2.955	1.053	6.058



Fuente: Comisión Nacional de Valores



Oferta Pública de Títulos Valores Comparativo Enero-Junio 2007 Æ Enero-Junio 2008 (Millones de Bolívares Fuertes)

TÍTULOS	Ene-Jun 2007 MM Bs.F.	%	Ene-Jun 2008 MM Bs.F.	%	Variación Relativa %
Total	2.478,64	100,00	2.214,93	100,00	-10,64
Acciones	791,64	31,94	710,53	32,08	-10,25
Unidades de Inversión	0,00	0,00	0,00	0,00	0,00
Papeles Comerciales	494,50	19,95	184,50	8,33	-62,69
Obligaciones	1.142,50	46,09	710,50	32,08	-37,81
Títulos de Participación	50,00	2,02	609,40	27,51	1.118,80

Fuente: Comisión Nacional de Valores

Oferta Pública de Acciones según la Actividad Económica. Junio 2008

Sector Económico	No. de Títulos	Valor Nominal	Monto Total (Bs.F.)	Destinatarios de la Oferta	Origen de los Fondos
Total	37		3,70		
Banca Comercial y Universal	37		3,70		
Banco Provincial, S.A. Banco Universal	37	0,10	3,70	A.A.	Accionistas Actuales

A.A. Accionistas Actuales

Fuente: Comisión Nacional de Valores

Oferta Pública de Papeles Comerciales según la Actividad Económica. Junio 2008

Sector Económico	Monto Total (Bs.F.)	Sociedad Calificadora de Riesgo	Calificación
Total	84.500.000,00		
Industrias Manufactureras	84.500.000,00		
Inversiones Selva, C.A.	20.000.000,00	Softline Clave	A-A3 A-A3
Industrias Unicom, C.A.	64.500.000,00	Softline Fitch	A-A2 A-A2

Fuente: Comisión Nacional de Valores



"Transparencia Efectiva y Participativa...
... Nuestro Compromiso"

Comisión Nacional de Valores

BOLETIN INFORMATIVO JUNIO 2008

Av. Francisco Solano López, entre Calle San Gerónimo y Av. Los Jabillos. Edif. CNV, Urb. Sabana Grande. Caracas - Venezuela

Monto en Circulación de los Papeles Comerciales al 30-06-08

EMPRESA	RESOLUCIÓN	FECHA AUTORIZ.	FECHA INICIO SERIE	FECHA VCTO. SERIE	TASA REND. JUN (1)	MONTO AUTORIZ. M DE Bs.F.	MONTO EN CIRCULAC. M DE Bs.F.
Fondo de Valores Inmobiliarios, SACA	104-2007	27-Jul-2007	30-Ago-2007	31-Ago-2008	18,792%	50.000,00	36.400,00
Manpa, C.A.	110-2007	10-Ago-2007	4-Oct-2007	5-Oct-2008	18,667%	20.000,00	13.000,00
ABA Servicios Financieros	114-2007	17-Ago-2007	11-Oct-2007	12-Oct-2008	18,000%	7.000,00	7.000,00
Banco Fondo Común Casa de Bolsa	115-2007	17-Ago-2007	24-Sep-2007	25-Sep-2008	20,500%	10.000,00	5.000,00
BANCARIBE Casa de Bolsa, C.A.	126-2007	31-Ago-2007	22-Oct-2007	23-Oct-2008	16,250%	50.000,00	20.000,00
Mercantil Servicios Financiero II	129-2007	31-Ago-2007	17-Sep-2007	18-Sep-2008	13,060%	100.000,00	48.000,00
Rattan Hypermarket, C.A.	141-2007	19-Oct-2007	29-Oct-2007	30-Oct-2008	13,000%	25.000,00	25.000,00
Jantesa, S.A.	161-2007	16-Nov-2007	11-Dic-2007	12-Dic-2008	21,333%	30.000,00	2.600,00
Provincesa, S.A. 2007-I	169-2007	23-Nov-2007	17-Dic-2007	18-Dic-2008	17,750%	180.000,00	84.838,00
Provincesa, S.A. 2007-II	169-2007	23-Nov-2007	31-Ene-2008	1-Feb-2009	17,000%	120.000,00	47.467,50
Econoinvest Casa de Bolsa	194-2007	12-Dic-2007	16-Ene-2008	17-Ene-2009	19,000%	75.000,00	50.000,00
Venefco	039-2008	28-Mar-2008	21-Abr-2008	22-Abr-2009	20,000%	10.000,00	1.812,00
Inelectra	056-2008	25-Abr-2008	5-Jun-2008	6-Jun-2009	21,750%	15.000,00	10.000,00
TOTAL PAPELES COMERCIALES AL PORTADOR					16,168%	692.000,00	351.117,50

1) Para el Cálculo se utilizan Promedios Ponderados

Fuente: Comisión Nacional de Valores



**Resumen del Estado de las Obligaciones en el Registro Nacional de Valores
Autorización por Redención Fija al 30-06-08**

Nombre de la Sociedad	Serie	Monto Autorizado		Fecha		Monto Emitido Mes M Bs.F.	Monto Circulación M Bs.F.	% Interés 06/08 (2)
		Nº de Títulos	M Bs.	Emisión	Vencimiento			
ASERCA AIRLINES Venezuela	2007	(a)	170.000,00					
ASERCA AIRLINES Venezuela	2007-I-VI			19-Oct-2007	19-Oct-2012		150.000,00	19,680%
ASERCA AIRLINES Venezuela	2007-VII			19-Oct-2007	19-Oct-2012		20.000,00	19,680%
Banco Nacional de Crédito, C.A.	2007	(a)	50.000,00					
Banco Nacional de Crédito, C.A.	2007-1			23-Abr-2007	23-Abr-2013		50.000,00	16,000%
Banco Nacional de Crédito, C.A.	2007	(a)	50.000,00					
Banco Nacional de Crédito, C.A.	2007-II			24-Dic-2007	24-Dic-2013		50.000,00	19,180%
Banesco Holding	2007	(a)	300.000,00					
Banesco Holding	2007-1			12-Mar-2008	12-Mar-2010		30.000,00	18,380%
Banesco Holding	2007-2			16-Jun-2008	16-Sep-2009	30.000,00	30.000,00	19,000%
Banesco Holding	2007-3			16-Jun-2008	16-Sep-2009	30.000,00	30.000,00	19,000%
Banesco Holding	2007-4			16-Jun-2008	16-Sep-2009	30.000,00	30.000,00	19,000%
Banesco Holding	2007-5			16-Jun-2008	16-Jun-2010	30.000,00	30.000,00	19,500%
Banesco Holding	2007-6			16-Jun-2008	16-Jun-2010	30.000,00	30.000,00	19,500%
Banesco Holding	2007-7			16-Jun-2008	16-Jun-2010	30.000,00	30.000,00	19,500%
Banesco Holding	2007-8			16-Jun-2008	16-Jun-2010	30.000,00	30.000,00	19,500%
Banesco Holding	2007-9			16-Jun-2008	16-Jun-2010	30.000,00	30.000,00	19,500%
Banesco Holding Serie 10	2007-10			16-Jun-2008	16-Jun-2010	30.000,00	30.000,00	19,500%
Banco de la Gente Emprendedora, C.A., Bangente	2006	(a)	25.000,00					
Banco de la Gente Emprendedora, C.A., Bangente	2006-1			21-Dic-2006	21-Dic-2009		10.000,00	8,000%
Banco de la Gente Emprendedora, C.A., Bangente	2006-2			12-Jul-2007	12-Jul-2010		15.000,00	12,250%
Corporación Andina de Fomento,	2006	(a)	450.000,00					
Corporación Andina de Fomento,	2006-I			15-Jun-2006	15-Jun-2011		215.000,00	11,930%
Corporación Andina de Fomento,	2006-II			8-Feb-2007	2-Feb-2012		107.500,00	11,000%
Corporación Andina de Fomento,	2006-III			20-Mar-2007	15-Mar-2012		127.500,00	12,110%
Corporación Digitel, C.A.	2007	(a)	500.000,00					
Corporación Digitel, C.A.	2007-I			17-Ene-2008	17-Ene-2011		50.000,00	18,830%
Corporación Digitel, C.A.	2007-II			17-Ene-2008	17-Ene-2011		50.000,00	18,830%
Corporación Digitel, C.A.	2007-III			26-Mar-2008	26-Mar-2011		50.000,00	20,030%
Corporación Digitel, C.A.	2007-IV			26-Mar-2008	26-Mar-2011		50.000,00	20,030%
Corporación Digitel, C.A.	2007-V			9-Jun-2008	9-Jun-2011	50.000,00	50.000,00	20,390%
Corporación Digitel, C.A.	2007-VI			9-Jun-2008	9-Jun-2011	50.000,00	50.000,00	20,390%
Corporación Digitel, C.A.	2007-VII			17-Jun-2008	17-Jun-2011	50.000,00	50.000,00	20,230%
Corporación Digitel, C.A.	2007-VIII			17-Jun-2008	17-Jun-2011	50.000,00	50.000,00	20,230%
Corporación Industrial Americer, C.A.	2006	(a)	25.000,00					
Corporación Industrial Americer, C.A.	2006-I			22-May-2007	22-May-2011		15.000,00	21,750%
Corporación Industrial Americer, C.A.	2006-II			22-May-2007	22-May-2011		10.000,00	21,750%
Corporación Industrial Americer, C.A.	2007	(a)	35.000,00					
Corporación Industrial Americer, C.A.	2007-I			22-May-2007	22-May-2011		35.000,00	21,750%
Corporación Telemic, C.A.	2006	(a)	60.000,00					
Corporación Telemic, C.A.	2006			20-Dic-2006	20-Dic-2010		60.000,00	19,330%
Desarrollos Forestales San Carlos II	2007	(a)	67.500,00					
Desarrollos Forestales San Carlos II	2007-1			17-Ago-2007	12-Ago-2011		22.500,00	17,670%
Desarrollos Forestales San Carlos II	2007-2			11-Sep-2007	6-Sep-2011		5.000,00	18,930%
Envases Venezolanos, S.A.	2006	(a)	6.000,00					
Envases Venezolanos, S.A.	2006-1			22-Ene-2007	22-Ene-2010		6.000,00	12,000%
Envases Venezolanos, S.A.	2007	(a)	10.000,00					
Envases Venezolanos, S.A.	2007-1			27-Jun-2007	27-Jun-2010		10.000,00	13,400%
Fiesta Casino Guayana, C.A.	2006	(a)	30.000,00					
Fiesta Casino Guayana, C.A.	2006-I-1			21-Dic-2006	21-Dic-2010		5.000,00	20,540%
Fiesta Casino Guayana, C.A.	2006-I-2			21-Dic-2006	21-Dic-2010		5.000,00	20,540%
Fiesta Casino Guayana, C.A.	2006-I-3			21-Dic-2006	21-Dic-2010		5.000,00	20,540%
Fiesta Casino Guayana, C.A.	2006-I-4			21-Dic-2006	21-Dic-2010		5.000,00	20,540%
Fiesta Casino Guayana, C.A.	2006-I-5			21-Dic-2006	21-Dic-2010		5.000,00	20,540%
Fiesta Casino Guayana, C.A.	2006-I-6			21-Dic-2006	21-Dic-2010		5.000,00	20,540%
Fondo de Valores Inmobiliarios, SACA	2006	(a)	50.000,00					
Fondo de Valores Inmobiliarios, SACA	2006-I-1			23-Ago-2006	23-Ago-2011		5.000,00	20,970%
Fondo de Valores Inmobiliarios, SACA	2006-I-2			23-Ago-2006	23-Ago-2011		5.000,00	20,970%
Fondo de Valores Inmobiliarios, SACA	2006-I-3			23-Ago-2006	23-Ago-2011		5.000,00	20,970%
Fondo de Valores Inmobiliarios, SACA	2006-I-4			23-Ago-2006	23-Ago-2011		5.000,00	20,970%
Fondo de Valores Inmobiliarios, SACA	2006-I-5			23-Ago-2006	23-Ago-2011		5.000,00	20,970%
Fondo de Valores Inmobiliarios, SACA	2006-I-6			23-Ago-2006	23-Ago-2011		5.000,00	20,970%
Fondo de Valores Inmobiliarios, SACA	2006-I-7			23-Ago-2006	23-Ago-2011		5.000,00	20,970%
Fondo de Valores Inmobiliarios, SACA	2006-I-8			23-Ago-2006	23-Ago-2011		5.000,00	20,970%
Fondo de Valores Inmobiliarios, SACA	2006-I-9			23-Ago-2006	23-Ago-2011		5.000,00	20,970%
Fondo de Valores Inmobiliarios, SACA	2006-I-10			23-Ago-2006	23-Ago-2011		5.000,00	20,970%
Fondo de Valores Inmobiliarios, SACA	2006-II	(a)	30.000,00					
Fondo de Valores Inmobiliarios, SACA	2006-II-1			30-Ago-2006	30-Ago-2011		5.000,00	21,010%
Fondo de Valores Inmobiliarios, SACA	2006-II-2			30-Ago-2006	30-Ago-2011		5.000,00	21,010%
Fondo de Valores Inmobiliarios, SACA	2006-II-3			30-Ago-2006	30-Ago-2011		5.000,00	21,010%
Fondo de Valores Inmobiliarios, SACA	2006-II-4			30-Ago-2006	30-Ago-2011		5.000,00	21,010%

(1) El 13 de agosto de 1997, se decretó la quiebra de BPCA Tubulares Petroleros, la cual sigue vigente, por juicio por cobro

(2) Para el Cálculo se utilizan Promedios Ponderados

(a) Título único (Colocación en series)

Fuente: Comisión Nacional de Valores



"Transparencia Efectiva y Participativa...
... Nuestro Compromiso"

BOLETIN INFORMATIVO JUNIO 2008

Comisión Nacional de Valores

Av. Francisco Solano López, entre Calle San Gerónimo y Av. Los Jabillos. Edif. CNV, Urb. Sabana Grande. Caracas - Venezuela

Resumen del Estado de las Obligaciones en el Registro Nacional de Valores Autorización por Redención Fija al 30-06-08

Nombre de la Sociedad	Serie	Monto Autorizado		Fecha		Monto Emitido Mes M Bs.F.	Monto Circulación M Bs.F.	% Interés 06/08 (2)
		Nº de Títulos	M Bs.	Emisión	Vencimiento			
Fondo de Valores Inmobiliarios, SACA	2006-II-5			30-Ago-2006	30-Ago-2011		5.000,00	21,010%
Fondo de Valores Inmobiliarios, SACA	2006-II-6			30-Ago-2006	30-Ago-2011		5.000,00	21,010%
Fondo de Valores Inmobiliarios, SACA	2006-III	(a)	30.000,00					
Fondo de Valores Inmobiliarios, SACA	2006-III			27-Oct-2006	27-Oct-2011		30.000,00	19,270%
Fondo de Valores Inmobiliarios, SACA	2007-I	(a)	60.000,00					
Fondo de Valores Inmobiliarios, SACA	2007-I-1			9-Oct-2007	9-Oct-2012		10.000,00	17,420%
Fondo de Valores Inmobiliarios, SACA	2007-I-2			9-Oct-2007	9-Oct-2012		5.000,00	17,420%
Fondo de Valores Inmobiliarios, SACA	2007-II	(a)	120.000,00					
Fondo de Valores Inmobiliarios, SACA	2007-II-1			15-Ago-2007	15-Ago-2012		32.000,00	18,120%
Fondo de Valores Inmobiliarios, SACA	2007-II-2			14-Sep-2007	14-Sep-2012		40.000,00	18,120%
Fondo de Valores Inmobiliarios, SACA	2007-III	(a)	40.000,00					
Fondo de Valores Inmobiliarios, SACA	2007-III-U			14-Ago-2007	14-Ago-2014		40.000,00	20,380%
General Motors Acceptance Corporation de Venezuela C.A.	2007	(a)	322.500,00					
General Motors Acceptance Corporation de Venezuela, C.A.	2007-I			29-May-2007	29-Ago-2010		55.000,00	18,500%
General Motors Acceptance Corporation de Venezuela, C.A.	2007-II			29-May-2007	29-Ago-2010		55.000,00	18,500%
General Motors Acceptance Corporation de Venezuela, C.A.	2007-III			15-Jun-2007	11-Dic-2009		55.000,00	16,660%
General Motors Acceptance Corporation de Venezuela, C.A.	2007-IV			15-Jun-2007	12-Mar-2010		55.000,00	16,660%
General Motors Acceptance Corporation de Venezuela, C.A.	2007-V			26-Jul-2007	22-Oct-2009		40.000,00	15,560%
General Motors Acceptance Corporation de Venezuela, C.A.	2007-VI			26-Jul-2007	22-Oct-2010		40.000,00	16,120%
General Motors Acceptance Corporation de Venezuela, C.A.	2007-VII			26-Jul-2007	22-Oct-2010		22.500,00	16,120%
Hotel Tamanaco	2007	(a)	80.000,00					
Hotel Tamanaco	2007			10-Mar-2008	10-Mar-2012		80.000,00	19,530%
Industrias Unicon, C.A.	2005	(a)	21.500,00					
Industrias Unicon, C.A.	2005-I-1			27-Jul-2005	27-Jul-2008		10.750,00	21,910%
Industrias Unicon, C.A.	2005-I-2			27-Jul-2005	27-Jul-2008		10.750,00	21,910%
Industrias Unicon, C.A.	2006-I	(a)	64.500,00					
Industrias Unicon, C.A.	2006-I-1			2-Ago-2006	2-Ago-2009		21.500,00	21,000%
Industrias Unicon, C.A.	2006-I-2			2-Ago-2006	2-Ago-2009		11.500,00	21,000%
Industrias Unicon, C.A.	2006-I-3			2-Ago-2006	2-Ago-2009		1.500,00	21,000%
Industrias Unicon, C.A.	2006-II	(a)	64.500,00					
Industrias Unicon, C.A.	2006-II-1			29-Ene-2007	29-Ene-2012		11.500,00	19,220%
Industrias Unicon, C.A.	2006-II-2			8-Feb-2007	8-Feb-2012		20.898,00	18,790%
Industrias Unicon, C.A.	2006-II-3			8-Feb-2007	8-Feb-2012		17.000,00	18,790%
Industrias Unicon, C.A.	2007-I	(a)	64.500,00					
Industrias Unicon, C.A.	2007-I-1			24-Ene-2008	24-Ene-2011		21.500,00	21,420%
Industrias Unicon, C.A.	2007-I-2			19-Feb-2008	19-Feb-2011		21.500,00	21,900%
Industrias Unicon, C.A.	2007-I-3			7-May-2008	7-May-2011		21.500,00	21,000%
Inversiones Tacoa, C.A.	2008	(a)	15.000,00					
Inversiones Tacoa, C.A.	2008-U			28-Feb-2008	28-Feb-2011		15.000,00	22,190%
Manufactura de Papel, C.A.	2007-I	(a)	50.000,00					
Manufactura de Papel, C.A.	2007-I-I			24-Sep-2007	24-Sep-2011		12.500,00	16,910%
Manufactura de Papel, C.A.	2007-I-II			1-Oct-2007	1-Oct-2011		11.500,00	15,950%
Manufactura de Papel, C.A.	2007-I-III			26-Oct-2007	26-Oct-2011		10.200,00	17,370%
Manufactura de Papel, C.A.	2007-I-IV			8-Feb-2008	8-Feb-2012		12.500,00	19,300%
Mantex	2008	(a)	50.000,00					
Mantex	2008-1			15-Abr-2008	15-Abr-2012		12.500,00	19,120%
Mercantil Servicios Financieros, C.A.	2005-I	(a)	35.000,00					
Mercantil Servicios Financieros, C.A.	2005-I-1			28-Nov-2005	28-Nov-2008		5.000,00	21,740%
Mercantil Servicios Financieros, C.A.	2005-I-2			28-Nov-2005	28-Nov-2008		5.000,00	21,740%
Mercantil Servicios Financieros, C.A.	2005-I-3			2-Dic-2005	2-Nov-2008		5.000,00	21,740%
Mercantil Servicios Financieros, C.A.	2005-I-4			7-Dic-2005	7-Dic-2008		5.000,00	21,740%
Mercantil Servicios Financieros, C.A.	2005-I-5			7-Dic-2005	7-Dic-2008		5.000,00	21,740%
Mercantil Servicios Financieros, C.A.	2005-I-6			16-Dic-2005	16-Dic-2008		5.000,00	21,740%
Mercantil Servicios Financieros, C.A.	2005-I-7			16-Dic-2005	16-Dic-2008		5.000,00	21,740%
Mercantil Servicios Financieros, C.A.	2006-I	(a)	60.000,00					
Mercantil Servicios Financieros, C.A.	2006-I-1			22-Nov-2006	22-Nov-2008		6.000,00	8,250%
Mercantil Servicios Financieros, C.A.	2006-I-2			22-Nov-2006	22-Nov-2008		6.000,00	8,250%
Mercantil Servicios Financieros, C.A.	2006-I-3			22-Nov-2006	22-Nov-2008		6.000,00	8,250%
Mercantil Servicios Financieros, C.A.	2006-I-4			22-Nov-2006	22-Nov-2008		6.000,00	8,250%
Mercantil Servicios Financieros, C.A.	2006-I-5			22-Nov-2006	22-Nov-2008		6.000,00	8,250%
Mercantil Servicios Financieros, C.A.	2006-I-6			22-Nov-2006	30-Nov-2008		6.000,00	8,250%
Mercantil Servicios Financieros, C.A.	2006-I-7			22-Nov-2006	30-Nov-2008		6.000,00	8,250%
Mercantil Servicios Financieros, C.A.	2006-I-8			22-Nov-2006	30-Nov-2008		6.000,00	8,250%
Mercantil Servicios Financieros, C.A.	2006-I-9			22-Nov-2006	30-Nov-2008		6.000,00	8,250%
Mercantil Servicios Financieros, C.A.	2006-I-10			22-Nov-2006	30-Nov-2008		6.000,00	8,250%
Mercantil Servicios Financieros, C.A.	2006-II	(a)	40.000,00					
Mercantil Servicios Financieros, C.A.	2006-II-1			22-Nov-2006	22-Nov-2010		5.000,00	18,740%

(1) El 13 de agosto de 1997, se decretó la quiebra de BPCA Tubulares Petroleros, la cual sigue vigente, por juicio por cobro

(2) Para el Cálculo se utilizan Promedios Ponderados

(a) Título único (Colocación en series)

Fuente: Comisión Nacional de Valores



"Transparencia Efectiva y Participativa...
... Nuestro Compromiso"

BOLETIN INFORMATIVO JUNIO 2008

Comisión Nacional de Valores

Av. Francisco Solano López, entre Calle San Gerónimo y Av. Los Jabillos. Edif. CNV, Urb. Sabana Grande. Caracas - Venezuela

Resumen del Estado de las Obligaciones en el Registro Nacional de Valores Autorización por Redención Fija al 30-06-08

Nombre de la Sociedad	Serie	Monto Autorizado		Fecha		Monto Emitido Mes M Bs.F.	Monto Circulación M Bs.F.	% Interés 06/08 (2)
		Nº de Títulos	M Bs.	Emisión	Vencimiento			
Mercantil Servicios Financieros, C.A.	2006-II-2			22-Nov-2006	22-Nov-2010		5.000,00	18,740%
Mercantil Servicios Financieros, C.A.	2006-II-3			22-Nov-2006	22-Nov-2010		5.000,00	18,740%
Mercantil Servicios Financieros, C.A.	2006-II-4			22-Nov-2006	22-Nov-2010		5.000,00	18,740%
Mercantil Servicios Financieros, C.A.	2006-II-5			22-Nov-2006	22-Nov-2010		5.000,00	18,740%
Mercantil Servicios Financieros, C.A.	2006-II-6			22-Nov-2006	22-Nov-2010		5.000,00	18,740%
Mercantil Servicios Financieros, C.A.	2006-II-7			22-Nov-2006	22-Nov-2010		5.000,00	18,740%
Mercantil Servicios Financieros, C.A.	2006-II-8			22-Nov-2006	22-Nov-2010		5.000,00	18,740%
Mercantil Servicios Financieros, C.A.	2007-I	(a)	100.000,00					
Mercantil Servicios Financieros, C.A.	2007-I-1			23-May-2007	23-May-2011		20.000,00	17,880%
Mercantil Servicios Financieros, C.A.	2007-I-2			23-May-2007	23-May-2011		20.000,00	17,880%
Mercantil Servicios Financieros, C.A.	2007-I-3			14-Jun-2007	14-Jun-2011		20.000,00	16,660%
Mercantil Servicios Financieros, C.A.	2007-I-4			14-Jun-2007	14-Jun-2011		20.000,00	16,660%
Mercantil Servicios Financieros, C.A.	2007-I-5			26-Jun-2007	26-Jun-2011		20.000,00	17,520%
Mercantil Servicios Financieros, C.A.	2007-II	(a)	180.000,00					
Mercantil Servicios Financieros, C.A.	2007-II-1			10-Oct-2007	10-Abr-2009		19.940,00	17,610%
Mercantil Servicios Financieros, C.A.	2007-II-2			10-Oct-2007	10-Oct-2009		17.929,20	17,850%
Mercantil Servicios Financieros, C.A.	2007-II-3			10-Oct-2007	10-Abr-2010		17.550,80	12,500%
Mercantil Servicios Financieros, C.A.	2007-II-4			29-Oct-2007	29-Abr-2009		17.366,90	17,610%
Mercantil Servicios Financieros, C.A.	2007-II-5			3-Mar-2008	3-Mar-2009		20.000,00	19,040%
Mercantil Servicios Financieros, C.A.	2007-II-6			3-Mar-2008	3-Mar-2009		20.000,00	20,230%
Mercantil Servicios Financieros, C.A.	2007-II-7			3-Mar-2008	3-Sep-2010		20.000,00	21,710%
Mercantil Servicios Financieros, C.A.	2007-II-8			5-Mar-2008	5-Mar-2009		20.000,00	19,040%
Mercantil Servicios Financieros, C.A.	2007-II-9			5-Mar-2008	5-Sep-2009		20.000,00	20,230%
Promotora Casarapara, C.A.	2007	(a)	25.000,00					
Promotora Casarapara, C.A.	2007-U			27-Nov-2007	27-Nov-2009		25.000,00	20,240%
Provensesa	2007	(a)	100.000,00					
Provensesa	2007-1			22-Feb-2008	22-Feb-2011		25.000,00	19,940%
Provensesa	2007-2			22-Feb-2008	22-Feb-2011		25.000,00	19,940%
Provensesa	2007-3			19-May-2008	19-Ago-2008		25.000,00	19,270%
Provensesa	2007-4			19-May-2008	19-Ago-2008		25.000,00	19,270%
Soldadura y Tuberías de Oriente, C.A.	2007	(a)	50.000,00					
Soldadura y Tuberías de Oriente, C.A.	2007-I			19-Sep-2007	19-Sep-2010		25.000,00	19,330%
Soldadura y Tuberías de Oriente, C.A.	2007-II			25-Oct-2007	25-Oct-2010		14.030,00	13,500%
Suelopetrol Exploration & Production, C.A.	2006	(a)	150.000,00					
Suelopetrol Exploration & Production, C.A.	2006-I-IV			14-Dic-2006	14-Dic-2008		40.000,00	10,000%
Suelopetrol Exploration & Production, C.A.	2006-V-XI			14-Dic-2006	14-Dic-2009		70.000,00	11,000%
Suelopetrol Exploration & Production, C.A.	2006-XII-XV			14-Dic-2006	14-Dic-2010		40.000,00	12,000%
Supercable Alk Internacional, S.A	2007	(a)	115.000,00					
Supercable Alk Internacional, S.A	2007-1			12-Mar-2007	12-Mar-2012		10.000,00	14,750%
Supercable Alk Internacional, S.A	2007-2			12-Mar-2007	12-Mar-2012		10.000,00	14,750%
Supercable Alk Internacional, S.A	2007-3			12-Mar-2007	12-Mar-2012		10.000,00	14,750%
Supercable Alk Internacional, S.A	2007-4			12-Mar-2007	12-Mar-2012		10.000,00	14,750%
Supercable Alk Internacional, S.A	2007-5			12-Mar-2007	12-Mar-2012		10.000,00	14,750%
Supercable Alk Internacional, S.A	2007-6			12-Mar-2007	12-Mar-2012		10.000,00	14,750%
Supercable Alk Internacional, S.A	2007-7			12-Mar-2007	12-Mar-2012		10.000,00	14,750%
Supercable Alk Internacional, S.A	2007-8			12-Mar-2007	12-Mar-2012		10.000,00	14,750%
Supercable Alk Internacional, S.A	2007-9			12-Mar-2007	12-Mar-2012		10.000,00	14,750%
Supercable Alk Internacional, S.A	2007-10			12-Mar-2007	12-Mar-2012		10.000,00	14,750%
Supercable Alk Internacional, S.A	2007-11			12-Mar-2007	12-Mar-2012		15.000,00	14,750%
Toyota Servicios de Venezuela, C.A.	2007	(a)	400.000,00					
Toyota Servicios de Venezuela, C.A.	2007-I			26-Jun-2007	26-Jun-2012		100.000,00	16,030%
Toyota Servicios de Venezuela, C.A.	2007-II			26-Jun-2007	26-Jun-2012		100.000,00	16,300%
Toyota Servicios de Venezuela, C.A.	2007-III			28-Ago-2007	28-Ago-2012		100.000,00	16,320%
Transbanca, C.A.	2007	(a)	30.000,00					
Transbanca, C.A.	2007-1			15-Feb-2008	15-Feb-2011		10.000,00	19,250%
Transbanca, C.A.	2007-2			18-Feb-2008	18-Feb-2011		10.000,00	19,250%
Transbanca, C.A.	2007-3			25-Feb-2008	25-Feb-2011		10.000,00	20,960%
Valores Inmobiliarios de Venezuela, C.A.	2007	(a)	5.000,00					
Valores Inmobiliarios de Venezuela, C.A.	2007			19-Nov-2007	19-Nov-2009		5.000,00	13,500%
Venequip, S.A.	2007	(a)	50.000,00					
Venequip, S.A.	2007-1			25-Mar-2007	25-Abr-2010		50.000,00	12,500%
Industrias Venoco, C.A.	2007	(a)	60.000,00					
Industrias Venoco, C.A.	2007-1	(a)		25-Abr-2007	25-Abr-2010		15.000,00	13,433%
Industrias Venoco, C.A.	2007-2	(a)		2-Ago-2007	2-Ago-2010		15.000,00	13,433%
Industrias Venoco, C.A.	2007-3	(a)		22-Oct-2007	22-Oct-2010		15.000,00	13,433%
Industrias Venoco, C.A.	2007-4	(a)		22-Oct-2007	22-Oct-2010		15.000,00	13,433%
Grupo BPCA Tubulares Petroleros	1ra.	790	2.874,00	10-Nov-1993	10-Nov-1996			(1)
		790	4.243.874,00			470.000,00	3.803.914,90	16,930%

(1) El 13 de agosto de 1997, se decretó la quiebra de BPCA Tubulares Petroleros, la cual sigue vigente, por juicio por cobro

(2) Para el Cálculo se utilizan Promedios Ponderados

(a) Título único (Colocación en series)

Fuente: Comisión Nacional de Valores



"Transparencia Efectiva y Participativa...
... Nuestro Compromiso"

BOLETIN INFORMATIVO JUNIO 2008

Comisión Nacional de Valores

Av. Francisco Solano López, entre Calle San Gerónimo y Av. Los Jabillos. Edif. CNV, Urb. Sabana Grande. Caracas - Venezuela

Monto en Circulación de los Títulos de Participación al 30-06-08

EMPRESA	Serie	RESOLUCIÓN	FECHA AUTORIZ.	FECHA INICIO SERIE	FECHA VCTO. SERIE	TASA REND. JUN-08 (1)	MONTO AUTORIZ M. DE Bs.F.	MONTO EN CIRCULAC. M DE Bs.F.	
VALORNET Participaciones, C.A. (El Emisor) y Copacking (El Interesado)		101-2006	10-Ago-2006	14-Sep-2007	5-Sep-2008		20.000,00		
VALORNET Participaciones, C.A.	Serie IV			28-Jul-2007	20-Jul-2008	10,750%		3.300,00	
VALORNET Participaciones, C.A.	Serie V			2-Sep-2007	27-Ago-2008	12,000%		3.440,00	
VALORNET Participaciones, C.A.	Serie VI			11-Sep-2007	5-Sep-2008	12,500%		2.485,00	
Banco Nacional de Crédito, C.A. (El Emisor) y EL UNIVERSAL C.A. (El Interesado)		145-2006	16-Nov-2006				20.000,00		
EL UNIVERSAL C.A.	Serie 1			30-Nov-2006	30-Nov-2009	18,533%		5.000,00	
EL UNIVERSAL C.A.	Serie 2			2-Feb-2007	2-Feb-2010	17,940%		5.000,00	
EL UNIVERSAL C.A.	Serie 3			2-Feb-2007	2-Feb-2010	17,940%		5.000,00	
EL UNIVERSAL C.A.	Serie 4			2-Feb-2007	2-Feb-2010	17,940%		5.000,00	
Inverunión, Banco Comercial, C.A. (El Emisor) y FAPCO, C.A. (El Interesado)		162-2006	15-Dic-2006				15.000,00		
FAPCO, C.A.	Serie 2			6-Feb-2007	6-Ago-2009	15,400%		6.000,00	
FAPCO, C.A.	Serie 3			6-Feb-2007	6-Feb-2010	15,850%		7.500,00	
Banco Canarias de Venezuela Banco Universal, C.A. (El Emisor) y INVERSORA PREVIPRIMA, C.A. (El Interesado)		034-2007	9-Mar-2007				50.000,00		
INVERSORA PREVIPRIMA, C.A.	Unica			26-Abr-2007	26-Abr-2010	10,500%		50.000,00	
Titularizadora Occidental de Descuento, S.A. (El Emisor) PYMEFACTORING (El Interesado) (El Interesado)		146-2007	2-Nov-2007				24.000,00		
PYMEFACTORING	Serie-I			26-Mar-2008	22-Dic-2008	20,000%		10.000,00	
Activos Corporativos AG (El Emisor) FACTOR AG (El Interesado)		171-2007	23-Nov-2007	19-Dic-2007	19-Sep-2008		20.000,00		
FACTOR AG	Serie II			16-Ene-2008	11-Jul-2008	19,000%		974,60	
FACTOR AG	Serie III			3-Abr-2008	10-Oct-2008	20,000%		1.200,00	
FACTOR AG	Serie IV			24-Abr-2008	19-Sep-2008	20,000%		1.200,00	
FACTOR AG	Serie V			20-May-2008	21-Nov-2008	21,000%		1.000,00	
Titularizadora Occidental de Descuento, S.A. (El Emisor) y Cartera de Inversiones Venezolanas, C.A. (El Interesado)		061-2008	25-Abr-2008				600.000,00		
TITULARIZADORA OCCIDENTAL DE DESCUENTO	Unica			2-May-2008	27-Ene-2009	19,500%		600.000,00	
TOTAL TÍTULOS DE PARTICIPACIÓN							16,803%	749.000,00	707.099,60

(1) Para el Cálculo se utilizan Promedios Ponderados

Fuente: Comisión Nacional de Valores



"Transparencia Efectiva y Participativa...
... Nuestro Compromiso"

Comisión Nacional de Valores

BOLETIN INFORMATIVO JUNIO 2008

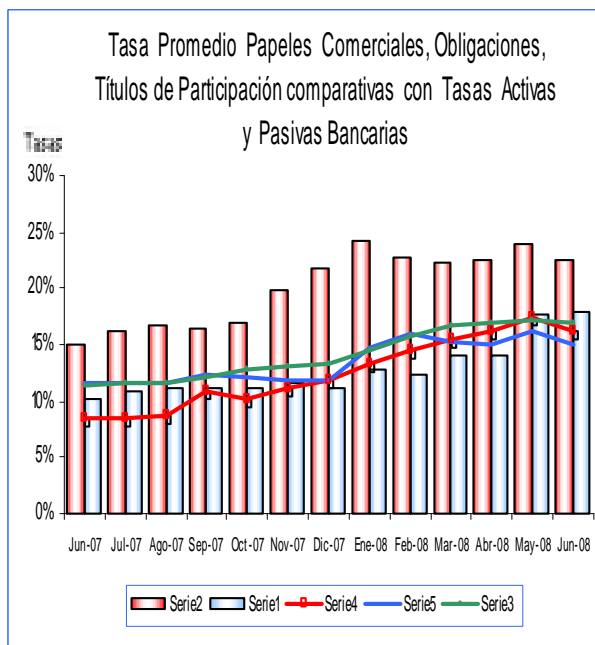
Av. Francisco Solano López, entre Calle San Gerónimo y Av. Los Jabillos. Edif. CNV, Urb. Sabana Grande. Caracas - Venezuela

Indicadores del Mercado

Tasas de las Obligaciones y Papeles Comerciales
Comparativo con las Tasas de Interés Pasivas y
Activas Bancarias
Junio 2007 - Junio 2008

MES	Activas	Pasivas	Obliga.	Pap. Com.	Títulos Part.
Jun-07	14,91%	10,14%	11,29%	8,55%	11,54%
Jul-07	16,17%	10,85%	11,61%	8,48%	11,69%
Ago-07	16,59%	11,12%	11,70%	8,66%	11,63%
Sep-07	16,53%	11,05%	12,07%	10,96%	12,39%
Oct-07	16,96%	11,04%	12,91%	10,18%	12,02%
Nov-07	19,91%	11,58%	13,13%	11,04%	11,97%
Dic-07	21,73%	11,15%	13,19%	11,93%	11,97%
Ene-08	24,14%	12,92%	14,60%	13,22%	14,86%
Feb-08	22,68%	12,44%	15,84%	14,47%	15,98%
Mar-08	22,24%	14,10%	16,69%	15,58%	15,36%
Abr-08	22,62%	14,08%	16,93%	16,17%	15,06%
May-08	24,00%	17,69%	17,16%	17,50%	16,10%
Jun-08	22,38%	17,79%	16,93%	16,17%	15,06%

Fuente: Comisión Nacional de Valores y Banco Central de Venezuela



Tasas con Promedios Ponderados

Fuente: Comisión Nacional de Valores y BCV

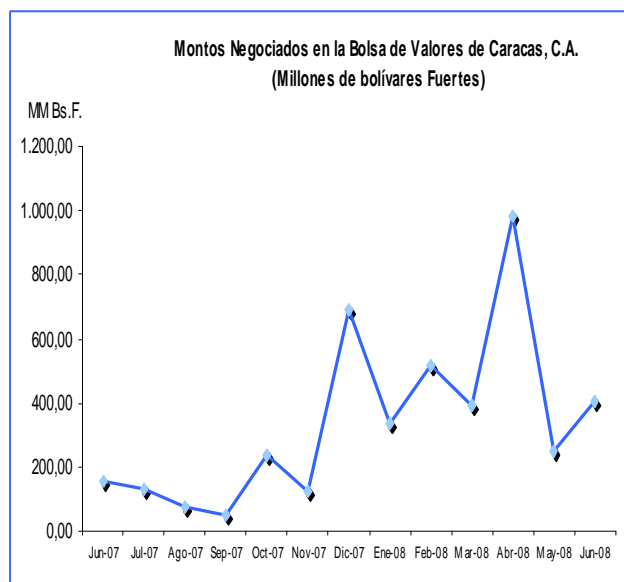
Mercado Secundario

Montos Negociados en la Bolsa de Valores de Caracas, C.A.
(Millones de Bolívars Fuertes)

Fecha	Acciones (1)	Vebonos	Bonos Privados	Total Negociado MM Bs.F.
Jun-07	155,70	0,80	0,00	156,50
Jul-07	128,96	3,68	0,00	132,65
Ago-07	73,22	1,93	0,00	75,15
Sep-07	47,37	1,96	0,00	49,34
Oct-07	238,17	1,09	0,05	239,31
Nov-07	82,33	1,83	42,20	126,36
Dic-07	77,60	1,36	610,99	689,95
Ene-08	31,39	2,96	301,49	335,84
Feb-08	109,28	0,06	405,88	515,22
Mar-08	41,52	0,14	347,84	389,50
Abr-08	181,47	0,85	799,64	981,96
May-08	150,63	0,00	95,54	246,17
Jun-08	37,18	0,00	368,45	405,63
Total	1.354,82	16,66	2.972,03	4.343,58

(1) Incluye los montos negociados en ADR

Fuente: Bolsa de Valores de Caracas, C.A



Fuente: Bolsa de Valores de Caracas, C.A



"Transparencia Efectiva y Participativa...
... Nuestro Compromiso"

Comisión Nacional de Valores

BOLETIN INFORMATIVO JUNIO 2008

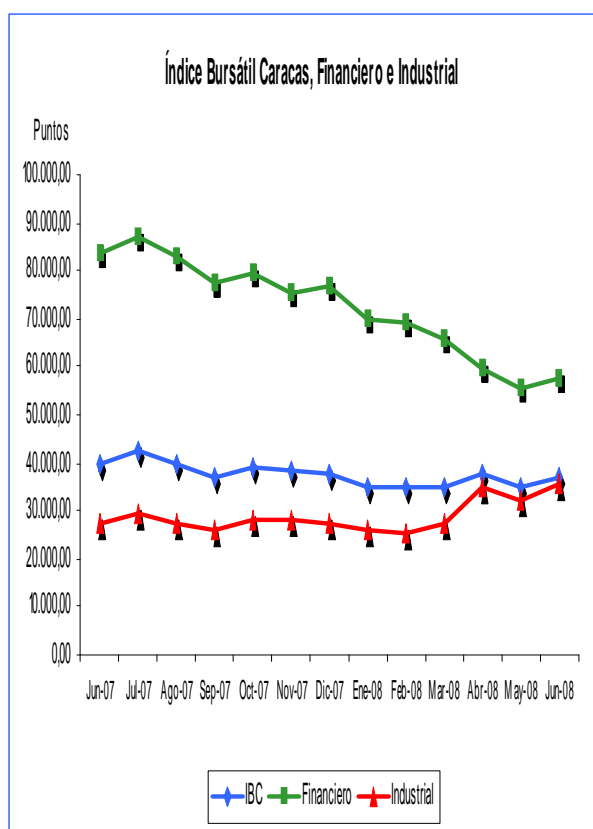
Av. Francisco Solano López, entre Calle San Gerónimo y Av. Los Jabillos. Edif. CNV, Urb. Sabana Grande. Caracas - Venezuela

Índices Bursátiles

Índice Bursátil Caracas, Financiero e Industrial
(En Puntos)

ÍNDICES	May-08	Jun-08	VAR %
IBC	34.672,81	37.259,15	7,46
FINANCIERO	55.296,95	57.814,53	4,55
INDUSTRIAL	32.081,08	35.315,62	10,08

Fuente: Bolsa de Valores de Caracas, C.A.



Fuente: Bolsa de Valores de Caracas, C.A.

Principales Índices Bursátiles Internacionales
(En Puntos)

Índices	País	May-08	Jun-08	VAR %
DOW	E.E.UU.	12.638,32	11.350,01	-10,19
NASDAQ	E.E.U.U.	2.522,66	2.292,98	-9,10
S&P	E.E.UU.	1.400,38	1.280,00	-8,60
FTSE	LONDRES	6.053,50	5.625,90	-7,06
DAX	ALEMANIA	7.096,79	6.418,32	-9,56
IBEX	ESPAÑA	13.600,90	12.046,20	-11,43
NIKKEI	JAPÓN	14.338,54	13.481,38	-5,98

Fuente: Reuters

Índices Bursátiles Latinoamericanos
(En Puntos)

Índices	País	May-08	Jun-08	VAR %
General	ARGENTINA	126.100,07	121.989,52	-3,26
Bovespa	BRASIL	72.592,00	65.017,58	-10,43
IGPA	CHILE	14.235,28	14.647,96	2,90
IGBC	COLOMBIA	10.042,54	9.179,04	-8,70
IPC	MÉXICO	31.975,47	29.395,49	-8,07
IBC	VENEZUELA	34.672,81	37.259,15	7,46

Fuente: Reuters



"Transparencia Efectiva y Participativa...
... Nuestro Compromiso"

Comisión Nacional de Valores

BOLETIN INFORMATIVO JUNIO 2008

Av. Francisco Solano López, entre Calle San Gerónimo y Av. Los Jabillos. Edif. CNV, Urb. Sabana Grande. Caracas - Venezuela

Bonos

Bono Global 27 (Precio %)

País	May-08	Jun-08	VAR. Puntos %
Argentina	32,50	32,50	0,00
Brasil	145,50	142,00	-3,50
Colombia	120,00	119,15	-0,85
Venezuela	93,06	93,59	-0,53

Fuente: Reuters

Letras del Tesoro de Estados Unidos (Rendimiento)

Let. Tes. EEUU	May-08	Jun-08	VAR. Puntos %
10 años	4,06	3,98	-0,08
30 años	4,70	4,53	-0,17

Fuente: Reuters

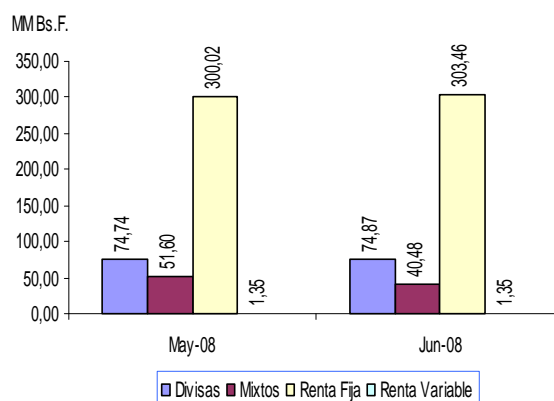
Fondos Mutuales

Patrimonio de los Fondos Mutuales (Millones de Bolívars Fuertes)

Categoría	May-08	Jun-08	VAR. %
Divisas	74,74	74,87	0,17
Mixtos	51,60	40,48	-21,55
Renta Fija	300,02	303,46	1,15
Renta Variable	1,35	1,35	0,00

Fuente Asociación Venezolana de Administración de Fondos

Patrimonio de los Fondos Mutuales (Millones de Bolívars)



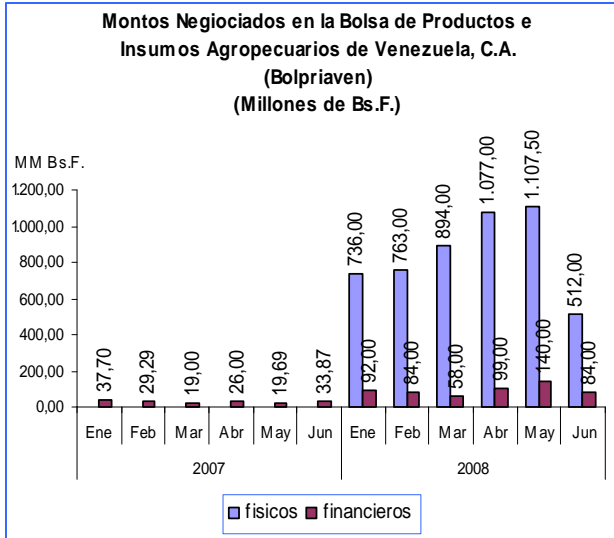
Fuente Asociación Venezolana de Administración de Fondos

Bolpriaven

MONTOS NEGOCIADOS EN LA BOLSA DE PRODUCTOS E INSUMOS AGROPECUARIOS DE VENEZUELA, C.A. (BOLPRIAVEN) (MILLONES Bs.F.)

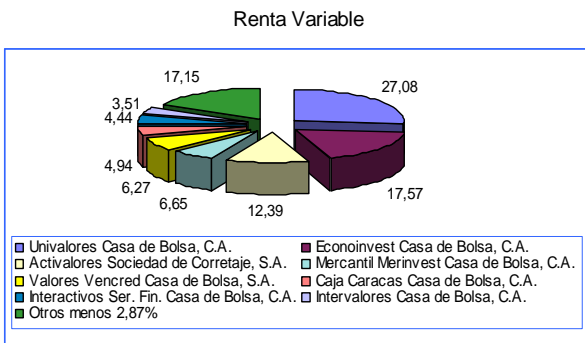
Mes	Mon- MM Bs.F. 2007			Mon- MM Bs.F. 2008			VAR. %
	Físicos	Instrum. Financ.	total	Físicos	Instrum. Financ.	total	
Ene	0,00	37,70	37,70	736,00	92,00	828,00	2.096,29
Feb	0,00	29,29	29,29	763,00	84,00	847,00	2.791,77
Mar	0,00	19,00	19,00	894,00	58,00	952,00	4.910,53
Abr	0,00	26,00	26,00	1.077,00	99,00	1.176,00	4.423,08
May	0,00	19,69	19,69	1.107,50	140,00	1.247,50	6.235,70
Jun	0,00	33,87	33,87	512,00	84,00	596,00	1.659,67

Fuente: Bolpriaven y página web

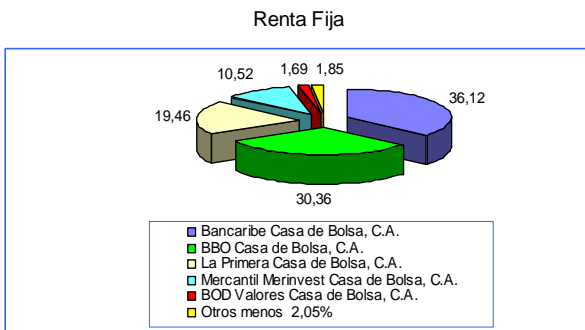


Fuente: Bolpriaven y página web

Ranking de las Casas de Bolsa



Fuente: Bolsa de Valores de Caracas, C.A.



Fuente: Bolsa de Valores de Caracas, C.A.

Variables Macroeconómicas

Tasas Activas, Pasivas y Reservas Internacionales

Categoría	May-08	Jun-08
Tasas Activas	24,00	22,38
Tasas Pasivas	17,69	17,79
Reservas Internacionales (US\$ millones)	31.448	34.381

Fuente: Banco Central de Venezuela

Autorización e Inscripción en el Registro Nacional de Valores

REPRESENTANTE	COMUN	DEFINITIVO
Bancoro, C.A. Banco Universal (de los tenedores de obligaciones quirografarias de Industrias Venoso, C.A..)	No 090-2008	06-06-08
Venezolano de Crédito, S.A. Banco Universal (de los tenedores de obligaciones quirografarias de Desarrollo Forestales San Carlos, II, S.A. DEFORSA)	No 105-08	13-06-08
Venezolano de Crédito, S.A. Banco Universal (de los tenedores de obligaciones convertibles en acciones del Banco Nacional de Crédito, C.A. Banco Universal)	No 108-08	20-06-08
Venezolano de Crédito, S.A. Banco Universal (de los tenedores de obligaciones quirografarias de Manufacturas de Papel, C.A. MANPA)	No 109-08	20-06-08

Fuente: Comisión Nacional de Valores



Inscripciones

Nombre	Resolución	Fecha
ACCIONES		
BanESCO Banco Universal, C.A. (Acciones Preferidas)	No 110-2008	20-06-08
ASESOR DE INVERSIÓN		
Alberto José Cárdenas Hernández	No 091-2008	06-06-08
CONTADOR PÚBLICO		
Juan Carlos Gutiérrez Plaza	No 102-2008	13-06-08
Rodolfo Enrique Navarrete Puchi	No 103-2008	13-06-08
CORREDOR PÚBLICO		
Carolina Muci Fernández	No 095-2008	06-06-08
Jorge Enrique Oquendo Reyes	No 096-2008	06-06-08
Luis Guillermo Planas	No 097-2008	06-06-08
Elizabeth Rodríguez	No 098-2008	06-06-08
Enrique Eduardo Rosal Gonzalez	No 113-2008	20-06-08
Nestor José Fernández Garcia	No 114-2008	20-06-08
SOCIEDAD DE CORRETAJE		
AVC Valores, S.A.	No 092-.2008	06-06-08
Ganar Sociedad de Corretaje de Valores, C.A.	No 094-.2008	06-06-08
Caja Iberica de Valores Sociedad de Corretaje, C.a.	No 100-.2008	06-06-08
Toro Capital Sociedad de Corretaje de Valores, S.A.	No 116-.2008	20-06-08
Suma Corretaje de Valores, C.A.	No 117-.2008	20-06-08
Transbankers Sociedad de Corretaje de Títulos Valores	No 117-.2008	20-06-08
REPRESENTANTE COMUN		
Banco Provincial, S.A.. (de los tenedores de papeles comerciales de Inversiones Selva, C.A..)	No 121-2008	04-06-08
Banco Nacional de Crédito, C.A. banco Universal. (de los tenedores de papeles Comerciales de Industrias Unicon, C.A..)	No 111-2008	20-06-08

Fuente: Comisión Nacional de Valores

Ofertas Públicas

Título	Empresa	Monto en Miles Bs.F.	Resolución y Fecha
Acciones	Banco Provincial, S.A. Banco Universal	0,0037	No. 104-08 13-06-08
Papeles Comerciales	Inversiones Selva, C.a.	20.000,00	No 107-08 20-06-08
Papeles Comerciales	Industrias Unicon, C.A.	64.500,00	No 111-08 20-06-08

Fuente: Comisión Nacional de Valores

Otras Decisiones de la CNV

LEVANTAR	SUSPENSIÓN DE	AUTORIZACIÓN
Nombre	Decisión	Resolución y Fecha
Palogrande Casa de Bolsa, C.A.	Levantar medida de suspensión impuesta a la sociedad mercantil Palogrande Casa de Bolsa, C.A. para actuar en los mercados primario y secundario, como corredor público de Valores.	No 093-2008 06-06-08

Fuente: Comisión Nacional de Valores

SUSPENSIÓN DE AUTORIZACIÓN		
Nombre	Decisión	Resolución y Fecha
Banfers Sociedad de Corretaje de Valores, S.A.	Suspender la autorización concedida a la sociedad mercantil Banfers Sociedad de Corretaje de Valores, S.A., para actuar en los mercados primario y secundario, como corredor público de Valores.	No 099-DC-2008 06-06-08

Fuente: Comisión Nacional de Valores

REFORMA DE MANUAL		
Nombre	Decisión	Oficio y Fecha
Manual de Operaciones de la Bolsa de Productos Agrícolas e Insumos Agropecuarios de Venezuela, C.A.	El Directorio de la CNV aprobó el la reforma del capitulo No 24 del Manual de Operaciones en el que se establece Reglamento de Operaciones de Entrega Anticipada	PRES-DCJU- 834-2008 06-06-2008

Fuente: Comisión Nacional de Valores



Nota Marginal		
Nombre	Decisión	Resolución y Fecha
Banco Hipotecario de Inversión Turística de Venezuela, C.A.	Cambio del valor nominal de la acción de Bs.F. 0,10 a Bs.F. 1,00	No 101-2008 13-06-08
Juan Carlos Gutiérrez Plaza	Autorización para suscribir los informes de Auditoria en nombre de la sociedad Lara Marambio & Asociados	No 129-2008 11-07-08
Rodolfo Enrique Navarrete Puchi.	Autorización para suscribir los informes de Auditoria en nombre de la sociedad Lara Marambio & Asociados	No 103-2008 13-06-08
Banco Provincial, S.A. Banco Universal	Cambio del valor nominal de la acción de Bs.F. 0,10 a Bs.F. 10,00	No 104-2008 13-06-08
Banco Nacional de Crédito, C.A. Banco Universal (el emisor) y Venezuela OIL Shipping LLC (el interesado)	Cancelación de la inscripción de la autorización para realizar oferta pública de los títulos de participación hasta por un monto de BsF. 117.000.000,00	No 106-2008 13-06-08
Vencred, S.A.	Cambio del valor nominal de la acción de Bs.F. 0,06665 a Bs.F. 100,00	No 112-2008 20-06-08
Santiago de León Valores, Casa de Bolsa, C.A.	Cancelar autorización otorgada a la sociedad mercantil Santiago de León Valores, Casa de Bolsa, C.A. para actuar como corredor de títulos valores	No 115-2008 20-06-08

Fuente: Comisión Nacional de Valores

CANCELACIÓN		
Nombre	Decisión	Resolución y Fecha
Banco Nacional de Crédito, C.A. Banco Universal (el emisor) y Venezuela OIL Shipping LLC (el interesado)	Cancelación de la inscripción de la autorización para realizar oferta pública de los títulos de participación hasta por un monto de BsF. 117.000.000,00	No 106-2008 13-06-08
Santiago de León Valores, Casa de Bolsa, C.A.	Cancelar autorización otorgada a la sociedad mercantil Santiago de León Valores, Casa de Bolsa, C.A. para actuar como corredor de títulos valores	No 115-2008 20-06-08

Fuente: Comisión Nacional de Valores

Noticias sobre el Mercado

- ✓ El Ministerio del Poder Popular para las Finanzas, informó que las Cajas de Ahorro fueron exoneradas del pago del 1,5% del Impuesto a las transacciones Financieras, además, tramitarán un crédito adicional por Bs.F. 25.000 millones a fin de reintegrar a estas asociaciones los débitos por concepto de la aplicación de este impuesto.



- ✓ La agencia calificadora de riesgo Moody's, elevó la calificación de la empresa petrolera española Repsol de "negativa" a "estable", a raíz de la venta de su filial en Argentina.
- ✓ El Banco Central de Venezuela, informó que el Índice Nacional de Precios al Consumidor (INPC) registró en el mes de mayo una variación de 3,2% y mostrando un INPC acumulado una variación de 12,4% en los cinco primeros meses del año 2008.
- ✓ El Presidente de la Reserva Federal Ben Bernanke, informó una propuesta a los bancos para implantar en el mercado de derivados de crédito, dándole seis meses para llegar a un acuerdo. La FED desea implantar una estructura de regulación centralizada para los contratos de cobertura contra los riesgos de crédito, también reducir el volumen de los contratos mediante el desarrollo de acuerdos netting (anulación de dos contratos idénticos pero de posiciones opuestas) e incorporar en los contratos una disposición que haga más fácil su administración en caso de insolvencia y que enriquezca la información sobre las transacciones. Con esta propuesta el objetivo es mejorar la capacidad del sistema financiero de resistir a las consecuencias de la quiebra de cualquier institución.
- ✓ La Reserva Federal de los Estados Unidos el día 25-06-08, informó que mantuvo su tasa de referencia para préstamos interbancarios en 2,00% y expresó mayor preocupación por la inflación.
- ✓ El día 26 de junio de 2008, los precios de futuros del petróleo para entrega en agosto west texas marcaron récord alcanzando los US\$ 140,39 el barril, para cerrar en 139,64 dólares, se debió a los comentarios del presidente de la Organización de Países Exportadores de Petróleo (OPEP) este dijo que los precios del crudo podrían alcanzar los 170 dólares por barril este verano y el gobierno de Libia señaló que podría recortar su producción.



Comisión Nacional de Valores

"Transparencia Efectiva y Participativa...
... Nuestro Compromiso"

BOLETIN INFORMATIVO JUNIO 2008

Av. Francisco Solano López, entre Calle San Gerónimo y Av. Los Jabillos. Edif. CNV, Urb. Sabana Grande. Caracas - Venezuela

Aspectos Relacionados con el Mercado de Valores Venezolano

- ✓ **La Comisión Nacional de Valores el día 03-06-08, ordenó a la empresa Cemex de Venezuela, SACA, la divulgación de información.** De conformidad con la Ley y demás Normas vigentes del Mercado de Valores, divulgar información que podría influir en la cotización de alguno de los valores emitidos por ella, entre otros, acta de la Asamblea o actos representados en las empresas subsidiarias que controlan las operaciones en la República de Panamá, República Dominicana y las participaciones minoritarias en Trinidad y Tobago, porcentaje que tales bienes representen dentro del activo de Cemex y su incidencia en el funcionamiento y operatividad de la empresa. Exposición detallada de las razones del pago de dividendo en forma anticipada correspondiente a los dividendos recibidos por los accionistas mayoritarios sean imputados al pago de los pasivos intercompañías, especificando los

montos exactos y las compañías a que estos corresponden.

- ✓ **Eliminación del Impuesto a las Transacciones Financieras ITF.** El Presidente de la República Bolivariana de Venezuela, el 10 de junio de 2008, anunció la eliminación del Impuesto a las Transacciones Financieras hechas por Personas Jurídicas y Entidades Económicas sin Personalidad Jurídica sobre cada transacción bancaria, que tenía vigencia desde el 01 de noviembre de 2007
- ✓ **Decreto N° 2078, Gaceta Oficial N° 38.955 de fecha 18 de junio de 2008, del Ministerio del Poder Popular para las Finanzas, en ejecución a lo dispuesto en el artículo 2 de la Resolución 2044 de fecha 19 de mayo de 2008.** El Ministerio del Poder Popular para las Finanzas, a efectos de dar cumplimiento a lo dispuesto en el artículo 2 de la Resolución N° 2044 de fecha 19 de mayo de 2008 emanada de este organismo, establece que ningún ente o institución financiera sujetos a las regulaciones de la Resolución 2044, ni los accionistas de los mismos que representan el 5% o más de capital



Comisión Nacional de Valores

"Transparencia Efectiva y Participativa...
... Nuestro Compromiso"

BOLETIN INFORMATIVO JUNIO 2008

Av. Francisco Solano López, entre Calle San Gerónimo y Av. Los Jabillos. Edif. CNV, Urb. Sabana Grande. Caracas - Venezuela

social, podrán por si mismos o por interpuesta persona, por vehículo o entidad de propósito especial con domicilio en el país o fuera de él, directa o indirectamente: a) Vender o ceder, o de cualquier manera transferir, gravar o enajenar sus acciones o derechos de propiedad sobre los entes o instituciones financieras sujetas a las regulaciones de la Resolución N° 2044 del 19 de mayo de 2008, o de sus tenedoras accionistas; b) Comprar, adquirir o de cualquier manera hacerse de derechos de titularidad sobre una institución financiera o entidad bancaria alguna sujeta a la regulación de la Resolución N° 2044 del 19 de mayo de 2008, o de sus tenedoras accionistas; c) realizar operaciones o celebrar contratos de mutuo, de permuta, daciones en pago, derechos de suscripción, de titularización, opciones de compraventa, futuros de compraventa, instrumentos derivados, con el objeto de transferir la propiedad accionaría de los entes o instituciones financieras sujetas a las regulaciones de la Resolución N° 2044 del 19 de mayo de 2008; d) fusionar cualquier entidad bancaria o institución financiera sujeta a la regulación de la Resolución

N° 2044 del 19 de mayo de 2008, hasta tanto no se haya obtenido la autorización de la autoridad competente y del Ministerio del Poder Popular para las Finanzas, de su Plan de Desincorporación de los Instrumentos financieros señalados en la mencionada Resolución. Entre otros puntos del decreto, se destaca que los auditores externos de los entes bancarios e instituciones financieras, sujetos a las regulaciones de la Resolución N° 2044 del 19 de mayo de 2008, emanada del Ministerio del Poder Popular para las Finanzas, deberán revelar en su informe de los estados financieros auditados y sus notas, al cierre del primer semestre de 2008, el impacto cuantitativo que tiene en los estados financieros la desincorporación de los títulos valores denominados en bolívares y las notas estructuradas denominadas en bolívares a que se contrae la precitada Resolución.

- ✓ **La CNV levantó la suspensión para actuar como Corredor Público de Títulos Valores a una (1) sociedad de corretaje.** Este Organismo, levantó la medida de suspensión impuesta por este Organismo a la sociedad mercantil PALOGRANDE CASA DE BOLSA,



C.A., para actuar en los mercados primario y secundario, como corredores públicos de títulos valores, dado que se verificó el cumplimiento de las obligaciones a las que se encuentra sometida de conformidad con la Ley de Mercado de Capitales y a las Normas que regulan la materia, que dieron origen a la suspensión de sus actividades por parte del Organismo mediante la Resolución N 074-2008 de fecha 09 de mayo de 2008.

- ✓ **La CNV suspende la autorización para actuar como Corredor Público de Títulos Valores a una (1) sociedad de corretaje.** La CNV, mediante la Resolución N° 099-2008 de fecha 06 de junio de 2008, suspendió la autorización concedida a la sociedad mercantil BANFERS SOCIEDAD DE CORRETAJE DE VALORES, S.A., para actuar en los mercados primario y secundario, como corredor público de títulos valores, hasta tanto no se verifique el cumplimiento de las obligaciones a las que se encuentra sometida de conformidad con la Ley de Mercado de Capitales y a las Normas que regulan la materia.

- ✓ **Reforma del Manual de Operaciones de la Bolsa de Productos e Insumos Agropecuarios de Venezuela, BOLPRIAVEN, C.A.** La CNV, en la sesión del Directorio de fecha 06 de junio de 2008, acordó de conformidad con el artículo 2 de la Ley de Mercado de Capitales, en concordancia con el artículo 1 del Reglamento Interno de la Bolsa de Productos Agropecuarios de Venezuela y el artículo 19 de las Normas Relativas al Establecimiento de Bolsas de Productos Agrícolas, impartir la aprobación al Proyecto de Reforma del Capítulo 24 previsto en el Manual de Operaciones de la referida entidad bursátil.
- ✓ **Concurso Público de Estímulo al Investigador.** La CNV creó en el mes de mayo el Primer Concurso Público de Estímulo al Investigador, constituyéndose en un importante e innovador producto que atrajo y concentró la atención del público en general a este mercado, cumpliéndose así con el objetivo de promoción y democratización del mercado de valores. Los participantes presentaron sus investigaciones hasta el día 30 de



Comisión Nacional de Valores

"Transparencia Efectiva y Participativa...
... Nuestro Compromiso"

BOLETIN INFORMATIVO JUNIO 2008

Av. Francisco Solano López, entre Calle San Gerónimo y Av. Los Jabillos. Edif. CNV, Urb. Sabana Grande. Caracas - Venezuela

junio de 2008, actualmente, se encuentran esperando los resultados, por parte del jurado calificador, los cuales serán publicados a través de la página web de la CNV, dentro de los quince (15) días hábiles siguientes, contados a partir del 01 de julio de 2008.

- ✓ **Certificación de Calidad ISO 9001:2000.** Este Organismo al 30 de junio de 2008 cumplió con todo el proceso necesario para la obtención de la Certificación de Calidad, el cual incluyó auditorías documentales y de procesos por parte de la empresa especialista contratada a tales efectos. En este sentido, la CNV está a la espera de la Certificación del Sistema de Calidad en ISO 9001: 2000, estimándose para el mes de julio su obtención. Este hecho representa un avance importante del mercado de valores, puesto que se estaría validando un proceso de manera transparente y así la CNV tendría cada vez más un rol innovador dentro del contexto nacional e internacional.

Glosario

Utilidad por Acción (UPA): Se obtiene al dividir la utilidad líquida de la empresa entre las acciones emitidas y se expresa en bolívares por acción.

Perfil del Inversionista. Es la caracterización del cliente por la sociedad de corretaje en base a la aptitud del cliente para asumir riesgos en el mercado de capitales en función de su capacidad económica integral y el tipo de riesgo de precio o de mercado de los valores objeto de la inversión.

Portafolio. Es una combinación de dos o más títulos valores o activos, conjunto de títulos valores en poder de una persona natural o jurídica. Se le conoce también como cartera de inversión.

Presencia Bursátil. Es también un índice importante de liquidez. La relación resulta de dividir el número de días en que la acción ha sido transada en el mercado, entre el número de días en que se realizaron operaciones bursátiles. Da una idea de la presencia de la acción en el mercado; por ejemplo, una presencia igual a 1, implica 100% de presencia de dicha acción en el mercado.



"Transparencia Efectiva y Participativa...
... Nuestro Compromiso"

Comisión Nacional de Valores

BOLETIN INFORMATIVO JUNIO 2008

Av. Francisco Solano López, entre Calle San Gerónimo y Av. Los Jabillos. Edif. CNV, Urb. Sabana Grande. Caracas - Venezuela

Directorio de la CNV

Presidente

Fernando J. De Candia Ochoa

Directores Principales

Mario R. Dickson Gutiérrez
Eduardo E. Morales
Claudio A. Hernández Marín
Carlos E. Contreras Carmona

Directores Suplentes

José Castro Silva
Merari del Valle Gago Aponte
Rodolfo Medina del Río

Secretario Ejecutivo

Lucía Savattiere F.

Secretario Ejecutivo Adjunto

José Luis Vital

Directores Técnicos

Consultoría Jurídica

Ramón Meiguen

Registro Nacional de Valores

Erasmo Rodríguez Quijada

Dirección de Control de Oferta Pública de Títulos Valores y sus Entes Emisores

Antonio Ramón Martínez Sosa

Dirección de Control de Intermediarios

Víctor Planchart

Dirección de Estudios Contables

David Quintero

Dirección de Estudios Económicos y Estadísticos

Eduardo Tovar

Dirección de Programas Especiales

César Elio Quiroga Díaz

Dirección de Administración

Eva Alejo

Auditoría Interna

Omar Cerrada

Oficina de Personal

María Alexandra Ruades S.

Defensor del Inversionista Minoritario

Fedora Merlonetti

Oficial de Cumplimiento

Lucía Savattiere F.

Teléfonos y Correos Electrónicos

761.94.46- 761.96.66- 761.91.36- 761.91.37

Fax: 761.93.25

Página Web: www.cnv.gob.ve

Email:

presidencia@cnv.gob.ve

secretariae@cnv.gob.ve

secretariaea@cnv.gob.ve

cjuridica@cnv.gob.ve

registro@cnv.gob.ve

ofertap@cnv.gob.ve

intermediarios@cnv.gob.ve

estudiosc@cnv.gob.ve

eeconomicos@cnv.gob.ve

cid@cnv.gob.ve

administracion@cnv.gob.ve

auditoriai@cnv.gob.ve

opersonal@cnv.gob.ve

Depósito Legal pp=760924