



Comisión Nacional de Valores

"Transparencia Efectiva y Participativa...
... Nuestro Compromiso"

BOLETIN INFORMATIVO JUNIO 2009

Av. Francisco Solano López, entre Calle San Gerónimo y Av. Los Jabillos. Edif. CNV, Urb. Sabana Grande. Caracas - Venezuela

Indicadores del Mercado

Mercado Primario

Oferta Pública de Títulos Valores Autorizadas
Junio 2008 – Junio 2009
(Millones de Bolívares Fuertes)

Meses	Acciones	Papeles Comerc.	Oblig.	Títulos de Partici.	Total MM Bs.F.
jun-08	0	85	0	0	85
jul-08	0	307	260	22	589
ago-08	125	15	0	4	144
sep-08	309	30	60	0	399
oct-08	10	35	86	0	131
nov-08	241	400	270	0	911
dic-08	10	230	140	11	391
ene-09	83	0	0	0	83
feb-09	24	85	0	0	109
mar-09	90	150	0	0	240
abr-09	0	0	38	0	38
may-09	0	100	0	0	100
jun-09	17	315	65	0	396
TOTAL	909	1.751	919	37	3.616

Fuente: Comisión Nacional de Valores

Oferta Pública de Títulos Valores Comparativo
Enero-Junio 2008 – Enero-Junio 2009
(Millones de Bolívares Fuertes)

TÍTULOS	Ene-Jun 2008 MM Bs.F.	%	Ene-Jun 2009 MM Bs.F.	%	Variac. Relativa %
Total	2.216,00	100,00	966,47	100,00	-56,39
Acciones	711,00	32,08	214,47	22,19	-69,84
Papeles Comerciales	185,00	8,35	649,50	67,20	0,00
Obligaciones	711,00	32,08	102,50	10,61	-85,58
Títu. de Particip.	609,00	27,48	0,00	0,00	-100,00

Fuente: Comisión Nacional de Valores

Oferta Pública de Acciones según la Actividad Económica. Junio 2009

Títulos	No de Títulos	Valor Nominal	Monto Total (Bs.F.)	Destinatarios de la Oferta	Origen de los Fondos
Total	17.401.999		17.401.999,00		
Otros Establecimientos Financieros					
Econoinvest Capital, S.A.	17.401.999	1,00	17.401.999,00	A.A.	Utilidades no Distribuidas

A.A. Accionistas Actuales

Fuente: Comisión Nacional de Valores



Oferta Pública de Papeles Comerciales según la Actividad Económica. Junio 2009

<i>Sector Económico</i>	<i>Monto Total (Bs.F)</i>	<i>Sociedad Calificadora de Riesgo</i>	<i>Calificación</i>
Total	314.500.000,00		
Industria Manufacturera	64.500.000,00		
Industrias Unicon, C.A.	64.500.000,00	Softline	A-A3
		Fitche	A-A2
Transporte, Almacenamiento y Comunicaciones	200.000.000,00		
Corporación Digitel, C.A.	200.000.000,00	Fitche	A-A2
		Clave	A-A2
Otros Establecimientos Financieros	50.000.000,00		
Astra Sociedad de Corretaje de Valores, S.A.	50.000.000,00	Softline	B-B1
		Clave	B-B1

Fuente: Comisión Nacional de Valores

Oferta Pública de Obligaciones según la Actividad Económica. Junio 2009

<i>Sector Económico</i>	<i>Monto Total (Bs.F)</i>	<i>Sociedad Calificadora de Riesgo</i>	<i>Calificación</i>	<i>Vencimiento</i>
Total	64.500.000,00			
Industria Manufacturera	64.500.000,00			
Industrias Unicon, C.A.	64.500.000,00	Softline	A-A3	2 años
		Fitche	A-A3	

Fuente: Comisión Nacional de Valores



Comisión Nacional de Valores

"Transparencia Efectiva y Participativa...
... Nuestro Compromiso"

BOLETIN INFORMATIVO JUNIO 2009

Av. Francisco Solano López, entre Calle San Gerónimo y Av. Los Jabillos. Edif. CNV, Urb. Sabana Grande. Caracas - Venezuela

Monto en Circulación de Papeles Comerciales al 30-06-09

EMPRESA	RESOLUCIÓN	FECHA AUTORIZ.	FECHA INICIO SERIE	FECHA VCTO. SERIE	TASA REND. JUN (1)	MONTO AUTORIZ. M DE Bs.F.	MONTO EN CIRCULAC. M DE Bs.F.
Inversiones Selva, C.A.	107-2008	20-Jun-2008	4-Jul-2008	5-Jul-2009	21,000%	20.000,00	19.647,00
Mercantil Servicios Financieros	128-2008	11-Jul-2008	15-Sep-2008	16-Sep-2009	14,000%	100.000,00	29.791,00
Citibank Mercado de Capitales (Citimerca)	137-2008	18-Jul-2008	21-Ago-2008	22-Ago-2009	12,000%	40.000,00	40.000,00
InterValores Casa de Bolsa	138-2008	18-Jul-2008	5-Sep-2008	6-Sep-2009	22,000%	10.000,00	10.000,00
Fondo Valores Inmobiliarios	140-2008	23-Jul-2008	22-Ago-2008	23-Ago-2009	21,500%	50.000,00	37.000,00
ABA Servicios Financieros, C.A.	160-2008	15-Ago-2008	9-Oct-2008	10-Oct-2009	20,000%	10.000,00	10.000,00
ASINCRO, C.A.	172-2008	29-Ago-2008	28-Nov-2008	29-Nov-2009	24,000%	5.000,00	2.500,00
Manpa, C.A.	181-2008	5-Sep-2008	1-Oct-2008	2-Oct-2009	20,750%	30.000,00	14.000,00
Rattan Hypermarket, C.A.	213-2008	29-Oct-2008	3-Nov-2008	4-Nov-2009	19,000%	35.000,00	25.000,00
Provencesa, S.A. 2008-I	229-2008	21-Nov-2008	9-Dic-2008	10-Dic-2009	18,250%	250.000,00	126.102,20
Provencesa, S.A. 2008-II	229-2008	21-Nov-2008	20-Feb-2009	21-Feb-2010	16,375%	150.000,00	56.999,70
Jantesa, S.A.	244-2008	5-Dic-2008	15-Dic-2008	16-Dic-2009	24,000%	30.000,00	9.970,00
B.F.C. Casa de Bolsa, C.A.	245-2008	5-Dic-2008	19-Dic-2008	20-Dic-2009	19,250%	20.000,00	20.000,00
Bancaribe Casa de Bolsa	246-2008	5-Dic-2008	15-Dic-2008	16-Dic-2009	19,000%	80.000,00	48.007,50
Mercantil Servicios Financieros	257-2008	17-Dic-2008	9-Feb-2009	10-Feb-2010	13,500%	100.000,00	10.000,00
DEMO, S.A. DEMOSA Construcciones	020-2009	13-Feb-2009	16-Abr-2009	17-Abr-2010	21,000%	10.000,00	1.161,00
Econoinvest Casa de Bolsa	021-2008	13-Feb-2009	2-Mar-2009	3-Mar-2010	23,000%	75.000,00	75.000,00
TOTAL PAPELES COMERCIALES AL PORTADOR					19,479%	1.015.000,00	535.178,40

(1) Para el Cálculo se utilizan Promedios Ponderados

Fuente: Comisión Nacional de Valores



**Resumen del Estado de las Obligaciones en el Registro Nacional de Valores
Autorización por Redención Fija al 30-06-09**

Nombre de la Sociedad	Serie	Monto Autorizado		Fecha		Monto Emitido Mes M Bs.F.	Monto Circulación M Bs.F.	% Interés 06/09 (2)
		Nº de Títulos	M Bs.	Emisión	Vencimiento			
ASERCA AIRLINES Venezuela	2007	(a)	170.000,00					
ASERCA AIRLINES Venezuela	2007-I-VI			19-Oct-2007	19-Oct-2012		150.000,00	18,547%
ASERCA AIRLINES Venezuela	2007-VII			19-Oct-2007	19-Oct-2012		20.000,00	18,547%
ASTRA Sociedad de Corretaje de Valores, S.A.	2008	(a)	20.000,00					
ASERCA AIRLINES Venezuela	2008-I-I			12-Dic-2008	12-Jun-2010		10.000,00	19,760%
ASERCA AIRLINES Venezuela	2008-I-II			12-Dic-2008	12-Jun-2010		10.000,00	19,760%
Banco Nacional de Crédito, C.A.	2007	(a)	50.000,00					
Banco Nacional de Crédito, C.A.	2007-I			23-Abr-2007	23-Abr-2013		50.000,00	19,250%
Banco Nacional de Crédito, C.A.	2007	(a)	50.000,00					
Banco Nacional de Crédito, C.A.	2007-II			24-Dic-2007	24-Dic-2013		50.000,00	16,500%
Banesco Holding	2007	(a)	300.000,00					
Banesco Holding	2007-1			12-Mar-2008	12-Mar-2010		30.000,00	19,040%
Banesco Holding	2007-2			16-Jun-2008	16-Sep-2009		30.000,00	16,640%
Banesco Holding	2007-3			16-Jun-2008	16-Sep-2009		30.000,00	16,640%
Banesco Holding	2007-4			16-Jun-2008	16-Sep-2009		30.000,00	16,640%
Banesco Holding	2007-5			16-Jun-2008	16-Jun-2010		30.000,00	16,640%
Banesco Holding	2007-6			16-Jun-2008	16-Jun-2010		30.000,00	16,640%
Banesco Holding	2007-7			16-Jun-2008	16-Jun-2010		30.000,00	16,640%
Banesco Holding	2007-8			16-Jun-2008	16-Jun-2010		30.000,00	16,640%
Banesco Holding	2007-9			16-Jun-2008	16-Jun-2010		30.000,00	16,640%
Banesco Holding	2007-10			16-Jun-2008	16-Jun-2010		30.000,00	16,640%
Banco de la Gente Emprendedora, C.A., Bangente		(a)	25.000,00					
Banco de la Gente Emprendedora, C.A., Bangente	2006-1			21-Dic-2006	21-Dic-2009		10.000,00	8,500%
Banco de la Gente Emprendedora, C.A., Bangente	2006-2			12-Jul-2007	12-Jul-2010		15.000,00	18,610%
Banco de la Gente Emprendedora, C.A., Bangente		(a)	30.000,00					
Banco de la Gente Emprendedora, C.A., Bangente	2009-1			26-May-2009	26-May-2012		15.000,00	15,250%
Banco de la Gente Emprendedora, C.A., Bangente	2009-2							
Corporación Andina de Fomento,	2006	(a)	450.000,00					
Corporación Andina de Fomento,	2006-I			15-Jun-2006	15-Jun-2011		215.000,00	6,900%
Corporación Andina de Fomento,	2006-II			8-Feb-2007	2-Feb-2012		107.500,00	10,960%
Corporación Andina de Fomento,	2006-III			20-Mar-2007	15-Mar-2012		127.500,00	7,300%
Corporación Digitel, C.A.	2007	(a)	500.000,00					
Corporación Digitel, C.A.	2007-I			17-Ene-2008	17-Ene-2011		50.000,00	18,740%
Corporación Digitel, C.A.	2007-II			17-Ene-2008	17-Ene-2011		50.000,00	18,740%
Corporación Digitel, C.A.	2007-III			26-Mar-2008	26-Mar-2011		50.000,00	17,930%
Corporación Digitel, C.A.	2007-IV			26-Mar-2008	26-Mar-2011		50.000,00	17,930%
Corporación Digitel, C.A.	2007-V			9-Jun-2008	9-Jun-2011		50.000,00	18,810%
Corporación Digitel, C.A.	2007-VI			9-Jun-2008	9-Jun-2011		50.000,00	18,810%
Corporación Digitel, C.A.	2007-VII			17-Jun-2008	17-Jun-2011		50.000,00	18,400%
Corporación Digitel, C.A.	2007-VIII			17-Jun-2008	17-Jun-2011		50.000,00	18,400%
Corporación Digitel, C.A.	2007-IX			15-Jul-2008	15-Jul-2012		50.000,00	20,390%
Corporación Digitel, C.A.	2007-X			15-Jul-2008	15-Jul-2012		50.000,00	20,390%
Corporación Industrial Americer, C.A.	2006	(a)	25.000,00					
Corporación Industrial Americer, C.A.	2006-I			22-May-2007	22-May-2011		15.000,00	20,770%
Corporación Industrial Americer, C.A.	2006-II			22-May-2007	22-May-2011		10.000,00	20,770%
Corporación Industrial Americer, C.A.	2007	(a)	35.000,00					
Corporación Industrial Americer, C.A.	2007-I			22-May-2007	22-May-2011		35.000,00	20,770%
Corporación Telemic, C.A.	2006	(a)	60.000,00					
Corporación Telemic, C.A.	2006			20-Dic-2006	20-Dic-2010		60.000,00	17,680%
Corporación Telemic, C.A.	2008	(a)	200.000,00					
Corporación Telemic, C.A.	2008-I			19-May-2009	19-May-2011		20.000,00	25,000%
Corporación Telemic, C.A.	2008-II			19-May-2009	19-May-2011		20.000,00	25,000%
Corporación Telemic, C.A.	2008-III			25-May-2009	25-May-2011		20.000,00	25,000%
Corporación Telemic, C.A.	2008-IV			25-May-2009	25-May-2011		20.000,00	25,000%
Corporación Telemic, C.A.	2008-V			25-May-2009	25-May-2011		20.000,00	25,000%
COTECNICA La Bonanza, C.A.	2008	(a)	45.000,00					
COTECNICA La Bonanza, C.A.	2008-I			9-Jul-2008	9-Jul-2012		15.000,00	22,170%
COTECNICA La Bonanza, C.A.	2008-II			7-Oct-2008	9-Jul-2012		15.000,00	22,170%
COTECNICA La Bonanza, C.A.	2008-III			7-Oct-2008	9-Jul-2012		15.000,00	22,170%
C.A. Telares de Palo Grande	2009	(a)	67.500,00					
C.A. Telares de Palo Grande	2009-I			2-Jun-2009	21-Nov-2011	5.000,00	5.000,00	21,420%
C.A. Telares de Palo Grande	2009-II			2-Jun-2009	21-Nov-2011	3.000,00	3.000,00	21,420%

Continua...



Resumen del Estado de las Obligaciones en el Registro Nacional de Valores Autorización por Redención Fija al 30-06-09

Nombre de la Sociedad	Serie	Monto Autorizado		Fecha		Monto Emitido Mes M Bs.F.	Monto Circulación M Bs.F.	% Interés 06/09 (2)
		Nº de Títulos	M Bs.	Emisión	Vencimiento			
Desarrollos Forestales San Carlos II	2007	(a)	67.500,00					
Desarrollos Forestales San Carlos II	2007-1			17-Ago-2007	12-Ago-2011		22.500,00	16,710%
Desarrollos Forestales San Carlos II	2007-2			11-Sep-2007	6-Sep-2011		5.000,00	17,180%
Envases Venezolanos, S.A.	2006	(a)	6.000,00					
Envases Venezolanos, S.A.	2006-1			22-Ene-2007	22-Ene-2010		6.000,00	12,000%
Envases Venezolanos, S.A.	2007	(a)	10.000,00					
Envases Venezolanos, S.A.	2007-1			27-Jun-2007	27-Jun-2010		10.000,00	13,400%
Fiesta Casino Guayana, C.A.	2006	(a)	30.000,00					
Fiesta Casino Guayana, C.A.	2006-I-1			21-Dic-2006	21-Dic-2010		5.000,00	17,680%
Fiesta Casino Guayana, C.A.	2006-I-2			21-Dic-2006	21-Dic-2010		5.000,00	17,680%
Fiesta Casino Guayana, C.A.	2006-I-3			21-Dic-2006	21-Dic-2010		5.000,00	17,680%
Fiesta Casino Guayana, C.A.	2006-I-4			21-Dic-2006	21-Dic-2010		5.000,00	17,680%
Fiesta Casino Guayana, C.A.	2006-I-5			21-Dic-2006	21-Dic-2010		5.000,00	17,680%
Fiesta Casino Guayana, C.A.	2006-I-6			21-Dic-2006	21-Dic-2010		5.000,00	17,680%
Fondo de Valores Inmobiliarios, SACA	2006	(a)	50.000,00					
Fondo de Valores Inmobiliarios, SACA	2006-I-1			23-Ago-2006	23-Ago-2011		5.000,00	18,820%
Fondo de Valores Inmobiliarios, SACA	2006-I-2			23-Ago-2006	23-Ago-2011		5.000,00	18,820%
Fondo de Valores Inmobiliarios, SACA	2006-I-3			23-Ago-2006	23-Ago-2011		5.000,00	18,820%
Fondo de Valores Inmobiliarios, SACA	2006-I-4			23-Ago-2006	23-Ago-2011		5.000,00	18,820%
Fondo de Valores Inmobiliarios, SACA	2006-I-5			23-Ago-2006	23-Ago-2011		5.000,00	18,820%
Fondo de Valores Inmobiliarios, SACA	2006-I-6			23-Ago-2006	23-Ago-2011		5.000,00	18,820%
Fondo de Valores Inmobiliarios, SACA	2006-I-7			23-Ago-2006	23-Ago-2011		5.000,00	18,820%
Fondo de Valores Inmobiliarios, SACA	2006-I-8			23-Ago-2006	23-Ago-2011		5.000,00	18,820%
Fondo de Valores Inmobiliarios, SACA	2006-I-9			23-Ago-2006	23-Ago-2011		5.000,00	18,820%
Fondo de Valores Inmobiliarios, SACA	2006-I-10			23-Ago-2006	23-Ago-2011		5.000,00	18,820%
Fondo de Valores Inmobiliarios, SACA	2006-II	(a)	30.000,00					
Fondo de Valores Inmobiliarios, SACA	2006-II-1			30-Ago-2006	30-Ago-2011		5.000,00	18,890%
Fondo de Valores Inmobiliarios, SACA	2006-II-2			30-Ago-2006	30-Ago-2011		5.000,00	18,890%
Fondo de Valores Inmobiliarios, SACA	2006-II-3			30-Ago-2006	30-Ago-2011		5.000,00	18,890%
Fondo de Valores Inmobiliarios, SACA	2006-II-4			30-Ago-2006	30-Ago-2011		5.000,00	18,890%
Fondo de Valores Inmobiliarios, SACA	2006-II-5			30-Ago-2006	30-Ago-2011		5.000,00	18,890%
Fondo de Valores Inmobiliarios, SACA	2006-II-6			30-Ago-2006	30-Ago-2011		5.000,00	18,890%
Fondo de Valores Inmobiliarios, SACA	2006-III	(a)	30.000,00					
Fondo de Valores Inmobiliarios, SACA	2006-III-1			27-Oct-2006	27-Oct-2011		30.000,00	17,460%
Fondo de Valores Inmobiliarios, SACA	2007-I	(a)	60.000,00					
Fondo de Valores Inmobiliarios, SACA	2007-I-1			9-Oct-2007	9-Oct-2012		10.000,00	17,060%
Fondo de Valores Inmobiliarios, SACA	2007-I-2			9-Oct-2007	9-Oct-2012		5.000,00	17,060%
Fondo de Valores Inmobiliarios, SACA	2007-II	(a)	120.000,00					
Fondo de Valores Inmobiliarios, SACA	2007-II-1			15-Ago-2007	15-Ago-2012		32.000,00	17,140%
Fondo de Valores Inmobiliarios, SACA	2007-II-2			14-Sep-2007	14-Sep-2012		40.000,00	16,640%
Fondo de Valores Inmobiliarios, SACA	2007-II-3			NO SALIO AL MERCADO				
Fondo de Valores Inmobiliarios, SACA	2007-III	(a)	40.000,00					
Fondo de Valores Inmobiliarios, SACA	2007-III-U			14-Ago-2007	14-Ago-2014		40.000,00	19,020%
Fondo de Valores Inmobiliarios, SACA	2008-I	(a)	60.000,00					
Fondo de Valores Inmobiliarios, SACA	2008-I-1			13-Ago-2008	13-Ago-2012		30.000,00	19,290%
Fondo de Valores Inmobiliarios, SACA	2008-I-2			22-Sep-2008	22-Sep-2012		30.000,00	19,480%
General Motors Acceptance Corporation de Venezuela, C.A.	2007	(a)	322.500,00					
General Motors Acceptance Corporation de Venezuela, C.A.	2007-I			29-May-2007	29-Ago-2010		55.000,00	16,610%
General Motors Acceptance Corporation de Venezuela, C.A.	2007-II			29-May-2007	29-Ago-2010		55.000,00	16,610%
General Motors Acceptance Corporation de Venezuela, C.A.	2007-III			15-Jun-2007	11-Dic-2009		55.000,00	15,970%
General Motors Acceptance Corporation de Venezuela, C.A.	2007-IV			15-Jun-2007	12-Mar-2010		55.000,00	15,970%
General Motors Acceptance Corporation de Venezuela, C.A.	2007-V			26-Jul-2007	22-Oct-2009		40.000,00	15,580%
General Motors Acceptance Corporation de Venezuela, C.A.	2007-VI			26-Jul-2007	22-Oct-2010		40.000,00	16,130%
General Motors Acceptance Corporation de Venezuela, C.A.	2007-VII			26-Jul-2007	22-Oct-2010		22.500,00	16,130%
Hotel Tamanaco	2007	(a)	80.000,00					
Hotel Tamanaco	2007			10-Mar-2008	10-Mar-2012		80.000,00	17,680%
Industrias Unicon, C.A.	2006-I	(a)	64.500,00					
Industrias Unicon, C.A.	2006-I-1			2-Ago-2006	2-Ago-2009		21.500,00	18,890%
Industrias Unicon, C.A.	2006-I-2			2-Ago-2006	2-Ago-2009		11.500,00	18,890%
Industrias Unicon, C.A.	2006-I-3			2-Ago-2006	2-Ago-2009		1.500,00	18,890%
Industrias Unicon, C.A.	2006-II	(a)	64.500,00					

Continua...



**Resumen del Estado de las Obligaciones en el Registro Nacional de Valores
Autorización por Redención Fija al 30-06-09**

Nombre de la Sociedad	Serie	Monto Autorizado		Fecha		Monto Emitido Mes M Bs.F.	Monto Circulación M Bs.F.	% Interés 06/09 (2)
		Nº de Títulos	M Bs.	Emisión	Vencimiento			
Industrias Unicon, C.A.	2006-II-1			29-Ene-2007	29-Ene-2012		11.500,00	18,040%
Industrias Unicon, C.A.	2006-II-2			8-Feb-2007	8-Feb-2012		20.898,00	17,540%
Industrias Unicon, C.A.	2006-II-3			8-Feb-2007	8-Feb-2012		17.000,00	17,540%
Industrias Unicon, C.A.	2007-I	(a)	64.500,00					
Industrias Unicon, C.A.	2007-I-1			24-Ene-2008	24-Ene-2011		21.500,00	19,910%
Industrias Unicon, C.A.	2007-I-2			19-Feb-2008	19-Feb-2011		21.500,00	19,910%
Industrias Unicon, C.A.	2007-I-3			7-May-2008	7-May-2011		21.500,00	19,910%
Inelectra S.A.C.A.	2008	(a)	20.000,00					
Inelectra	2008-1			28-Jul-2008	28-Jul-2011		10.000,00	18,550%
Inversiones Selva	2008-I	(a)	86.000,00					
Inversiones Selva	2008-1			29-Oct-2008	29-Oct-2012		21.500,00	21,800%
Inversiones Selva	2008-2			29-Oct-2008	29-Oct-2012		21.500,00	21,800%
Inversiones Tacoa, C.A.	2008	(a)	15.000,00					
Inversiones Tacoa, C.A.	2008-U			28-Feb-2008	28-Feb-2011		15.000,00	19,930%
Manufactura de Papel, C.A.	2007-I	(a)	50.000,00					
Manufactura de Papel, C.A.	2007-I-I			24-Sep-2007	24-Sep-2011		12.500,00	15,470%
Manufactura de Papel, C.A.	2007-I-II			1-Oct-2007	1-Oct-2011		11.500,00	16,280%
Manufactura de Papel, C.A.	2007-I-III			26-Oct-2007	26-Oct-2011		10.200,00	16,370%
Manufactura de Papel, C.A.	2007-I-IV			8-Feb-2008	8-Feb-2012		12.500,00	18,470%
Manufactura de Papel, C.A.	2008-I	(a)	60.000,00					
Manufactura de Papel, C.A.	2008-I-1			28-Nov-2008	28-Nov-2010		10.000,00	19,930%
Mantex	2008	(a)	50.000,00					
Mantex	2008-1			15-Abr-2008	15-Abr-2012		12.500,00	18,340%
Mantex	2008-2			9-Jul-2008	9-Jul-2012		12.500,00	19,410%
Mantex	2008-3			14-Jul-2008	14-Jul-2012		12.500,00	18,340%
Mantex	2008-4							
Mercantil Servicios Financieros, C.A.	2007-I	(a)	100.000,00					
Mercantil Servicios Financieros, C.A.	2007-I-2			23-May-2007	23-May-2011		20.000,00	16,050%
Mercantil Servicios Financieros, C.A.	2007-II	(a)	180.000,00					
Mercantil Servicios Financieros, C.A.	2007-II-2			10-Oct-2007	10-Oct-2009		17.979,20	16,580%
Mercantil Servicios Financieros, C.A.	2007-II-3			10-Oct-2007	10-Abr-2010		17.220,80	16,800%
Mercantil Servicios Financieros, C.A.	2007-II-6			3-Mar-2008	3-Sep-2009		20.000,00	18,790%
Mercantil Servicios Financieros, C.A.	2007-II-7			3-Mar-2008	3-Sep-2010		18.788,00	19,230%
Mercantil Servicios Financieros, C.A.	2007-II-9			5-Mar-2008	5-Sep-2009		19.997,00	18,790%
Mercantil Servicios Financieros, C.A.	2008-I	(a)	80.000,00					
Mercantil Servicios Financieros, C.A.	2008-I-1			10-Feb-2009	10-Feb-2011		20.000,00	18,330%
Mercantil Servicios Financieros, C.A.	2008-I-2			17-Feb-2009	17-Feb-2011		20.000,00	18,330%
Mercantil Servicios Financieros, C.A.	2008-I-3			24-Mar-2009	24-Sep-2010		20.000,00	18,560%
Mercantil Servicios Financieros, C.A.	2008-I-4			14-Abr-2009	14-Abr-2010		19.823,30	17,640%
Microfin A.C.	2008-I	(a)	20.000,00					
Microfin A.C.	2008-I-1			29-Ene-2009	28-Ene-2012		10.000,00	19,560%
Microfin A.C.	2008-I-2			29-Abr-2009	28-Ene-2012		10.000,00	19,560%
Promotora Casarapara, C.A.	2007	(a)	25.000,00					
Promotora Casarapara, C.A.	2007-U			27-Nov-2007	27-Nov-2009		25.000,00	20,240%
Provencesa	2007	(a)	100.000,00					
Provencesa	2007-1			22-Feb-2008	22-Feb-2011		25.000,00	18,440%
Provencesa	2007-2			22-Feb-2008	22-Feb-2011		25.000,00	18,440%
Provencesa	2007-3			19-May-2008	19-Ago-2008		25.000,00	18,220%

Continua...



**Resumen del Estado de las Obligaciones en el Registro Nacional de Valores
Autorización por Redención Fija al 30-06-09**

Nombre de la Sociedad	Serie	Monto Autorizado		Fecha		Monto Emitido Mes M Bs.F.	Monto Circulación M Bs.F.	% Interés 06/09 (2)
		Nº de Títulos	M Bs.	Emisión	Vencimiento			
Provencesa	2007-4			19-May-2008	19-Ago-2008		25.000,00	18,220%
Provencesa	2008	(a)	50.000,00					
Provencesa	2008-1			19-Feb-2009	19-Ago-2011		25.000,00	18,210%
Soldadura y Tuberías de Oriente, C.A.	2007	(a)	50.000,00					
Soldadura y Tuberías de Oriente, C.A.	2007-I			19-Sep-2007	19-Sep-2010		25.000,00	18,460%
Soldadura y Tuberías de Oriente, C.A.	2007-II			25-Oct-2007	25-Oct-2010		14.030,00	17,380%
Suelopetrol Exploration & Production, C.A.	2006	(a)	150.000,00					
Suelopetrol Exploration & Production, C.A.	2006-V-XI			14-Dic-2006	14-Dic-2009		70.000,00	11,000%
Suelopetrol Exploration & Production, C.A.	2006-XII-XV			14-Dic-2006	14-Dic-2010		40.000,00	12,000%
Supercable Alk Internacional, S.A	2007	(a)	115.000,00					
Supercable Alk Internacional, S.A	2007-1			12-Mar-2007	12-Mar-2012		10.000,00	14,750%
Supercable Alk Internacional, S.A	2007-2			12-Mar-2007	12-Mar-2012		10.000,00	14,750%
Supercable Alk Internacional, S.A	2007-3			12-Mar-2007	12-Mar-2012		10.000,00	14,750%
Supercable Alk Internacional, S.A	2007-4			12-Mar-2007	12-Mar-2012		10.000,00	14,750%
Supercable Alk Internacional, S.A	2007-5			12-Mar-2007	12-Mar-2012		10.000,00	14,750%
Supercable Alk Internacional, S.A	2007-6			12-Mar-2007	12-Mar-2012		10.000,00	14,750%
Supercable Alk Internacional, S.A	2007-7			12-Mar-2007	12-Mar-2012		10.000,00	14,750%
Supercable Alk Internacional, S.A	2007-8			12-Mar-2007	12-Mar-2012		10.000,00	14,750%
Supercable Alk Internacional, S.A	2007-9			12-Mar-2007	12-Mar-2012		10.000,00	14,750%
Supercable Alk Internacional, S.A	2007-10			12-Mar-2007	12-Mar-2012		10.000,00	14,750%
Supercable Alk Internacional, S.A	2007-11			12-Mar-2007	12-Mar-2012		15.000,00	14,750%
Toyota Services de Venezuela, C.A.	2007	(a)	400.000,00					
Toyota Services de Venezuela, C.A.	2007-I			26-Jun-2007	26-Jun-2012		100.000,00	14,950%
Toyota Services de Venezuela, C.A.	2007-II			26-Jun-2007	26-Jun-2012		100.000,00	14,950%
Toyota Services de Venezuela, C.A.	2007-III			28-Ago-2007	28-Ago-2012		100.000,00	15,350%
Toyota Services de Venezuela, C.A.	2008	(a)	200.000,00					
Toyota Services de Venezuela, C.A.	2008-I			15-Jul-2008	15-Jul-2011		20.000,00	19,850%
Toyota Services de Venezuela, C.A.	2008-II			15-Jul-2008	15-Jul-2011		20.000,00	19,850%
Toyota Services de Venezuela, C.A.	2008-III			15-Jul-2008	15-Jul-2011		20.000,00	19,850%
Toyota Services de Venezuela, C.A.	2008-IV			15-Jul-2008	15-Jul-2011		20.000,00	19,850%
Toyota Services de Venezuela, C.A.	2008-V			15-Jul-2008	15-Jul-2011		20.000,00	19,850%
Toyota Services de Venezuela, C.A.	2008-VI			20-Jul-2008	20-Jul-2011		20.000,00	19,620%
Toyota Services de Venezuela, C.A.	2008-VII			20-Jul-2008	20-Jul-2011		20.000,00	19,620%
Toyota Services de Venezuela, C.A.	2008-VIII			20-Jul-2008	20-Jul-2011		20.000,00	19,620%
Toyota Services de Venezuela, C.A.	2008-IX			23-Jul-2008	23-Jul-2011		20.000,00	19,620%
Toyota Services de Venezuela, C.A.	2008-X			23-Jul-2008	23-Jul-2011		20.000,00	19,620%
Transbanca, C.A.	2007	(a)	30.000,00					
Transbanca, C.A.	2007-1			15-Feb-2008	15-Feb-2011		10.000,00	18,210%
Transbanca, C.A.	2007-2			18-Feb-2008	18-Feb-2011		10.000,00	18,210%
Transbanca, C.A.	2007-3			25-Feb-2008	25-Feb-2011		10.000,00	18,820%
Valores Inmobiliarios de Venezuela, C.A.	2007	(a)	5.000,00					
Valores Inmobiliarios de Venezuela, C.A.	2007			19-Nov-2007	19-Nov-2009		5.000,00	20,000%
Venequip, S.A.	2007	(a)	50.000,00					
Venequip, S.A.	2007-1			25-Mar-2007	25-Abr-2010		50.000,00	12,500%
Industrias Venoco, C.A.	2007	(a)	60.000,00					
Industrias Venoco, C.A.	2007-1	(a)		25-Abr-2007	25-Abr-2010		15.000,00	12,660%
Industrias Venoco, C.A.	2007-2	(a)		2-Ago-2007	2-Ago-2010		15.000,00	12,660%
Industrias Venoco, C.A.	2007-3	(a)		22-Oct-2007	22-Oct-2010		15.000,00	12,660%
Industrias Venoco, C.A.	2007-4	(a)		22-Oct-2007	22-Oct-2010		15.000,00	12,660%
Grupo BPCA Tubulares Petroleros	1ra.	790	2.874,00	10-Nov-1993	10-Nov-1996			(1)
		790	5.025.874,00			8.000,00	4.209.436,30	17,796%

(1) El 13 de agosto de 1997, se decretó la quiebra de BPCA Tubulares Petroleros, la cual sigue vigente juicio por pago a los tenedores de las obligaciones

(2) Para el Cálculo se utilizan Promedios Ponderados

(a) Título único (Colocación en series)

Fuente: Comisión Nacional de Valores



Monto en Circulación de los Títulos de Participación al 30-06-09

EMPRESA	Serie	RESOLUCIÓN	FECHA AUTORIZACIÓN	FECHA INICIO SERIE	FECHA VCTO. SERIE	TASA REND. JUN-09 (1)	MONTO AUTORIZADO M. DE Bs.F.	MONTO EN CIRCULACIÓN M DE Bs.F.
Banco Nacional de Crédito, C.A. (El Emisor) y EL UNIVERSAL C.A. (El Interesado)		145-2006	16-Nov-2006				20.000,00	
EL UNIVERSAL C.A.	Serie 1			30-Nov-2006	30-Nov-2009	16,670%		5.000,00
EL UNIVERSAL C.A.	Serie 2			2-Feb-2007	2-Feb-2010	17,170%		5.000,00
EL UNIVERSAL C.A.	Serie 3			2-Feb-2007	2-Feb-2010	17,170%		5.000,00
EL UNIVERSAL C.A.	Serie 4			2-Feb-2007	2-Feb-2010	17,170%		5.000,00
Inverunion, Banco Comercial, C.A. (El Emisor) y FAPCO, C.A. (El Interesado)		162-2006	15-Dic-2006				15.000,00	
FAPCO, C.A.	Serie 2			6-Feb-2007	6-Ago-2009	14,370%		6.000,00
FAPCO, C.A.	Serie 3			6-Feb-2007	6-Feb-2010	14,790%		7.500,00
Banco Canarias de Venezuela Banco Universal, C.A. (El Emisor) y Inversora PREVIPRIMA, C.A. (El Interesado)	Serie	034-2007	9-Mar-2007				50.000,00	
Inversora PREVIPRIMA, C.A.	Unica			26-Abr-2007	26-Abr-2010	10,500%		50.000,00
AFV Activos Financieros, C.A. (El Emisor) y ALL Factoring de Venezuela (El Interesado)		127-2008	11-Jul-2008	8-Sep-2008	11-Ago-2009		10.000,00	
AFV Activos Financieros, C.A.				12-Feb-2009	11-Ago-2009	22,500%		3.500,00
@Crédito Inversora, C.A. (El Emisor) y Consortio ISVEN, C.A. (Imgeve) (El Interesado)		139-2008	18-Jul-2008				12.000,00	
@Crédito Inversora, C.A.				8-Sep-2008	8-Jul-2009	21,750%		12.000,00
ABA Titularizadora de Valores (El Emisor) y ABA Servicios Financieros (El Interesado)		154-2008	8-Ago-2008	30-Sep-2008	20-Sep-2010	22,500%	4.000,00	4.000,00
ABA Titularizadora de Valores								
Titularizadora Occidental de Descuento, S.A. (El Emisor) PYMEFACTORING (El Interesado)	Serie	243-2008	5-Dic-2008				11.000,00	
PYMEFACTORING	Unica			23-Dic-2008	13-Dic-2010	21,030%		11.000,00
TOTAL TÍTULOS DE PARTICIPACIÓN						17,784%	122.000,00	114.000,00

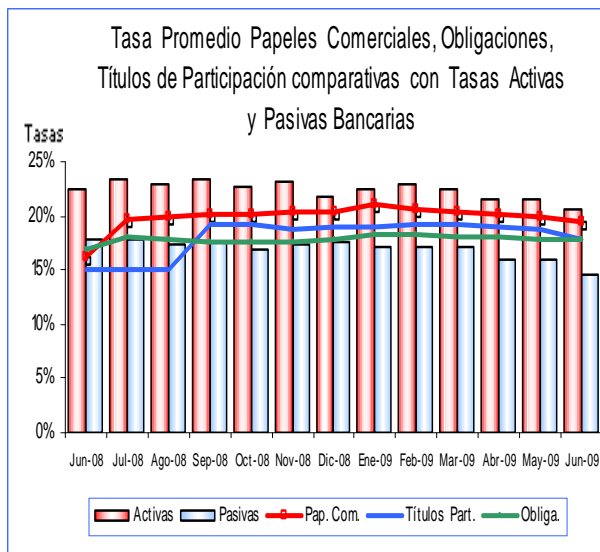
(1) Para el Cálculo se utilizan Promedios Ponderados

Fuente: Comisión Nacional de Valores

Tasas de las Obligaciones y Papeles Comerciales
Comparativo con las Tasas de Interés Pasivas y
Activas Bancarias
Junio 2008 - Junio 2009

MES	Activas	Pasivas	Obliga.	Pap. Com.	Títulos Part.
Jun-08	22,38%	17,79%	16,93%	16,17%	15,06%
Jul-08	23,47%	17,73%	17,96%	19,72%	15,06%
Ago-08	22,83%	17,35%	17,90%	19,81%	15,06%
Sep-08	23,31%	17,62%	17,62%	20,08%	19,30%
Oct-08	22,62%	17,01%	17,58%	20,25%	19,25%
Nov-08	23,18%	17,29%	17,60%	20,32%	18,82%
Dic-08	21,67%	17,63%	17,78%	20,45%	19,05%
Ene-09	22,38%	17,14%	18,25%	21,07%	19,09%
Feb-09	22,89%	17,06%	18,31%	20,51%	19,10%
Mar-09	22,37%	17,10%	18,03%	20,33%	19,10%
Abr-09	21,46%	16,08%	18,02%	20,25%	18,93%
May-09	21,54%	16,00%	17,85%	19,93%	18,69%
Jun-09	20,54%	14,51%	17,79%	19,48%	17,78%

Fuente: Comisión Nacional de Valores y Banco Central de Venezuela



Tasas con Promedios Ponderados

Fuente: Comisión Nacional de Valores y BCV

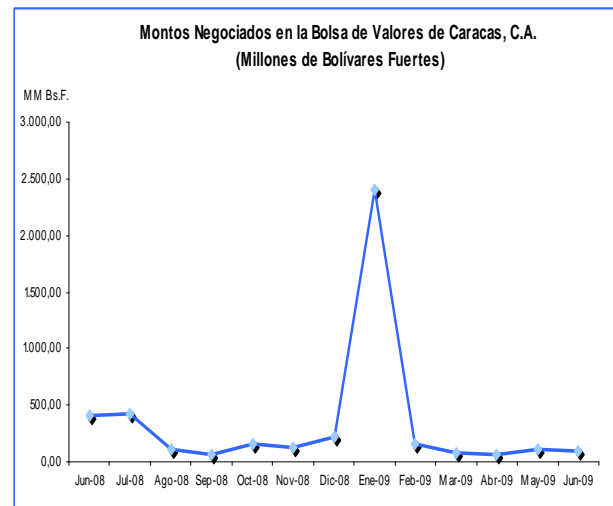
Mercado Secundario

Montos Negociados en la Bolsa de Valores de Caracas, C.A.
(Millones de Bolívares Fuertes)

Fecha	Acciones (1)	Vebonos	Bonos Privados	Total Negociado MM Bs.F.
Jun-08	37,18	0,00	368,45	405,63
Jul-08	82,38	0,00	336,90	419,28
Ago-08	37,26	0,00	68,79	106,05
Sep-08	35,43	0,00	31,72	67,15
Oct-08	110,90	7,53	32,96	151,39
Nov-08	72,11	0,00	46,38	118,49
Dic-08	210,36	0,00	4,00	214,36
Ene-09	2.407,51	0,00	0,18	2.407,69
Feb-09	145,41	0,00	6,49	151,90
Mar-09	73,84	0,00	4,52	78,36
Abr-09	55,38	0,00	1,17	56,55
May-09	106,81	0,00	0,10	106,91
Jun-09	37,43	0,00	54,14	91,57
Total	3.412,00	7,53	955,80	4.375,33

(1) Incluye los montos negociados en ADR's

Fuente: Bolsa de Valores de Caracas, C.A



Fuente: Bolsa de Valores de Caracas, C.A

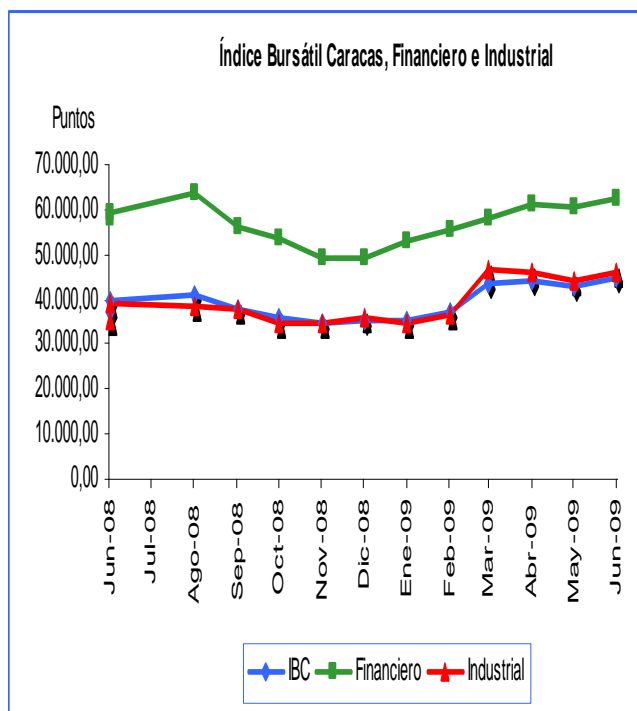


Índices Bursátiles

Índice Bursátil Caracas, Financiero e Industrial
(En Puntos)

INDICES	May-09	Jun-09	VAR %
IBC	43.125,09	44.544,03	3,29
FINANCIERO	60.572,51	62.318,36	2,88
INDUSTRIAL	44.032,95	45.726,51	3,85

Fuente: Bolsa de Valores de Caracas, C.A.



Fuente: Bolsa de Valores de Caracas, C.A.

Principales Índices Bursátiles Internacionales
(Puntos)

Índices	País	May-09	Jun-09	VAR %
DOW	E.E.UU.	8.500,33	8.447,00	-0,63
NASDAQ	E.E.U.U.	1.774,33	1.835,04	3,42
S&P	E.E.UU.	919,14	919,32	0,02
FTSE	LONDRES	4.417,94	4.249,21	-3,82
DAX	ALEMANIA	2.989,35	2.909,05	-2,69
IBEX	ESPAÑA	9.424,30	9.787,80	3,86
NIKKEI	JAPÓN	9.522,50	9.958,44	4,58

Fuente: Reuters

Índices Bursátiles Latinoamericanos
(Puntos)

Índices	País	May-09	Jun-09	VAR %
Merval	ARGENTINA	1.587,21	1.587,97	0,05
Bovespa	BRASIL	53.197,73	51.465,46	-3,26
IGPA	CHILE	14.684,06	14.767,83	0,57
IGBC	COLOMBIA	9.262,72	617,01	6,66
IPC	MÉXICO	24.331,71	24.368,38	0,15
IBC	VENEZUELA	43.125,09	44.544,03	3,29

Fuente: Reuters

Bonos

Bono Global 27 (Precio %)

País	May-09	Jun-09	VAR. Puntos %
Argentina	9,00	9,00	0,00
Brasil	134,50	136,00	1,50
Colombia	107,50	106,00	-1,50
Venezuela	62,38	67,75	5,38

Fuente: Reuters

Letras del Tesoro de Estados Unidos (Rendimiento)

Let. Tes. EEUU	May-09	Jun-09	VAR. Puntos %
10 años	3,47	3,52	0,05
30 años	4,33	4,31	-0,03

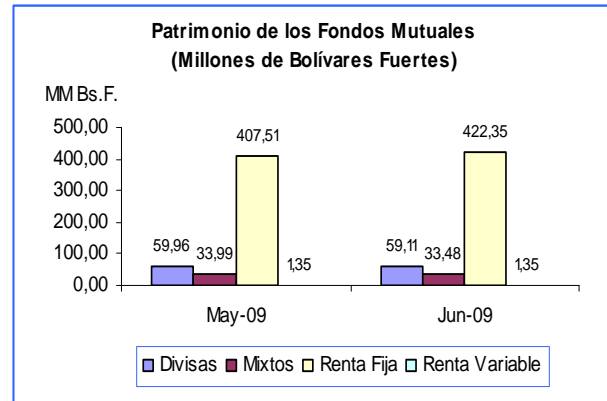
Fuente: Reuters

Fondos Mutuales

Patrimonio de los Fondos Mutuales (Millones de Bolívars Fuertes)

Categoría	May-09	Jun-09	VAR. %
Divisas	59,96	59,11	-1,42
Mixtos	33,99	33,48	-1,50
Renta Fija	407,51	422,35	3,64
Renta Variable	1,35	1,35	0,00

Fuente: Asociación Venezolana de Administradoras de Fondos



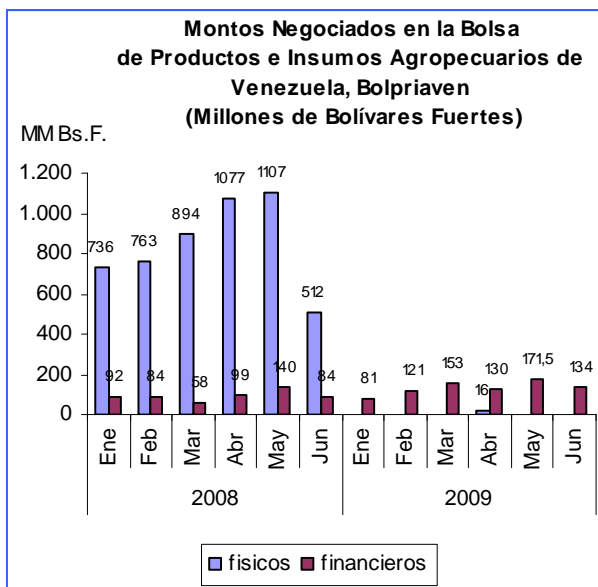
Fuente Asociación Venezolana de Administración de Fondos

Bolpriaven

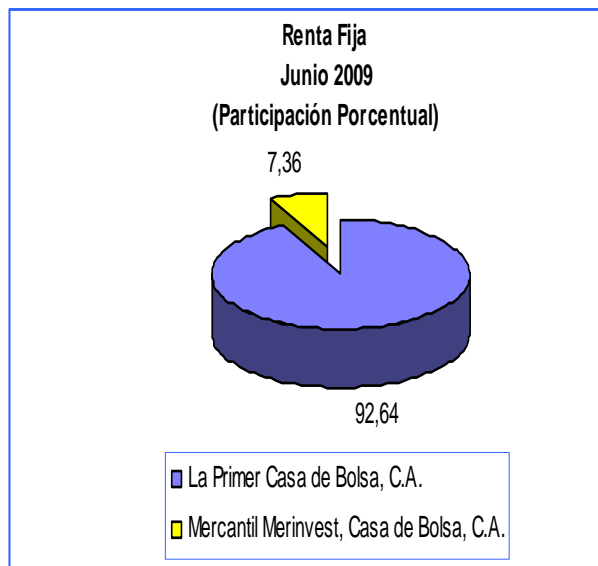
MONTOS NEGOCIADOS EN LA BOLSA DE PRODUCTOS E INSUMOS AGROPECUARIOS DE VENEZUELA, C.A. (BOLPRIAVEN) (MILLONES Bs.F.)

Mes	Mon- MM Bs.F. 2008			Mon- MM Bs.F. 2009			VAR. %
	Físicos	Instrum. Financ.	total	Físicos	Instrum. Financ.	total	
Ene	736,00	92,00	828,00	0,00	80,56	80,56	-90,27
Feb	763,00	84,00	847,00	0,00	121,04	121,04	-85,71
Mar	894,00	58,00	952,00	0,00	153,52	153,52	-83,87
Abr	1.077,00	99,00	1.176,00	15,96	130,06	146,02	-87,58
May	1.107,50	140,00	1.247,50	0,00	171,51	171,51	-86,25
Jun	512,00	84,00	596,00	0,00	133,78	133,78	-77,55

Fuente: Bolpriaven y página web

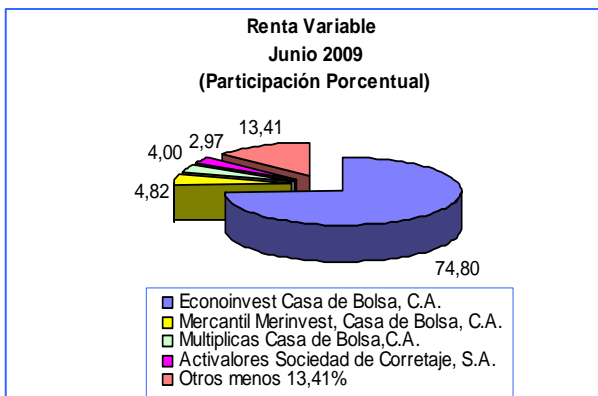


Fuente: Bolpriaven y página web



Fuente: Bolsa de Valores de Caracas, C.A.

Ranking de las Casas de Bolsa



Fuente: Bolsa de Valores de Caracas, C.A.

Variables Macroeconómicas

Tasas Activas, Pasivas y Reservas Internacionales

Categoría	May-09	Jun-09
Tasas Activas	21,54	20,41
Tasas Pasivas	16,00	14,71
Reservas Internacionales (US\$ millones)	29.327	30.167

Fuente: Banco Central de Venezuela



Autorización e Inscripción en el Registro Nacional de Valores

Inscripciones

Nombre	Resolución	Fecha
CONTADOR PÚBLICO		
José Gregorio Hernández	No 071-2009	19-06-09
Mirna Elena Morales	No 071-2009	19-06-09
FIRMA DE CONTADOR PÚBLICO		
Morales, Pérez, Hernández & Asociados-Contadores Públicos, S.C.	No 071-2009	19-06-09
REPRESENTANTE COMUN		
Banplus Banco Comercial, C.A. (de los tenedores de papeles Comerciales de Astra Sociedad de Corretaje de Valores, S.A., por Bs.F. 50.000.000,00.)	No 062-2009	04-06-09
Banco Provincial, S.A. Banco Universal (de los tenedores de papeles comerciales de Corporación Digitel, C.A. por Bs.F. 200.000.000,00)	No 068-2009	19-06-09
Banco Nacional de Crédito, C.A. Banco Universal (de los tenedores de papeles comerciales de Industria Unicon, C.A. por Bs.F. 64.500.000,00)	No 069-2009	19-06-09
Banco Nacional de Crédito, C.A. Banco Universal (de los tenedores de las obligaciones quirografarias de Industria Unicon, C.A. por Bs.F. 64.500.000,00)	No 070-2009	19-06-09

Fuente: Comisión Nacional de Valores

Ofertas Públicas

Título	Empresa	Monto en Miles de Bs.F.	Resolución y Fecha
Acciones	Econoinvest Capital, S.A. Acciones Clase "A" Acciones Clase "B" Total	11.192,08 6.209,91 17.401,99	No 064-09 04-06-09
Papeles Comerciales	Astra Sociedad de Corretaje de Valores, S.A.	50.000,00	No 062-09 04-06-09
Papeles Comerciales	Corporación Digitel, C.A.	200.000,00	No 068-09 19-06-09
Papeles Comerciales	Industria Unicon, C.A.	64.500,00	No 069-09 19-06-09
Obligaciones	Industria Unicon, C.A.	64.500,00	No 070-09 19-06-09

Fuente: Comisión Nacional de Valores

Otras decisiones de la CNV

MULTA		
Nombre	Decisión	Resolución y Fecha
La Primera Casa de Bolsa, C.A.	Se Sanciona a la sociedad mercantil La Primera Casa de Bolsa, C.A. con multa de 550 unidades tributarias, con un valor de Bs.F. 46,00, equivalente a la cantidad de Bs.F. 25.300,00, por infracción a lo establecido en el artículo 92 de las Normas sobre Actividades de Intermediación de Corretaje y Bolsa, relativo al índice patrimonial.	No 067-09 19-06-09

Fuente: Comisión Nacional de Valores

CANCELACIONES		
Nombre	Decisión	Resolución y Fecha
Soldaduras y Tuberías de Oriente, C.A., (SOLTUCA)	Cancelación de la inscripción de 294.000.600 acciones comunes, con un valor nominal de Bs.F. 0,10 cada una, constitutivas del capital social de la sociedad mercantil Soldaduras y Tuberías de Oriente, C.A., (SOLTUCA), de acuerdo con lo aprobado en la Asamblea General Extraordinaria de Accionistas celebrada el 20-02-09, la cual tuvo una representación del 100%	No 063-2009 04-06-2009

Fuente: Comisión Nacional de Valores

NOTA	MARGINAL	
Nombre	Decisión	Resolución y Fecha
Soldaduras y Tuberías de Oriente, C.A., (SOLTUCA)	Cancelación de la inscripción de las 294.000.600 acciones comunes, con un valor nominal de Bs.F. 0,10 cada una, constitutivas del capital social de la sociedad mercantil Soldaduras y Tuberías de Oriente, C.A., (SOLTUCA)	No 063-2009 04-06-2009
Carlos Alberto Mirabal Director Principal de Bull Capital Sociedad de Corretaje de Valores, S.A.	Cambio de denominación social de la sociedad Bull Capital Sociedad de Corretaje de Valores, S.A. a Tepuy Sociedad de Corretaje	PRE/DINT/822/2009 04-06-2009
Santiago Fernández Castro Presidente de U21 Asesores de Inversión, C.A.	Cambio de denominación social de la sociedad U21 Asesores de Inversión, C.A. a SFC Asesores de Inversión, C.A.	PRE/DINT/823/2009 04-06-2009
Morales, Pérez, Hernández & Asociados-Contadores Públicos, S.C.	Constar la relación de los ciudadanos José Gregorio Hernández y Mirna Elena Morales con la firma de contadores Morales, Pérez, Hernández & Asociados-Contadores Públicos, S.C.	No 071-2009 19-06-2009

Fuente: Comisión Nacional de Valores

Noticias sobre el Mercado

- ✓ El Ministro del Poder Popular para la Economía y Finanzas Alí Rodríguez, informó que el mecanismo de "Subasta Holandesa" fue el que se seleccionó para adjudicar las emisiones de Vebonos previstas hasta diciembre de 2009. La subasta Holandesa o Inversa es un sistema que parte de la asignación de un precio máximo de referencia para el activo subastado, de manera que los interesados deben

ir reduciendo ese valor. El ganador es aquel que acepta pagar el precio inicial de referencia o el precio mínimo que el postor esté dispuesto a aceptar.

- ✓ La empresa fabricante de automóviles General Motors el día 01-06-09, solicitó ante un tribunal de Nueva York acogerse al capítulo 11 de la Ley de Quiebras de Estados Unidos, el Estado será el principal accionista con más del 60% del capital junto con los sindicatos y acreedores.
- ✓ En el Índice industrial Dow Jones se sustituyeron las acciones pertenecientes a las empresas General Motors y Citi Group, por los títulos del fabricante de equipos de redes Cisco y la aseguradora Travelers.
- ✓ El Banco Central de Venezuela (BCV), informó que el Índice Nacional de Precios al Consumidor (INPC) registró en el mes de mayo una variación de 2,0% mayor al 1,8% de abril 2009 y mostrando un INPC acumulado (mayo 2009 / mayo 2008) del 26,8%.
- ✓ El Banco Central de Venezuela (BCV) el día 04-06-09, informó que reduce las tasas de interés para sostener el crecimiento, el nivel de empleo y promover una mayor intermediación crediticia hacia la actividad productiva:
 - a) Se establece en 20% la tasa de interés para operaciones de inyección a 7 días, 21% a plazo de 14 días y 22% a plazo de 28 días.
 - b) Para operaciones de asistencia crediticia a través de las figuras del descuento, redescuento, anticipo y reporto se establece la tasa del 29,5%.



- c) Para operaciones activas que podrán cobrar los bancos se establece en 24% la tasa máxima anual.
 - d) Operaciones relacionadas con el financiamiento a través de tarjetas de crédito se establece como tasa máxima anual 29% y tasa mínima el 15%.
 - e) La tasa mínima que deberán pagar los bancos por las captaciones de ahorro y cuentas de activos líquidos se establece en 12,5% y para las captaciones obtenidas a través de depósitos a plazo y participaciones en 14,5%.
- ✓ En el Centro de Convenciones de Cartagena de Indias, Colombia se llevó a cabo la tercera Cumbre Regional de Microcrédito para América Latina y El Caribe del 8 al 10 de junio de 2009, contó con la presencia del Presidente Álvaro Uribe, el Premio Nóbel de la Paz Muhammad Yunus, promotor de los microcréditos en el mundo y líderes de las microfinanzas participantes provenientes de la región. Entre los objetivos de la Cumbre es utilizar las microfinanzas como instrumento eficaz para construir la erradicación de la pobreza y están alineadas con las Metas del Milenio para el Desarrollo, definidas por la Organización de Naciones Unidas.
 - ✓ En Montreal, Canadá se realizó la décima quinta (15) edición del Foro Económico Internacional de las Américas, denominado Conferencia de Montreal, cuyo tema central fue Adaptarse a un Nuevo Orden Mundial, del 8 al 11 de junio 2009, una de las conclusiones de uno de los ponentes el gobernador del Banco de Canadá Mark Carney dijo que los bancos centrales deben promover la infraestructura necesaria del mercado y las políticas responsables, además hay cuatro prioridades para una globalización renovada: 1) aumento de la transparencia para que los riesgos puedan ser identificados de forma más efectiva. 2) los mercados centrales de financiación deberían ser más eficientes y menos susceptibles a los movimientos extremos de los precios. 3) deben poner en marcha regulaciones macro prudentes para ayudar a suavizar el ciclo del crédito. 4) todos los países deben aceptar su responsabilidad para promover un sistema monetario internacional más abierto, flexible y resistente.
- ✓ En la sesión número 127 del Fondo de la OPEP para el desarrollo Internacional (OFID), designó como Vicepresidente del grupo al Ministro del Poder Popular para Economía y Finanzas de Venezuela, Alí Rodríguez Araque y fue reelecto el Ministro Iraní de Economía y Finanzas, Shamseddin Hosseini, además el fondo autorizó recursos para varios proyectos en doce países, por un total de US\$ 186,80 millones.
 - ✓ En la Cumbre Mundial de Empleo de La Organización Mundial del Trabajo (OIT), adopto un pacto mundial para orientar las políticas nacionales, regionales e internacionales dirigidas a estimular la recuperación económica, generar empleos y proteger a los trabajadores ante el impacto de la actual crisis mundial. En la cumbre participaron los Presidentes de Argentina, Brasil y Francia.



Aspectos Relacionados con el Mercado de Valores Venezolano

- ✓ La Comisión Nacional de Valores en uso de las atribuciones que le confieren los artículos 2, 68 numeral 4 y 137 numeral 6 de la Ley de Mercado de Capitales, resolvió sancionar a la sociedad mercantil La Primera Casa de Bolsa, C.A. con una multa de quinientas cincuenta unidades tributarias (550 U.T), con un valor de Cuarenta y Seis Bolívares (Bs.F. 46,00) constituye la unidad tributaria vigente para el momento del incumplimiento, equivalente a la cantidad de Veinticinco Mil Trescientos Bolívares (Bs.F. 25.300,00), por infracción a lo establecido en el artículo 92 de las "Normas sobre Actividades de Intermediación de Corretaje y Bolsa", relativo al índice patrimonial.



Comisión Nacional de Valores

"Transparencia Efectiva y Participativa...
... Nuestro Compromiso"

BOLETIN INFORMATIVO JUNIO 2009

Av. Francisco Solano López, entre Calle San Gerónimo y Av. Los Jabillos. Edif. CNV, Urb. Sabana Grande. Caracas - Venezuela

Directorio de la CNV

Presidente

Antonio Márquez Sánchez

Directores Principales

Mario R. Dickson Gutiérrez
Eduardo E. Morales
Claudio A. Hernández Marín
Carlos E. Contreras Carmona

Directores Suplentes

José Castro Silva
Merari del Valle Gago Aponte
Rodolfo Medina del Río

Secretario Ejecutivo

Lucía Savattiere F.

Secretario Ejecutivo Adjunto

Miriam Fedora Merlonetti

Directores Técnicos

Consultoría Jurídica

José Miguel Angarita

Registro Nacional de Valores

Cesar Elio Quiroga Díaz

Dirección de Control de Oferta Pública de Títulos Valores y sus Entes Emisores

Dolores Carmelo Cabrera (e)

Dirección de Control de Intermediarios

Eva Coromoto Alejo (e)

Dirección de Auditoría e Inspección

Carmelo Cabrera

Dirección de Estudios Contables

José Luis Vital T.

Dirección de Estudios Económicos y Estadísticos

David Quintero

Dirección de Programas Especiales

Edgar Orlando Valderrama

Dirección de Administración

Víctor Albuja

Auditoría Interna

Omar Cerrada

Oficina de Personal

Luis Corales

Defensor del Inversionista Minoritario

Miriam Fedora Merlonetti

Oficial de Cumplimiento

Lucía Savattiere F.

Teléfonos y Correos Electrónicos

761.94.46- 761.96.66- 761.91.36- 761.91.37

Fax: 761.93.25

Página Web: www.cnv.gob.ve

Email:

presidencia@cnv.gov.ve

secretariae@cnv.gov.ve

secretariaea@cnv.gov.ve

cjuridica@cnv.gov.ve

registro@cnv.gov.ve

ofertap@cnv.gov.ve

intermediarios@cnv.gov.ve

estudiosc@cnv.gov.ve

eeconomicos@cnv.gov.ve

cid@cnv.gov.ve

administracion@cnv.gov.ve

auditoriai@cnv.gov.ve

opersonal@cnv.gov.ve

Depósito Legal pp=760924