



BOLETIN MENSUAL

AGOSTO 2010



Contenido	Pág.
Estructura Organizativa de la Superintendencia Nacional de Valores	3
Indicadores del Mercado	4
Mercado Primario	4
Oferta Pública de Títulos Valores Autorizados, Agosto 2009-2010	4
Monto en circulación de Papeles Comerciales al 31-08-2010	5
Monto en circulación de los Títulos de Participación al 31-08-2010	5
Resumen del estado de las Obligaciones en el Registro Nacional de Valores, autorización por redención Fija al 31-08-2010	6
Tasas de las obligaciones y papeles comerciales comparativo con las Tasas de Interés Pasivas y Activas Bancarias	10
Mercado Secundario	10
Montos Negociados en la Bolsa de Valores de Caracas, C.A.	10
Índices Bursátiles	11
Índice Bursátil Caracas, Financiero e Industrial	11
Principales Índices Bursátiles Internacionales	11
Principales Índices Bursátiles Latinoamericanos	11
Bonos	12
Bono Global 27	12
Letras del Tesoro de Estados Unidos	12
Bolpriaven	12
Participación Porcentual de las Casas de Bolsa en los Montos Negociados en la Bolsa de Valores de Caracas	12
Variables Macroeconómicas	13
Inscripción en el Registro Nacional de Valores	13
Otras decisiones de la CNV al 16-08-2010	13
Aspectos Relacionados con el Mercado de Valores Venezolano	15
Noticias sobre el Mercado	16



Superintendente

Tomás Eduardo Sánchez Mejías

761.94.46- 761.96.66- 761.91.36- 761.91.37

Fax: 761.93.25

Página Web: www.cnv.gob.ve

Consultoría Jurídica

Julio Cesar Suárez Pesquera

Email:

Registro Nacional de Valores

César Elio Quiroga Díaz

presidencia@cnv.gov.ve

Administración

Carlos Enrique Méndez Alvarado

secretariae@cnv.gov.ve

Auditoría e Inspección

Anelys de Castro Flores

secretariaea@cnv.gov.ve

cjuridica@cnv.gov.ve

Control de Intermediarios

Rebeca Maria Corrales Aguilar

registro@cnv.gov.ve

Control de Oferta Pública de Títulos

Valores y sus Entes Emisores

Alessandra Rosa Navarro García

controlofertap@cnv.gov.ve

intermediarios@cnv.gov.ve

Estudios Contables

José Luis Vital T.

estudiosc@cnv.gov.ve

eeconomicos@cnv.gov.ve

Programas Especiales

Edgar Orlando Valderrama

cid@cnv.gov.ve

administracion@cnv.gov.ve

**Prevención Contra la Legitimación de Capitales
y Financiamiento al Terrorismo**

Geil Andrés Cedeño

auditoriai@cnv.gov.ve

opersonal@cnv.gov.ve

Auditoría Interna

Omar Cerrada

Oficina de Personal

Luis Corales

Defensor del Inversionista Minoritario

Miriam Fedora Merlonetti

Oficial de Cumplimiento

Cesar Elio Quiroga Díaz



Superintendencia Nacional de Valores

INDICADORES DEL MERCADO

Mercado Primario

Ofertas Públicas de Títulos Valores Autorizadas
Agosto 2009 – Agosto 2010
(Millones de Bolívares)

Meses	Acciones	Papeles Comerc.	Oblig.	Títulos de Partici.	Total MM Bs.
ago-09	223	514	0	250	987
sep-09	153	175	135	0	463
oct-09	117	35	1.000	30	1.182
nov-09	150	215	80	0	445
dic-09	0	78	105	0	183
ene-10	0	0	0	0	0
feb-10	0	0	0	0	0
mar-10	0	0	0	0	0
abr-10	179	0	0	0	179
may-10	0	0	0	0	0
jun-10	0	0	0	0	0
jul-10	0	0	0	0	0
ago-10	46	0	0	0	46
TOTAL	868	1.017	1.320	280	3.484

Fuente: Superintendencia Nacional de Valores

Ofertas Públicas de Títulos Valores Comparativas
Enero–Agosto 2009 – Enero-Agosto 2010
(Millones de Bolívares)

TÍTULOS	Ene-Ago 2009 MM Bs.	%	Ene-Ago 2010 MM Bs.	%	Variac. Relativa %
Total	2.987,57	100,00	224,63	100,00	-92,48
Acciones	456,07	15,27	224,63	100,00	-50,75
Papeles Comerciales	1.369,00	45,82	0,00	0,00	0,00
Obligaciones	312,50	10,46	0,00	0,00	0,00
Títulos de Participación	850,00	28,45	0,00	0,00	0,00

Fuente: Superintendencia Nacional de Valores

Oferta Pública de Acciones según la Actividad Económica Agosto 2010

Títulos	No de Títulos	Valor nominal	Monto Total Bs.	Destinatario de la Oferta	Origen de los Fondos
Total	4.600.000		46.000.000,00		
Banca Comercial y Universal	4.600.000		46.000.000,00		
Banesco Banco Universal, C.A.	4.600.000	10,00	46.000.000,00	A.A.	Resultados Acumulados

Fuente: Superintendencia Nacional de Valores
A.A. Accionistas Actuales



Superintendencia Nacional de Valores

Monto en Circulación de Papeles Comerciales al 31-08-2010

EMPRESA	RESOLUCIÓN	FECHA AUTORIZACIÓN	FECHA INICIO EMISIÓN	FECHA VCTO. EMISIÓN	TASA REND. AGO. 10	MONTO AUTORIZADO M DE Bs.	MONTO EN CIRCULACIÓN M DE Bs.
Banexpres Casa de Bolsa	084-2009	30-jul-2009	7-sep-2009	8-sep-2010	20,000%	80.000,00	80.000,00
Provincesa, S.A. 2009-I	090-2009	7-ago-2009	5-nov-2009	6-nov-2010	4,400%	250.000,00	75.106,00
Provincesa, S.A. 2009-II	090-2009	7-ago-2009	5-nov-2009	6-nov-2010	5,333%	150.000,00	51.025,00
Compañía Operativa de Alimentos COR, C.A.	091-2009	7-ago-2009	29-oct-2009	30-oct-2010	19,500%	64.500,00	40.000,00
ABA Servicios Financieros	116-2009	8-oct-2009	28-oct-2009	29-oct-2010	19,000%	15.000,00	15.000,00
Inelectra, C.A.	123-2009	19-oct-2009	12-nov-2009	13-nov-2010	15,250%	20.000,00	18.650,00
Envases Venezolanos	136-2009	9-nov-2009	22-ene-2010	23-ene-2011	17,000%	15.000,00	15.000,00
Manpa	152-2009	3-dic-2009	24-feb-2010	25-feb-2011	14,833%	70.000,00	35.170,00
TOTAL PAPELES COMERCIALES AL PORTADOR					14,757%	664.500,00	329.951,00

Fuente: Superintendencia Nacional de Valores

(1) Para el Cálculo se utilizan Promedios Ponderados

Monto en Circulación de los Títulos de Participación al 31-08-2010

EMPRESA	Serie	RESOLUCIÓN	FECHA AUTORIZACIÓN	FECHA INICIO EMISIÓN	FECHA VCTO. EMISIÓN	TASA REND. AGO-10 (1)	MONTO AUTORIZADO M. DE Bs.	MONTO EN CIRCULACIÓN M DE Bs.	
ABA Titularizadora de Valores (El Emisor) y ABA Servicios Financieros (El Interesado)		154-2008	8-ago-2008				4.000,0		
ABA Titularizadora de Valores				30-sep-2008	20-sep-2010	16,500%		4.000,0	
Titularizadora Occidental de Descuento, S.A. (Emisor Emisor)		243-2008	5-dic-2008				11.000,0		
PYMEFACTORING (El Interesado)									
PYMEFACTORING	Serie Unica			23-dic-2008	13-dic-2010	15,990%		11.000,0	
Banco Nacional de Crédito, C.A. (El Emisor) y EL UNIVERSAL C.A. (El Interesado)		130-2009	29-oct-2009				30.000,0		
Diario el Universal, C.A. Serie 1				24-nov-2009	24-nov-2011	16,170%		4.050,0	
TOTAL TÍTULOS DE PARTICIPACIÓN							16,220%	45.000,0	19.050,0

Fuente: Superintendencia Nacional de Valores

(1) Para el Cálculo se utilizan Promedios Ponderados



Superintendencia Nacional de Valores

Resumen del Estado de las Obligaciones en el Registro Nacional de Valores Autorización por Redención Fija al 31-08-2010

Nombre de la Sociedad	Serie	Monto Autorizado		Fecha		Monto	Monto	% Interés
		Nº de Títulos	M Bs.	Emisión	Vencimiento	Emitido Mes M Bs.	Circulación M Bs.	08/10 (1)
ASERCA AIRLINES Venezuela	2007	(a)	170.000,0					
ASERCA AIRLINES Venezuela	2007-I-VI			19-oct-2007	19-oct-2012		150.000,0	17,357%
ASERCA AIRLINES Venezuela	2007-VII			19-oct-2007	19-oct-2012		20.000,0	17,357%
Banco Nacional de Crédito, C.A.	2007	(a)	50.000,0					
Banco Nacional de Crédito, C.A.	2007-I			23-abr-2007	23-abr-2013		50.000,0	16,550%
Banco Nacional de Crédito, C.A.	2007	(a)	50.000,0					
Banco Nacional de Crédito, C.A.	2007-II			24-dic-2007	24-dic-2013		50.000,0	16,530%
Banco de la Gente Emprendedora, C.A., Bangente		(a)	30.000,0					
Banco de la Gente Emprendedora, C.A., Bangente	2009-1			26-may-2009	26-may-2012		15.000,0	14,450%
Banco de la Gente Emprendedora, C.A., Bangente	2009-2			26-ene-2010	26-ene-2012		12.000,0	16,100%
Corimon C.A.	2009-I	(a)	150.000,0					
Corimon C.A.	2009-I-1			17-ago-2009	17-ago-2013		30.000,0	16,130%
Corimon C.A.	2009-I-2			17-ago-2009	17-ago-2013		30.000,0	16,130%
Corimon C.A.	2009-I-3			17-ago-2009	17-ago-2013		30.000,0	16,130%
Corimon C.A.	2009-I-4			17-ago-2009	17-ago-2013		30.000,0	16,130%
Corimon C.A.	2009-I-5			17-ago-2009	17-ago-2013		30.000,0	16,130%
Corporación Andina de Fomento,	2006	(a)	450.000,0					
Corporación Andina de Fomento,	2006-I			15-jun-2006	15-jun-2011		215.000,0	9,980%
Corporación Andina de Fomento,	2006-II			8-feb-2007	2-feb-2012		107.500,0	10,300%
Corporación Andina de Fomento,	2006-III			20-mar-2007	15-mar-2012		127.500,0	10,390%
Corporación Digitel, C.A.	2007	(a)	500.000,0					
Corporación Digitel, C.A.	2007-I			17-ene-2008	17-ene-2011		50.000,0	15,140%
Corporación Digitel, C.A.	2007-II			17-ene-2008	17-ene-2011		50.000,0	15,140%
Corporación Digitel, C.A.	2007-III			26-mar-2008	26-mar-2011		50.000,0	14,960%
Corporación Digitel, C.A.	2007-IV			26-mar-2008	26-mar-2011		50.000,0	14,960%
Corporación Digitel, C.A.	2007-V			9-jun-2008	9-jun-2011		50.000,0	15,710%
Corporación Digitel, C.A.	2007-VI			9-jun-2008	9-jun-2011		50.000,0	15,710%
Corporación Digitel, C.A.	2007-VII			17-jun-2008	17-jun-2011		50.000,0	15,100%
Corporación Digitel, C.A.	2007-VIII			17-jun-2008	17-jun-2011		50.000,0	15,100%
Corporación Digitel, C.A.	2007-IX			15-jul-2008	15-jul-2012		50.000,0	16,470%
Corporación Digitel, C.A.	2007-X			15-jul-2008	15-jul-2012		50.000,0	16,470%
Corporación Industrial Americer, C.A.	2006	(a)	25.000,0					
Corporación Industrial Americer, C.A.	2006-I			22-may-2007	22-may-2011		15.000,0	17,050%
Corporación Industrial Americer, C.A.	2006-II			22-may-2007	22-may-2011		10.000,0	17,050%
Corporación Industrial Americer, C.A.	2007	(a)	35.000,0					
Corporación Industrial Americer, C.A.	2007-I			22-may-2007	22-may-2011		35.000,0	17,050%
Corporación SAI 888, C.A.	2009	(a)	60.000,0					
Corporación SAI 888, C.A.	Unica			30-sep-2009	30-sep-2013		11.000,0	17,060%
Corporación Telemic, C.A.	2006	(a)	60.000,0					
Corporación Telemic, C.A.	2006			20-dic-2006	20-dic-2010		60.000,0	13,660%
Corporación Telemic, C.A.	2008	(a)	200.000,0					
Corporación Telemic, C.A.	2008-I			19-may-2009	19-may-2011		20.000,0	15,280%
Corporación Telemic, C.A.	2008-II			19-may-2009	19-may-2011		20.000,0	15,280%
Corporación Telemic, C.A.	2008-III			25-may-2009	25-may-2011		20.000,0	17,510%
Corporación Telemic, C.A.	2008-IV			25-may-2009	25-may-2011		20.000,0	17,510%
Corporación Telemic, C.A.	2008-V			25-may-2009	25-may-2011		20.000,0	17,510%
COTECNICA La Bonanza, C.A.	2008	(a)	45.000,0					
COTECNICA La Bonanza, C.A.	2008-I			9-jul-2008	9-jul-2012		15.000,0	20,160%
COTECNICA La Bonanza, C.A.	2008-II			7-oct-2008	9-jul-2012		15.000,0	20,160%
COTECNICA La Bonanza, C.A.	2008-III			7-oct-2008	9-jul-2012		15.000,0	20,160%
C.A. Telares de Palo Grande	2009	(a)	8.000,0					
C.A. Telares de Palo Grande	2009-I			2-jun-2009	21-nov-2011		5.000,0	17,160%
C.A. Telares de Palo Grande	2009-II			2-jun-2009	21-nov-2011		3.000,0	17,160%
Dayco Telecom, C.A.	2009	(a)	10.000,0					
Dayco Telecom, C.A.	2009-I			8-dic-2009	8-dic-2011		10.000,0	16,740%

Continua...



Superintendencia Nacional de Valores

Resumen del Estado de las Obligaciones en el Registro Nacional de Valores Autorización por Redención Fija al 31-08-2010

Nombre de la Sociedad	Serie	Monto Autorizado		Fecha		Monto	Monto	% Interés
		Nº de Títulos	M Bs.	Emisión	Vencimiento	Emitado Mes M Bs.	Circulación M Bs.	08/10 (1)
Desarrollos Forestales San Carlos II	2007	(a)	67.500,0					
Desarrollos Forestales San Carlos II	2007-1			17-ago-2007	12-ago-2011		22.500,0	13,250%
Desarrollos Forestales San Carlos II	2007-2			11-sep-2007	6-sep-2011		5.000,0	14,510%
Fiesta Casino Guayana, C.A.	2006	(a)	30.000,0					
Fiesta Casino Guayana, C.A.	2006-I-1			21-dic-2006	21-dic-2010		5.000,0	14,980%
Fiesta Casino Guayana, C.A.	2006-I-2			21-dic-2006	21-dic-2010		5.000,0	14,980%
Fiesta Casino Guayana, C.A.	2006-I-3			21-dic-2006	21-dic-2010		5.000,0	14,980%
Fiesta Casino Guayana, C.A.	2006-I-4			21-dic-2006	21-dic-2010		5.000,0	14,980%
Fiesta Casino Guayana, C.A.	2006-I-5			21-dic-2006	21-dic-2010		5.000,0	14,980%
Fiesta Casino Guayana, C.A.	2006-I-6			21-dic-2006	21-dic-2010		5.000,0	14,980%
Fondo de Valores Inmobiliarios, SACA	2006	(a)	50.000,0					
Fondo de Valores Inmobiliarios, SACA	2006-I-1			23-ago-2006	23-ago-2011		5.000,0	15,620%
Fondo de Valores Inmobiliarios, SACA	2006-I-2			23-ago-2006	23-ago-2011		5.000,0	15,620%
Fondo de Valores Inmobiliarios, SACA	2006-I-3			23-ago-2006	23-ago-2011		5.000,0	15,620%
Fondo de Valores Inmobiliarios, SACA	2006-I-4			23-ago-2006	23-ago-2011		5.000,0	15,620%
Fondo de Valores Inmobiliarios, SACA	2006-I-5			23-ago-2006	23-ago-2011		5.000,0	15,620%
Fondo de Valores Inmobiliarios, SACA	2006-I-6			23-ago-2006	23-ago-2011		5.000,0	15,620%
Fondo de Valores Inmobiliarios, SACA	2006-I-7			23-ago-2006	23-ago-2011		5.000,0	15,620%
Fondo de Valores Inmobiliarios, SACA	2006-I-8			23-ago-2006	23-ago-2011		5.000,0	15,620%
Fondo de Valores Inmobiliarios, SACA	2006-I-9			23-ago-2006	23-ago-2011		5.000,0	15,620%
Fondo de Valores Inmobiliarios, SACA	2006-I-10			23-ago-2006	23-ago-2011		5.000,0	15,620%
Fondo de Valores Inmobiliarios, SACA	2006-II	(a)	30.000,0					
Fondo de Valores Inmobiliarios, SACA	2006-II-1			30-ago-2006	30-ago-2011		5.000,0	16,530%
Fondo de Valores Inmobiliarios, SACA	2006-II-2			30-ago-2006	30-ago-2011		5.000,0	16,530%
Fondo de Valores Inmobiliarios, SACA	2006-II-3			30-ago-2006	30-ago-2011		5.000,0	16,530%
Fondo de Valores Inmobiliarios, SACA	2006-II-4			30-ago-2006	30-ago-2011		5.000,0	16,530%
Fondo de Valores Inmobiliarios, SACA	2006-II-5			30-ago-2006	30-ago-2011		5.000,0	16,530%
Fondo de Valores Inmobiliarios, SACA	2006-II-6			30-ago-2006	30-ago-2011		5.000,0	16,530%
Fondo de Valores Inmobiliarios, SACA	2006-III	(a)	30.000,0					
Fondo de Valores Inmobiliarios, SACA	2006-III			27-oct-2006	27-oct-2011		30.000,0	15,150%
Fondo de Valores Inmobiliarios, SACA	2007-I	(a)	60.000,0					
Fondo de Valores Inmobiliarios, SACA	2007-I-1			9-oct-2007	9-oct-2012		10.000,0	14,740%
Fondo de Valores Inmobiliarios, SACA	2007-I-2			9-oct-2007	9-oct-2012		5.000,0	14,740%
Fondo de Valores Inmobiliarios, SACA	2007-II	(a)	120.000,0					
Fondo de Valores Inmobiliarios, SACA	2007-II-1			15-ago-2007	15-ago-2012		32.000,0	13,580%
Fondo de Valores Inmobiliarios, SACA	2007-II-2			14-sep-2007	14-sep-2012		40.000,0	14,100%
Fondo de Valores Inmobiliarios, SACA	2007-III	(a)	40.000,0					
Fondo de Valores Inmobiliarios, SACA	2007-III-U			14-ago-2007	14-ago-2014		40.000,0	15,280%
Fondo de Valores Inmobiliarios, SACA	2008-I	(a)	60.000,0					
Fondo de Valores Inmobiliarios, SACA	2008-I-1			13-ago-2008	13-ago-2012		30.000,0	16,140%
Fondo de Valores Inmobiliarios, SACA	2008-I-2			22-sep-2008	22-sep-2012		30.000,0	15,980%
Fondo de Valores Inmobiliarios, SACA	2009-I	(a)	100.000,0					
Fondo de Valores Inmobiliarios, SACA	2009-I-I			23-feb-2010	23-feb-2015		5.000,0	16,060%
Fondo de Valores Inmobiliarios, SACA	2009-I-II			23-feb-2010	23-feb-2015		5.000,0	16,060%
Fondo de Valores Inmobiliarios, SACA	2009-I-III			23-feb-2010	23-feb-2015		5.000,0	16,060%
Fondo de Valores Inmobiliarios, SACA	2009-I-IV			23-feb-2010	23-feb-2015		5.000,0	16,060%
Fondo de Valores Inmobiliarios, SACA	2009-I-V			23-feb-2010	23-feb-2015		5.000,0	16,060%
Fondo de Valores Inmobiliarios, SACA	2009-I-VI			23-feb-2010	23-feb-2015		5.000,0	16,060%
Fondo de Valores Inmobiliarios, SACA	2009-I-VII			23-feb-2010	23-feb-2015		5.000,0	16,060%
Fondo de Valores Inmobiliarios, SACA	2009-I-VIII			23-feb-2010	23-feb-2015		5.000,0	16,060%
Fondo de Valores Inmobiliarios, SACA	2009-I-IX			23-feb-2010	23-feb-2015		5.000,0	16,060%
Fondo de Valores Inmobiliarios, SACA	2009-I-X			23-feb-2010	23-feb-2015		5.000,0	16,060%
Fondo de Valores Inmobiliarios, SACA	2009-I-XI			23-feb-2010	23-feb-2015		5.000,0	16,060%
General Motors Acceptance Corporation de Venezuela, C.A.	2007	(a)	322.500,0					
General Motors Acceptance Corporation de Venezuela, C.A.	2007-VI			26-jul-2007	22-oct-2010		40.000,0	12,270%
General Motors Acceptance Corporation de Venezuela, C.A.	2007-VII			26-jul-2007	22-oct-2010		22.500,0	13,790%
Hotel Tamanaco	2007	(a)	80.000,0					
Hotel Tamanaco	2007			10-mar-2008	10-mar-2012		80.000,0	14,980%

Continua...



Superintendencia Nacional de Valores

**Resumen del Estado de las Obligaciones en el Registro Nacional de Valores
Autorización por Redención Fija al 31-08-2010**

Nombre de la Sociedad	Serie	Monto Autorizado		Fecha		Monto	Monto	% Interés 08/10 (1)
		Nº de Títulos	M Bs.	Emisión	Vencimiento	Emitado Mes M Bs.	Circulación M Bs.	
Industrias Unicon, C.A.	2006-II	(a)	64.500,0					
Industrias Unicon, C.A.	2006-II-1			29-ene-2007	29-ene-2012		11.500,0	14,660%
Industrias Unicon, C.A.	2006-II-2			8-feb-2007	8-feb-2012		20.898,0	15,890%
Industrias Unicon, C.A.	2006-II-3			8-feb-2007	8-feb-2012		17.000,0	15,890%
Industrias Unicon, C.A.	2007-I	(a)	64.500,0					
Industrias Unicon, C.A.	2007-I-1			24-ene-2008	24-ene-2011		21.500,0	16,340%
Industrias Unicon, C.A.	2007-I-2			19-feb-2008	19-feb-2011		21.500,0	16,340%
Industrias Unicon, C.A.	2007-I-3			7-may-2008	7-may-2011		21.500,0	16,340%
Industrias Unicon, C.A.	2009-I	(a)	64.500,0					
Industrias Unicon, C.A.	2009-I-1			17-sep-2009	17-sep-2010		13.534,0	16,880%
Industrias Unicon, C.A.	2009-I-2			15-dic-2009	15-dic-2010		1.150,0	17,410%
Inelectra S.A.C.A.	2008	(a)	20.000,0					
Inelectra	2008-1			28-jul-2008	28-jul-2011		10.000,0	16,100%
Inversiones Selva	2008-I	(a)	86.000,0					
Inversiones Selva	2008-1			29-oct-2008	29-oct-2012		21.500,0	17,840%
Inversiones Selva	2008-2			29-oct-2008	29-oct-2012		21.500,0	17,840%
Inversiones Tacao, C.A.	2008	(a)	15.000,0					
Inversiones Tacao, C.A.	2008-U			28-feb-2008	28-feb-2011		15.000,0	17,510%
Manufactura de Papel, C.A.	2007-I	(a)	50.000,0					
Manufactura de Papel, C.A.	2007-I-I			24-sep-2007	24-sep-2011		12.500,0	11,950%
Manufactura de Papel, C.A.	2007-I-II			1-oct-2007	1-oct-2011		11.500,0	12,670%
Manufactura de Papel, C.A.	2007-I-III			26-oct-2007	26-oct-2011		10.200,0	14,210%
Manufactura de Papel, C.A.	2007-I-IV			8-feb-2008	8-feb-2012		12.500,0	16,280%
Manufactura de Papel, C.A.	2008-I	(a)	60.000,0					
Manufactura de Papel, C.A.	2008-I-I			28-nov-2008	28-nov-2010		10.000,0	17,510%
Mantex	2008	(a)	50.000,0					
Mantex	2008-1			15-abr-2008	15-abr-2012		12.500,0	15,540%
Mantex	2008-2			9-jul-2008	9-jul-2012		12.500,0	15,540%
Mantex	2008-3			14-jul-2008	14-jul-2012		12.500,0	15,540%
Mercantil Servicios Financieros, C.A.	2007-I	(a)	100.000,0					
Mercantil Servicios Financieros, C.A.	2007-I-2			23-may-2007	23-may-2011		20.000,0	13,330%
Mercantil Servicios Financieros, C.A.	2008-I	(a)	80.000,0					
Mercantil Servicios Financieros, C.A.	2008-I-1			10-feb-2009	10-feb-2011		20.000,0	15,440%
Mercantil Servicios Financieros, C.A.	2008-I-2			17-feb-2009	17-feb-2011		20.000,0	15,440%
Mercantil Servicios Financieros, C.A.	2008-I-3			24-mar-2009	24-sep-2010		20.000,0	15,080%
Mercantil Servicios Financieros, C.A.	2009-I	(a)	60.000,0					
Mercantil Servicios Financieros, C.A.	2009-I-1			17-ago-2009	17-mar-2011		20.000,0	14,920%
Mercantil Servicios Financieros, C.A.	2009-I-3			28-sep-2009	3-oct-2010		20.000,0	14,380%
Microfin A.C.	2008-I	(a)	20.000,0					
Microfin A.C.	2008-I-1			29-ene-2009	28-ene-2012		10.000,0	17,240%
Microfin A.C.	2008-I-2			29-abr-2009	28-ene-2012		10.000,0	17,240%
Provencesa	2007	(a)	100.000,0					
Provencesa	2007-1			22-feb-2008	22-feb-2011		25.000,0	15,540%
Provencesa	2007-2			22-feb-2008	22-feb-2011		25.000,0	15,540%
Provencesa	2007-3			19-may-2008	19-may-2011		25.000,0	15,240%
Provencesa	2007-4			19-may-2008	19-may-2011		25.000,0	15,240%
Provencesa	2008	(a)	50.000,0					
Provencesa	2008-1			19-feb-2009	19-ago-2011		11.319,0	15,240%
Suelopetrol Exploration & Production, C.A.	2006	(a)	150.000,0					
Suelopetrol Exploration & Production, C.A.	2006-XII-XV			14-dic-2006	14-dic-2010		40.000,0	12,000%
Suelopetrol Exploration & Production, C.A.	2009	(a)	70.000,0					
Suelopetrol Exploration & Production, C.A.	2009-I-III			1-dic-2009	1-dic-2012		30.000,0	18,600%
Suelopetrol Exploration & Production, C.A.	2009-IV-VII			1-dic-2009	1-dic-2012		40.000,0	18,600%

Continua...



Superintendencia Nacional de Valores

Resumen del Estado de las Obligaciones en el Registro Nacional de Valores Autorización por Redención Fija al 31-08-2010

Nombre de la Sociedad	Serie	Monto Autorizado		Fecha		Monto	Monto	% Interés
		Nº de	M Bs.	Emisión	Vencimiento	Emitió Mes	Circulación	08/10
		Títulos				M Bs.	M Bs.	
Supercable Alk Internacional, S.A	2007	(a)	115.000,0					
Supercable Alk Internacional, S.A	2007-1			12-mar-2007	12-mar-2012		10.000,0	14,750%
Supercable Alk Internacional, S.A	2007-2			12-mar-2007	12-mar-2012		10.000,0	14,750%
Supercable Alk Internacional, S.A	2007-3			12-mar-2007	12-mar-2012		10.000,0	14,750%
Supercable Alk Internacional, S.A	2007-4			12-mar-2007	12-mar-2012		10.000,0	14,750%
Supercable Alk Internacional, S.A	2007-5			12-mar-2007	12-mar-2012		10.000,0	14,750%
Supercable Alk Internacional, S.A	2007-6			12-mar-2007	12-mar-2012		10.000,0	14,750%
Supercable Alk Internacional, S.A	2007-7			12-mar-2007	12-mar-2012		10.000,0	14,750%
Supercable Alk Internacional, S.A	2007-8			12-mar-2007	12-mar-2012		10.000,0	14,750%
Supercable Alk Internacional, S.A	2007-9			12-mar-2007	12-mar-2012		10.000,0	14,750%
Supercable Alk Internacional, S.A	2007-10			12-mar-2007	12-mar-2012		10.000,0	14,750%
Supercable Alk Internacional, S.A	2007-11			12-mar-2007	12-mar-2012		15.000,0	14,750%
Toyota Services de Venezuela, C.A.	2007	(a)	400.000,0					
Toyota Services de Venezuela, C.A.	2007-I			26-jun-2007	26-jun-2012		100.000,0	11,970%
Toyota Services de Venezuela, C.A.	2007-II			26-jun-2007	26-jun-2012		100.000,0	11,970%
Toyota Services de Venezuela, C.A.	2007-III			28-ago-2007	28-ago-2012		100.000,0	12,790%
Toyota Services de Venezuela, C.A.	2008	(a)	200.000,0					
Toyota Services de Venezuela, C.A.	2008-I			15-jul-2008	15-jul-2011		20.000,0	16,030%
Toyota Services de Venezuela, C.A.	2008-II			15-jul-2008	15-jul-2011		20.000,0	16,030%
Toyota Services de Venezuela, C.A.	2008-III			15-jul-2008	15-jul-2011		20.000,0	16,030%
Toyota Services de Venezuela, C.A.	2008-IV			15-jul-2008	15-jul-2011		20.000,0	16,030%
Toyota Services de Venezuela, C.A.	2008-V			15-jul-2008	15-jul-2011		20.000,0	16,030%
Toyota Services de Venezuela, C.A.	2008-VI			20-jul-2008	20-jul-2011		20.000,0	16,180%
Toyota Services de Venezuela, C.A.	2008-VII			20-jul-2008	20-jul-2011		20.000,0	16,180%
Toyota Services de Venezuela, C.A.	2008-VIII			20-jul-2008	20-jul-2011		20.000,0	16,180%
Toyota Services de Venezuela, C.A.	2008-IX			23-jul-2008	23-jul-2011		20.000,0	16,180%
Toyota Services de Venezuela, C.A.	2008-X			23-jul-2008	23-jul-2011		20.000,0	16,180%
Transbanca, C.A.	2007	(a)	30.000,0					
Transbanca, C.A.	2007-1			15-feb-2008	15-feb-2011		10.000,0	14,430%
Transbanca, C.A.	2007-2			18-feb-2008	18-feb-2011		10.000,0	14,430%
Transbanca, C.A.	2007-3			25-feb-2008	25-feb-2011		10.000,0	15,620%
Valores Inmobiliarios de Venezuela	2009	(a)	5.000,0					
Valores Inmobiliarios de Venezuela	2009-1	(a)		23-dic-2009	23-dic-2011		5.000,0	20,000%
Industrias Venoco, C.A.	2007	(a)	60.000,0					
Industrias Venoco, C.A.	2007-3	(a)		22-oct-2007	22-oct-2010		15.000,0	10,990%
Industrias Venoco, C.A.	2007-4	(a)		22-oct-2007	22-oct-2010		15.000,0	10,990%
			0				0,0	3.575.101,0
			4.747.500,0					15,560%

Fuente: Superintendencia Nacional de Valores
 (1) Para el Cálculo se utilizan Promedios Ponderados
 (a) Título único (Colocación en series)



Superintendencia Nacional de Valores

Tasas de las Obligaciones y Papeles Comerciales Comparativo con las Tasas de Interés Pasivas y Activas Bancarias Agosto 2009 - Agosto 2010

MES	Activas	Pasivas	Obliga.	Pap. Com.	Títulos Part.
ago-09	19,56%	14,52%	16,82%	18,03%	16,17%
sep-09	18,62%	14,53%	16,50%	17,25%	16,55%
oct-09	20,35%	14,89%	16,37%	17,19%	16,37%
nov-09	18,84%	15,25%	15,99%	16,24%	16,30%
dic-09	18,94%	15,00%	16,09%	16,10%	15,89%
ene-10	18,96%	14,51%	15,00%	16,56%	15,93%
feb-10	18,55%	14,75%	15,97%	16,56%	16,57%
mar-10	18,36%	14,51%	15,96%	16,45%	16,16%
abr-10	17,95%	14,50%	16,06%	15,57%	17,28%
may-10	17,93%	14,87%	15,76%	15,98%	17,69%
jun-10	17,65%	14,55%	15,63%	15,64%	16,58%
jul-10	17,73%	14,95%	15,47%	16,05%	16,58%
ago-10	17,97%	12,61%	15,56%	14,76%	16,22%

Fuente: Superintendencia Nacional de Valores y Banco Central de Venezuela

Mercado Secundario

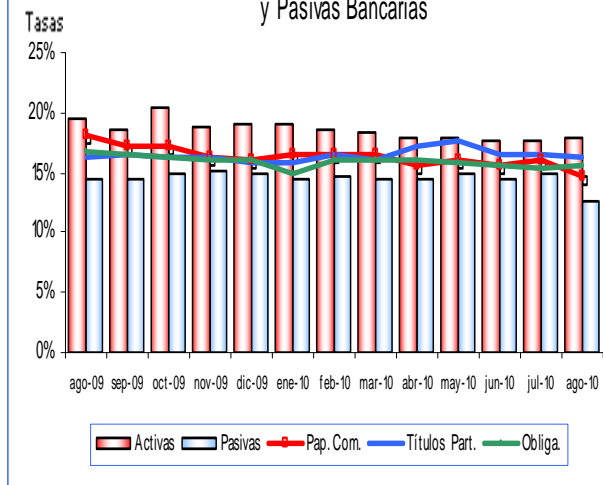
Montos Negociados en la Bolsa de Valores de Caracas, C.A. (Millones de Bolívares)

Fecha	Acciones (1)	Vebonos	Bonos PDVSA	Bonos Privados	Total Negociado MM Bs.
ago-09	22,97	0,00	0,00	101,25	124,22
sep-09	5.644,00	0,00	43,80	100,07	5.787,87
oct-09	2.235,72	0,00	34,71	49,21	2.319,64
nov-09	132,90	0,00	52,47	28,38	213,75
dic-09	27,63	0,00	103,06	51,41	182,10
ene-10	18,36	0,00	0,00	0,00	18,36
feb-10	39,26	0,00	27,43	1,00	67,69
mar-10	26,67	0,00	13,35	3,26	43,28
abr-10	24,50	0,00	0,00	9,00	33,50
may-10	17,39	0,00	0,00	0,00	17,39
jun-10	11,14	0,00	0,00	3,06	14,20
jul-10	8,04	0,00	0,00	0,00	8,04
ago-10	12,31	0,00	0,00	0,00	12,31
Total	8.220,89	0,00	274,82	346,64	8.842,35

Fuente: Bolsa de Valores de Caracas, C.A

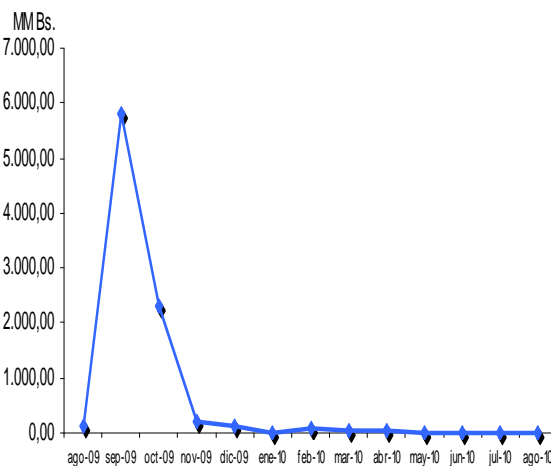
(1) Incluye los montos negociados en ADR's

Tasa Promedio Papeles Comerciales, Obligaciones, Títulos de Participación comparativas con Tasas Activas y Pasivas Bancarias



Fuente: Superintendencia Nacional de Valores y BCV Tasas con Promedios Ponderados

Montos Negociados en la Bolsa de Valores de Caracas, C.A. (Millones de Bolívares)



Fuente: Bolsa de Valores de Caracas, C.A

Superintendencia Nacional de Valores

ÍNDICES BURSÁTILES

Índice Bursátil Caracas, Financiero e Industrial (En Puntos)

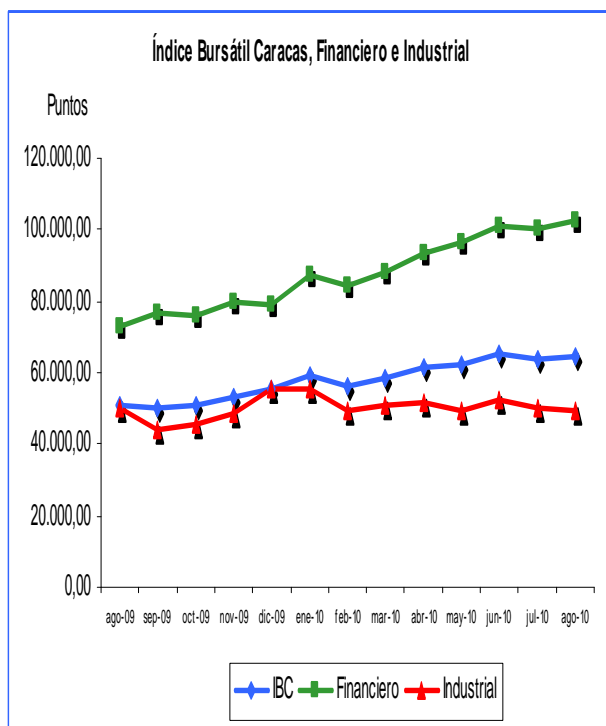
ÍNDICES	Jul-2010	Ago-2010	VAR %
IBC	64.079,49	64.768,77	1,08
FINANCIERO	100.553,10	102.277,93	1,72
INDUSTRIAL	49.786,82	49.253,11	-1,07

Fuente: Bolsa de Valores de Caracas, C.A.

Principales Índices Bursátiles Internacionales (Puntos)

Índices	País	JuL-10	Ago-10	VAR %
DOW	EE.UU.	10.465,94	10.014,72	-4,31
S&P	EE.UU.	1.001,60	1.049,33	4,77
NASDAQ	EE.UU.	2.254,70	2.114,03	-6,24
FTSE	LONDRES	5.258,02	5.225,22	-0,62
DAX	ALEMANIA	6.147,97	5.925,22	-3,62
IBEX	ESPAÑA	10.499,80	10.187,00	-2,98
NIKKEI	JAPÓN	9.537,30	8.824,06	-7,48

Fuente: Reuters



Fuente: Bolsa de Valores de Caracas, C.A.

Índices Bursátiles Latinoamericanos (Puntos)

Índices	País	Jul-2009	Ago-2010	VAR %
Bovespa	BRASIL	67.515,40	65.145,45	-3,51
IGPA	CHILE	20.296,63	21.239,70	4,65
IGBC	COLOMBIA	13.283,28	14.105,47	6,19
IPC	MÉXICO	32.308,74	31.679,85	-1,95
IBC	VENEZUELA	64.079,49	64.768,77	1,08

Fuente: Reuters



Superintendencia Nacional de Valores

BONOS

Bono Global 27
(Precio %)

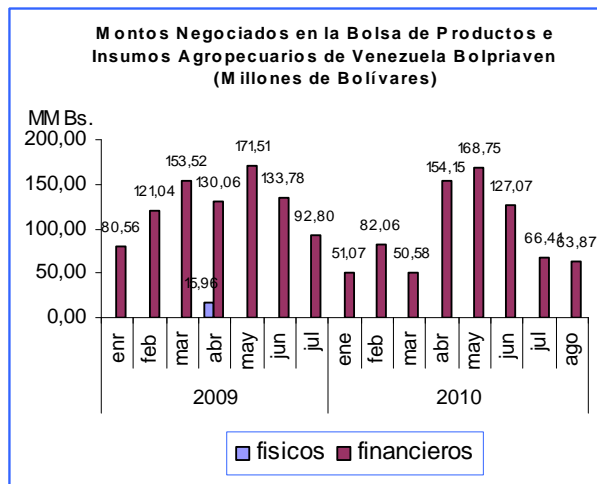
Global 27	Jul-2010	Ago-2010	Var
Argentina	38,25	34,31	-3,94
Brasil	154,95	158,75	3,80
Colombia	117,50	125,00	7,50
Venezuela	73,25	71,00	-2,25

Fuente: Reuters

Letras del Tesoro de Estados Unidos
(Rendimiento)

Bonos EEUU	Jul-2010	Ago-2010	Var
10 años	2,90	2,48	-0,42
30 años	3,98	3,53	-0,45

Fuente: Reuters



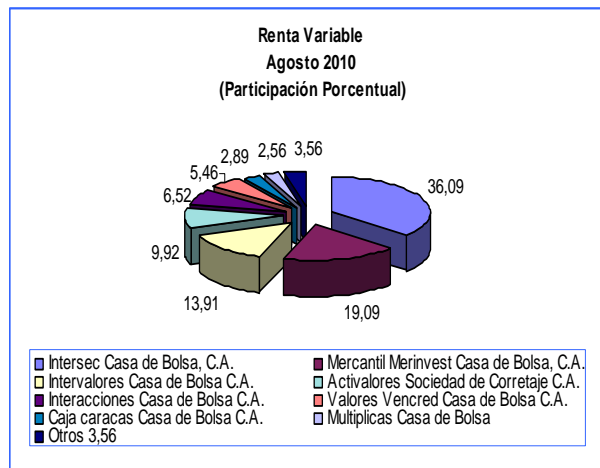
Fuente: página web de Bolpriaven

Montos Negociados en la Bolsa de Productos e Insumos Agropecuarios de Venezuela, C.A. (Millones de Bs.)

Mes	Mon- MM Bs. 2009			Mon- MM Bs. 2010			VAR. %
	Físicos	Financ.	total	Físicos	Financ.	total	
Ene	0,00	80,56	80,56	0,00	51,07	51,07	-36,61
Feb	0,00	121,04	121,04	0,00	82,06	82,06	-32,20
Mar	0,00	153,52	153,52	0,00	50,58	50,58	-67,05
Abr	15,96	130,06	146,02	0,00	154,15	154,15	5,57
May	0,00	171,51	171,51	0,00	168,75	168,75	-1,61
Jun	0,00	133,78	133,78	0,00	127,07	127,07	-5,02
Jul	0,00	92,80	92,80	0,00	66,40	66,40	-28,45
Ago	0,00	135,85	135,85	0,00	63,87	63,87	-52,98

Fuente: página web de Bolpriaven.

Participación Porcentual de las Casas de Bolsa en los Montos Negociados en la Bolsa de Valores de Caracas, C.A.



Fuente: Bolsa de Valores de Caracas, C.A.



Superintendencia Nacional de Valores

Variables Macroeconómicas

Tasas Activas, Pasivas y Reservas Internacionales

Categoría	Jul-2010	Ago-2010
Tasas Activas	17,73	17,97
Tasas Pasivas	12,61	12,61
Reservas Internacionales (US\$ millones)	28.392	29.065

Fuente: Banco Central de Venezuela

**Inscripciones en el
Registro Nacional de Valores**

Nombre	Resolución	Fecha
Contador Público		
Guillermo Ramón Rivas Martínez	094-2010	02-08-2010
María Teresa Gouveia Garrido	098-2010	02-08-2010
Randy Eleazar González Rosales	099-2010	02-08-2010
Javier Enrique Chávez Morillo	101-2010	16-08-2010
Gilberto Rafael Mora Muñoz	101-2010	16-08-2010
Edwin Guillermo Manzo Cárdenas	103-2010	16-08-2010
Firmas de Contadores Públicos		
Palmero Lujan y Asociados Contadores Públicos	091-2010	02-08-2010
Rivas Petris & Asociados	094-2010	02-08-2010
Chávez Orta y Asociados, S.C.	101-2010	16-08-2010
Sociedad Civil M & P.	103-2010	16-08-2010
Bello Romero y Asociados	105-2010	16-08-2010

Fuente: Superintendencia Nacional de Valores

Ofertas Públicas

Título	Empresa	Monto en Miles de Bs.	Resolución y Fecha
Acciones	Banesco Banco Univera, C.A.	46.000,00	095-2010 02-08-2010

Fuente: Superintendencia Nacional de valores

Otras Decisiones

Suspensión de Autorización		
Nombre	Decisión	Resolución y Fecha
Boris Ernesto Mata	Se suspende temporalmente la autorización para actuar como <u>Corredor Público</u>	104-2010 16-08-2010
Alberto Rosales	Se suspende temporalmente la autorización para actuar como <u>Corredor Público</u>	104-2010 16-08-2010
SFC Asesores de Inversión	Se suspende temporalmente la autorización para actuar como <u>Asesores de Inversión</u>	108-2010 16-08-2010
Santiago Fernández Casto	Se suspende temporalmente la autorización para actuar como <u>Asesor de Inversión</u>	108-2010 16-08-2010
Juan Carlos Fernández Castro	Se suspende temporalmente la autorización para actuar como <u>Asesor de Inversión</u>	108-2010 16-08-2010

Fuente: Superintendencia Nacional de Valores

Cancelación		
Nombre	Decisión	Resolución y Fecha
Innova Capital Sociedad de Corretaje de Títulos Valores, S.A.	Cancelar la autorización para actuar como <u>sociedad de corretaje de títulos valores.</u>	090-2010 02-08-2010
José Ramón Insúa Fernández	Cancelar la autorización para actuar como <u>corredor público de títulos valores.</u>	092-2010 02-08-2010
Bello Ramos y Asociados	Cancelar la autorización para actuar como <u>firma de contadores públicos</u>	105-2010 16-08-2010
David Arismendi Núñez	Cancelar la autorización como <u>Contador público</u>	110-2010 16-08-2010

Fuente: Superintendencia Nacional de Valores



Superintendencia Nacional de Valores

Nota Marginal		
Nombre	Decisión	Resolución y Fecha
Innova Capital Sociedad de Corretaje de Títulos Valores, S.A.	Cancelación de la inscripción de la sociedad mercantil de Innova Capital Sociedad de Corretaje de Títulos Valores, S.A. como sociedad de corretaje de valores	090-2010 02-08-2010
Frank Gilbert Palmero Luján	El ciudadano Frank Gilbert Palmero Luján tiene la facultad para suscribir informes de auditoría en nombre de la sociedad Palmero Lujan y Asociados Contadores Públicos.	091-2010 02-08-2010
Guillermo Ramón Rivas Martínez	El ciudadano Guillermo Ramón Rivas Martínez tiene la facultad para suscribir informes de auditoría en nombre de la sociedad Rivas Petris & Asociados	094-2010 02-08-2010
María Teresa Gouveia	La ciudadana María Teresa Gouveia tiene la facultad para suscribir informes de auditoría en nombre de la sociedad Lara Marambio & Asociados	098-2010 02-08-2010
Javier Chávez Morillo y Gilberto Mora Muñoz	Los ciudadanos tienen la facultad para suscribir informes de auditoría en nombre de la sociedad Chávez Orta y Asociados, S.C.	101-2010 16-08-2010
Edwin Guillermo Manzo Cárdenas	El ciudadano Edwin Manzo Cárdenas tiene la facultad para suscribir informes de auditoría en nombre de la Sociedad Civil M & P	103-2010 16-08-2010
Dimitrov Luis Bello	El ciudadano Dimitrov Luis Bello para suscribir informes de auditoría en nombre de la sociedad Bello Romero y Asociados y la cancelación de la firma de contadores públicos Bello Ramos y Asociados	105-2010 16-08-2010
David Arismendi Nuñez	Desincorporación del ciudadano David Arismendi Nuñez como socio designado para suscribir los informes de auditoría de los clientes de la firma de contadores públicos Alcaraz Cabrera Vazquez	110-2010 16-08-2010

Fuente: Superintendencia Nacional de Valores

Recurso de Reconsideración		
Nombre	Decisión	Resolución y Fecha
Banvalor Casa de Bolsa, C.A.	La CNV con fundamento en lo establecido en el artículo 90 de la Ley Orgánica de Procedimientos Administrativos resolvió declarar sin lugar el Recurso de Reconsideración interpuesto por la sociedad mercantil Banvalor Casa de Bolsa, C.A., en contra la Resolución No. 060-2010 de fecha 07-05-2010.	107-2010 16-08-2010
Strategos Sociedad de Corretaje de Títulos Valores, C.A.	La CNV en uso de las atribuciones conferidas en los artículos 2 y 68 numeral 4 de la Ley de Mercado de Capitales y de conformidad con lo dispuesto en el artículo 94 de la Ley Orgánica de Procedimientos Administrativos resolvió declarar sin lugar el Recurso de Reconsideración interpuesto por la sociedad mercantil Strategos Sociedad de Corretaje de Títulos Valores, C.A., en contra de la Resolución 063.2010 del 20-05-2010	109-2010 16-08-2010
Fidevalores Sociedad de Corretaje de Títulos Valores, S.A.	La CNV en uso de las atribuciones conferidas en los artículos 2 y 68 numeral 4 y 82 de la Ley de Mercado de Capitales resolvió declarar sin lugar el Recurso de Reconsideración interpuesto por la sociedad mercantil Fidevalores Sociedad de Corretaje de Títulos Valores, S.A. en contra de la Resolución No 068-2010 del 25 05-2010	111-2010 16-08-2010

Fuente: Superintendencia Nacional de Valores

Multa		
Nombre	Decisión	Resolución y Fecha
Venafin Sociedad de Corretaje de Valores, S.A.	Sancionar a la sociedad mercantil Venafin Sociedad de Corretaje de Valores, S.A. con tres (3) multas para un total de Bs. 107.250,00	097-2010 02-08-2010

Fuente: Superintendencia Nacional de Valores

Superintendencia Nacional de Valores

Levantar Suspensión de Corredor Público		
Nombre	Decisión	Resolución y Fecha
Alejandro Cardot Escovar	Levantar medida de suspensión de la autorización para actuar como corredor público de títulos valores	096-2010 02-08-2010
Jorge Martínez Castro	Levantar medida de suspensión de la autorización para actuar como corredor público de títulos valores	102-2010 16-08-2010
Adriana Duarte Colina	Levantar medida de suspensión de la autorización para actuar como corredor público de títulos valores	106-2010 16-08-2010

Fuente: Superintendencia Nacional de Valores

Aspectos Relacionados con el Mercado de Valores Venezolano

La Comisión Nacional de Valores (CNV) en uso de sus atribuciones conferidas en el artículo 9 numeral 14 de la Ley de Mercados de Capitales resolvió cancelar la autorización a:

1. José Ramón Insúa Fernández, titular de la cédula de identidad No. 4.273.718 para actuar como corredor público de títulos valores.
2. Innova Capital Sociedad de Corretaje de Títulos Valores, S.A., como sociedad de corretaje de valores en el mercado primario y secundario.

El Presidente de la Comisión de Valores Tomás Sánchez Mejías, titular de la cédula de identidad No. 6.309.246, actuando de conformidad con lo dispuesto en el artículo 83 de la Ley de Mercado de Capitales, resuelve designar a los ciudadanos:

1. Juan Francisco Sequera Acuña, titular de la cédula de identidad No. 8.641.840 liquidador de la sociedad mercantil La Primera Casa de Bolsa, C.A.
2. Maritza Mosqueda, titular de la cédula de identidad No. 1.756.835, liquidadora de la sociedad mercantil Innova Capital Sociedad de Corretaje de Títulos Valores, S.A.

Liquidación		
Nombre	Decisión	Resolución y Fecha
Innova Capital Sociedad de Corretaje de Títulos Valores, S.A.	Se designó a la ciudadana Maritza Mosqueda de liquidadora de Innova Capital Sociedad de Corretaje de Títulos Valores, S.A.	090-2010 02-08-2010
La Primera Casa de Bolsa, C.A.	Se designó al ciudadano Juan Francisco Sequera Acuña liquidador de La Primera Casa de Bolsa, C.A.	093-2010 02-08-2010

Fuente: Superintendencia Nacional de Valores

DESIGNACIÓN INTERVENTOR		
Nombre	Decisión	Resolución y Fecha
Manuel Salazar Coello	Se designa al ciudadano Manuel Coello como interventor de SFC Investment Venezuela Sociedad de Corretaje de Valores, C.A.	100-2010 16-08-2010
Joel Uret Ramos	Se revoca la designación del Ciudadano Joel Uret Ramos como Interventor de SFC Investment Venezuela Sociedad de Corretaje de Valores, C.A.	100-2010 16-08-2010

Fuente: Superintendencia Nacional de Valores



Superintendencia Nacional de Valores

La CNV uso de las atribuciones conferidas en los artículos 68 numeral 4 y el 9 numeral 15 de la Ley de Mercado de Capitales resolvió levantar la medida de suspensión de la autorización para actuar como corredor público de títulos valores a los ciudadanos:

1. Alejandro Cardot Escovar, titular de la cédula de identidad No. 15.662.057.
2. Jorge Martínez Castro, titular de la cédula de identidad No. 9.307.890.
3. Adriana Duarte Colina, titular de la cédula de identidad No. 10.346.789.

La CNV actuado de conformidad con lo dispuesto en los artículos 2, 9 numeral 15, 68 y 82 de la Ley de Mercados de capitales resolvió revocar al ciudadano Joel Uret Ramos como interventor de SFC Invesment Venezuela Sociedad de Corretaje de Valores, C.A. y designar al ciudadano Manuel Salazar Coello como interventor de la mencionada sociedad.

La CNV en uso de las atribuciones conferidas en el artículo 9 numerales 14 y 15 de la Ley de Mercado de Valores resolvió suspender temporalmente la autorización a los ciudadanos:

1. Boris Ernesto Mata, titular de la cédula de identidad No. 6.433.033, como Corredor Público.

2. Alberto Rosales, titular de la cédula de identidad No. 6.346.900, como Corredor Público.
3. SFC Asesores de Inversión, C.A. para actuar como Asesor de Inversión.
4. Santiago Fernández Castro, titular de la cédula de identidad No. 6.976.207, como Asesor de Inversión.
5. Juan Carlos Fernández, titular de la cédula de identidad No. 9.967.892, como Asesor de Inversión.

Noticias sobre el Mercado

Fue publicada en la Gaceta Oficial de la República Bolivariana de Venezuela No. 39.489 del 17-08-2010 la **Ley de Mercado de Valores**, la Ley contempla que el organismo regulador del Mercado de Valores será la Superintendencia de Valores encargada de regular y supervisar el funcionamiento eficiente del mercado, para la protección de las personas que han realizado inversiones. Incorpora la figura del consejo de inversionistas público para impulsar participación de las comunidades en esta actividad del mercado de valores y salvaguardar los intereses de los inversionistas, contempla la creación de Bolsas de Valores Públicas.



Superintendencia Nacional de Valores

El día 19-08-2010 en la Gaceta Oficial No. 39.491 fue publicada la designación del ciudadano **Tomás Eduardo Sánchez Mejías** como **Superintendente Nacional de Valores**, titular de la cédula de identidad No. 6.309.246, con el fin de garantizar al pueblo venezolano la estricta regulación del mercado de valores y muy especialmente a la protección de las personas naturales y jurídicas que participan en forma directa o indirecta en los procesos de emisión, custodia, inversión, intermediación de títulos valores así como sus actividades conexas o relacionadas, procurando el mayor grado de transparencia y eficiencia en el mercado de valores venezolano.

El Ministerio del Poder Popular de Planificación y Finanzas de la República Bolivariana de Venezuela invitó a todas las empresas pertenecientes al Sector Productivo Nacional, las personas naturales y jurídicas domiciliadas o residentes en Venezuela y a las entidades inscritas en el Registro General del Ministerio del Poder Popular de Planificación y Finanzas para Operaciones con Títulos Públicos, supervisadas por la Superintendencia de Bancos y Otras Instituciones Financieras (SUDEBAN), a participar en la oferta pública de un nuevo Bono Soberano Internacional Amortizable, con vencimiento 23-08-2022, denominado en dólares de los Estados Unidos

de América, con un valor nominal de US\$ 3.000.000.000,00, el monto mínimo de cada orden de compra fue de US\$ 3.000, con un cupón de 12,75% pagadero semestralmente y hasta el 50% de la emisión será destinado exclusivamente a las empresas pertenecientes al sector productivo nacional.

El Banco Central de Venezuela, informó que el Índice Nacional de Precios registró en el mes de julio de 2010 una variación intermensual de 1,4% menor a la observada en el mes de junio 2010 de 1,8%, la variación anualizada para el período julio 2010 / julio 2009 se ubicó en 30,5%.

La Sociedad Nacional de Garantías Recíprocas para la Mediana y Pequeña Industria (Sogampi) organismo adscrito al Ministerio del Poder Popular de Planificación y Finanzas, celebró el día 02 de agosto del año en curso su 20 aniversario. Sogampi, es una empresa mutualista, de capital mixto, dedicada a otorgar fianzas a personas naturales y jurídicas de los sectores: manufactura, exportación, turismo, servicio y comercio conexo a la industria del país, con el fin de facilitarles soluciones crediticias y garantizar su participación en procesos licitatorios o la ejecución de contratos suscritos.



Superintendencia Nacional de Valores

En la Gaceta Oficial Número 39.478, de fecha 02 de agosto de 2010, fue publicada las Normas de la Superintendencia de Bancos y Otras Instituciones Financieras (Sudeban) sobre la apertura, traslado o cierre de las agencias, oficinas, sucursales, taquillas, cajeros automáticos o electrónicos y otros centros de atención a clientes y usuarios en el país. Entre las nuevas disposiciones que incluye la normativa está la obligación de las instituciones de informar a Sudeban, al menos con 60 días continuos de anticipación, sobre cualquier apertura, traslado o cierre de agencias, oficinas o sucursales.