

BOLETIN MENSUAL

Contenido	Pág.
Indicadores del Mercado	3
Mercado Primario	3
Monto en circulación de Papeles Comerciales al 30-06-2010	3
Resumen del estado de las Obligaciones en el Registro Nacional de Valores, autorización por redención Fija al 30-06-2010	4
Monto en circulación de los Títulos de Participación al 30-06-2010	8
Tasas de las obligaciones y papeles comerciales comparativo con las Tasas de Interés Pasivas y Activas Bancarias	9
Mercado Secundario	9
Montos Negociados en la Bolsa de Valores de Caracas, C.A.	9
Índices Bursátiles	10
Índice Bursátil Caracas, Financiero e Industrial	10
Principales Índices Bursátiles Internacionales	10
Principales Índices Bursátiles Latinoamericanos	10
Bonos	11
Bono Global 27	11
Letras del Tesoro de Estados Unidos	11
Bolpriaven	11
Participación Porcentual de las Casas de Bolsa en los Montos Negociados en la Bolsa de Valores de Caracas	11
Variables Macroeconómicas	12
Autorización e Inscripción en el Registro Nacional de Valores	12
Otras decisiones de la CNV	12
Noticias sobre el Mercado	13
Aspectos Relacionados con el Mercado de Valores Venezolano	16
Directorio de la Comisión Nacional de Valores	19

Indicadores del Mercado

Mercado Primario

Ofertas Públicas de Títulos Valores Autorizadas
Junio 2009 – Junio 2010
(Millones de Bolívares)

Meses	Acciones	Papeles Comerc.	Oblig.	Títulos de Partici.	Total MM Bs.
jun-09	17	315	65	0	396
jul-09	18	205	210	600	1.033
ago-09	223	514	0	250	987
sep-09	153	175	135	0	463
oct-09	117	35	1.000	30	1.182
nov-09	150	215	80	0	445
dic-09	0	78	105	0	183
ene-10	0	0	0	0	0
feb-10	0	0	0	0	0
mar-10	0	0	0	0	0
abr-10	179	0	0	0	179
may-10	0	0	0	0	0
jun-10	0	0	0	0	0
TOTAL	857	1.536	1.595	880	4.868

Fuente: Comisión Nacional de Valores

Oferta Pública de Títulos Valores Comparativo
Enero–Junio 2009 – Enero-Junio 2010
(Millones de Bolívares)

TÍTULOS	Ene-Jun 2009 MM Bs.	%	Ene-Jun 2010 MM Bs.	%	Variac. Relativa %
Total	966,48	100,00	178,63	100,00	-81,52
Acciones	214,48	22,19	178,63	100,00	-16,71
Papeles Comerciales	649,50	67,20	0,00	0,00	0,00
Obligaciones	102,50	10,61	0,00	0,00	0,00
Títulos de Participación	0,00	0,00	0,00	0,00	0,00

Fuente: Comisión Nacional de Valores

Monto en Circulación de Papeles Comerciales al 30-06-2010

EMPRESA	RESOLUCIÓN	FECHA AUTORIZACIÓN	FECHA INICIO EMISIÓN	FECHA VCTO. EMISIÓN	TASA REND. JUN. (1)	MONTO AUTORIZADO M DE Bs.	MONTO EN CIRCULACIÓN M DE Bs.
Corporación Dígital, C.A.	068-2009	19-jun-2009	13-jul-2009	14-jul-2010	16,050%	200.000,0	200.000,0
InterValores Casa de Bolsa	082-2009	30-jul-2009	24-ago-2009	25-ago-2010	20,000%	25.000,0	25.000,0
Banexpres Casa de Bolsa	084-2009	30-jul-2009	7-sep-2009	8-sep-2010	20,000%	80.000,0	80.000,0
Provincesa, S.A. 2009-I	090-2009	7-ago-2009	5-nov-2009	6-nov-2010	4,500%	250.000,0	162.261,0
Provincesa, S.A. 2009-II	090-2009	7-ago-2009	5-nov-2009	6-nov-2010	6,250%	150.000,0	128.017,5
Compañía Operativa de Alimentos COR, C.A.	091-2009	7-ago-2009	29-oct-2009	30-oct-2010	19,500%	64.500,0	40.000,0
Fondo Valores Inmobiliarios S.A.C.A.	094-2009	13-ago-2009	18-ago-2009	19-ago-2010	15,600%	50.000,0	37.000,0
ABA Servicios Financieros	116-2009	8-oct-2009	28-oct-2009	29-oct-2010	19,000%	15.000,0	15.000,0
Inelectra, C.A.	123-2009	19-oct-2009	12-nov-2009	13-nov-2010	15,000%	20.000,0	10.000,0
Envases Venezolanos	136-2009	9-nov-2009	22-ene-2010	23-ene-2011	17,000%	15.000,0	15.000,0
Asincro	151-2009	3-dic-2009	3-mar-2010	4-mar-2011	19,500%	7.500,0	3.500,0
Manpa	152-2009	3-dic-2009	24-feb-2010	25-feb-2011	15,250%	70.000,0	25.170,0
TOTAL PAPELES COMERCIALES AL PORTADOR					15,638%	997.000,0	790.948,5

Fuente: Comisión Nacional de Valores

(1) Para el Cálculo se utilizan Promedios Ponderados

**Resumen del Estado de las Obligaciones en el Registro Nacional de Valores
Autorización por Redención Fija al 30-06-2010**

Nombre de la Sociedad	Serie	Monto Autorizado		Fecha		Monto Emitido Mes M Bs.	Monto Circulación M Bs.	% Interés 06/10 (1)
		Nº de Títulos	M Bs.	Emisión	Vencimiento			
ASERCA AIRLINES Venezuela	2007	(a)	170.000,00					
ASERCA AIRLINES Venezuela	2007-I-VI			19-oct-2007	19-oct-2012		150.000,00	17,357%
ASERCA AIRLINES Venezuela	2007-VII			19-oct-2007	19-oct-2012		20.000,00	17,357%
ASTRA Sociedad de Corretaje de Valores, S.A.	2008	(a)	20.000,00					
ASTRA Sociedad de Corretaje de Valores, S.A.	2008-I-I			12-dic-2008	12-jun-2010		10.000,00	18,269%
ASTRA Sociedad de Corretaje de Valores, S.A.	2008-I-II			12-dic-2008	12-jun-2010		10.000,00	18,269%
Banco Nacional de Crédito, C.A.	2007	(a)	50.000,00					
Banco Nacional de Crédito, C.A.	2007-I			23-abr-2007	23-abr-2013		50.000,00	16,540%
Banco Nacional de Crédito, C.A.	2007	(a)	50.000,00					
Banco Nacional de Crédito, C.A.	2007-II			24-dic-2007	24-dic-2013		50.000,00	16,530%
Banco de la Gente Emprendedora, C.A., Bangente		(a)	25.000,00					
Banco de la Gente Emprendedora, C.A., Bangente	2006-2			12-jul-2007	12-jul-2010		15.000,00	16,940%
Banco de la Gente Emprendedora, C.A., Bangente		(a)	30.000,00					
Banco de la Gente Emprendedora, C.A., Bangente	2009-1			26-may-2009	26-may-2012		15.000,00	14,740%
Banco de la Gente Emprendedora, C.A., Bangente	2009-2			26-ene-2010	26-ene-2012		15.000,00	17,360%
Corimon C.A.	2009-I	(a)	150.000,00					
Corimon C.A.	2009-I-1			17-ago-2009	17-ago-2013		30.000,00	16,020%
Corimon C.A.	2009-I-2			17-ago-2009	17-ago-2013		30.000,00	16,020%
Corimon C.A.	2009-I-3			17-ago-2009	17-ago-2013		30.000,00	16,020%
Corimon C.A.	2009-I-4			17-ago-2009	17-ago-2013		30.000,00	16,020%
Corimon C.A.	2009-I-5			17-ago-2009	17-ago-2013		30.000,00	16,020%
Corporación Andina de Fomento,	2006	(a)	450.000,00					
Corporación Andina de Fomento,	2006-I			15-jun-2006	15-jun-2011		215.000,00	9,980%
Corporación Andina de Fomento,	2006-II			8-feb-2007	2-feb-2012		107.500,00	10,750%
Corporación Andina de Fomento,	2006-III			20-mar-2007	15-mar-2012		127.500,00	10,390%
Corporación Digitel, C.A.	2007	(a)	500.000,00					
Corporación Digitel, C.A.	2007-I			17-ene-2008	17-ene-2011		50.000,00	15,520%
Corporación Digitel, C.A.	2007-II			17-ene-2008	17-ene-2011		50.000,00	15,520%
Corporación Digitel, C.A.	2007-III			26-mar-2008	26-mar-2011		50.000,00	14,960%
Corporación Digitel, C.A.	2007-IV			26-mar-2008	26-mar-2011		50.000,00	14,960%
Corporación Digitel, C.A.	2007-V			9-jun-2008	9-jun-2011		50.000,00	15,710%
Corporación Digitel, C.A.	2007-VI			9-jun-2008	9-jun-2011		50.000,00	15,710%
Corporación Digitel, C.A.	2007-VII			17-jun-2008	17-jun-2011		50.000,00	15,100%
Corporación Digitel, C.A.	2007-VIII			17-jun-2008	17-jun-2011		50.000,00	15,100%
Corporación Digitel, C.A.	2007-IX			15-jul-2008	15-jul-2012		50.000,00	16,890%
Corporación Digitel, C.A.	2007-X			15-jul-2008	15-jul-2012		50.000,00	16,890%
Corporación Industrial Americer, C.A.	2006	(a)	25.000,00					
Corporación Industrial Americer, C.A.	2006-I			22-may-2007	22-may-2011		15.000,00	16,290%
Corporación Industrial Americer, C.A.	2006-II			22-may-2007	22-may-2011		10.000,00	16,290%
Corporación Industrial Americer, C.A.	2007	(a)	35.000,00					
Corporación Industrial Americer, C.A.	2007-I			22-may-2007	22-may-2011		35.000,00	16,290%
Corporación SAI 888, C.A.	2009	(a)	60.000,00					
Corporación SAI 888, C.A.	Unica			30-sep-2009	30-sep-2013		11.000,00	17,060%
Corporación Telemic, C.A.	2006	(a)	60.000,00					
Corporación Telemic, C.A.	2006			20-dic-2006	20-dic-2010		60.000,00	13,660%
Corporación Telemic, C.A.	2008	(a)	200.000,00					
Corporación Telemic, C.A.	2008-I			19-may-2009	19-may-2011		20.000,00	15,170%
Corporación Telemic, C.A.	2008-II			19-may-2009	19-may-2011		20.000,00	15,170%
Corporación Telemic, C.A.	2008-III			25-may-2009	25-may-2011		20.000,00	16,180%
Corporación Telemic, C.A.	2008-IV			25-may-2009	25-may-2011		20.000,00	16,180%
Corporación Telemic, C.A.	2008-V			25-may-2009	25-may-2011		20.000,00	16,180%
COTECNICA La Bonanza, C.A.	2008	(a)	45.000,00					
COTECNICA La Bonanza, C.A.	2008-I			9-jul-2008	9-jul-2012		15.000,00	20,160%
COTECNICA La Bonanza, C.A.	2008-II			7-oct-2008	9-jul-2012		15.000,00	20,160%
COTECNICA La Bonanza, C.A.	2008-III			7-oct-2008	9-jul-2012		15.000,00	20,160%
C.A. Telares de Palo Grande	2009	(a)	8.000,00					
C.A. Telares de Palo Grande	2009-I			2-jun-2009	21-nov-2011		5.000,00	17,970%
C.A. Telares de Palo Grande	2009-II			2-jun-2009	21-nov-2011		3.000,00	17,970%
Dayco Telecom, C.A.	2009	(a)	10.000,00					
Dayco Telecom, C.A.	2009-I			8-dic-2009	8-dic-2011		10.000,00	16,740%

Continua....

**Resumen del Estado de las Obligaciones en el Registro Nacional de Valores
Autorización por Redención Fija al 30-06-2010**

Nombre de la Sociedad	Serie	Monto Autorizado		Fecha		Monto Emitido Mes M Bs.	Monto Circulación M Bs.	% Interés 06/10 (1)
		Nº de Títulos	M Bs.	Emisión	Vencimiento			
Desarrollos Forestales San Carlos II	2007	(a)	67.500,00					
Desarrollos Forestales San Carlos II	2007-1			17-ago-2007	12-ago-2011		22.500,00	14,510%
Desarrollos Forestales San Carlos II	2007-2			11-sep-2007	6-sep-2011		5.000,00	14,510%
Envases Venezolanos, S.A.	2007	(a)	10.000,00					
Envases Venezolanos, S.A.	2007-1			27-jun-2007	27-jun-2010		10.000,00	13,400%
Fiesta Casino Guayana, C.A.	2006	(a)	30.000,00					
Fiesta Casino Guayana, C.A.	2006-I-1			21-dic-2006	21-dic-2010		5.000,00	14,980%
Fiesta Casino Guayana, C.A.	2006-I-2			21-dic-2006	21-dic-2010		5.000,00	14,980%
Fiesta Casino Guayana, C.A.	2006-I-3			21-dic-2006	21-dic-2010		5.000,00	14,980%
Fiesta Casino Guayana, C.A.	2006-I-4			21-dic-2006	21-dic-2010		5.000,00	14,980%
Fiesta Casino Guayana, C.A.	2006-I-5			21-dic-2006	21-dic-2010		5.000,00	14,980%
Fiesta Casino Guayana, C.A.	2006-I-6			21-dic-2006	21-dic-2010		5.000,00	14,980%
Fondo de Valores Inmobiliarios, SACA	2006	(a)	50.000,00					
Fondo de Valores Inmobiliarios, SACA	2006-I-1			23-ago-2006	23-ago-2011		5.000,00	15,280%
Fondo de Valores Inmobiliarios, SACA	2006-I-2			23-ago-2006	23-ago-2011		5.000,00	15,280%
Fondo de Valores Inmobiliarios, SACA	2006-I-3			23-ago-2006	23-ago-2011		5.000,00	15,280%
Fondo de Valores Inmobiliarios, SACA	2006-I-4			23-ago-2006	23-ago-2011		5.000,00	15,280%
Fondo de Valores Inmobiliarios, SACA	2006-I-5			23-ago-2006	23-ago-2011		5.000,00	15,280%
Fondo de Valores Inmobiliarios, SACA	2006-I-6			23-ago-2006	23-ago-2011		5.000,00	15,280%
Fondo de Valores Inmobiliarios, SACA	2006-I-7			23-ago-2006	23-ago-2011		5.000,00	15,280%
Fondo de Valores Inmobiliarios, SACA	2006-I-8			23-ago-2006	23-ago-2011		5.000,00	15,280%
Fondo de Valores Inmobiliarios, SACA	2006-I-9			23-ago-2006	23-ago-2011		5.000,00	15,280%
Fondo de Valores Inmobiliarios, SACA	2006-I-10			23-ago-2006	23-ago-2011		5.000,00	15,280%
Fondo de Valores Inmobiliarios, SACA	2006-II	(a)	30.000,00					
Fondo de Valores Inmobiliarios, SACA	2006-II-1			30-ago-2006	30-ago-2011		5.000,00	16,350%
Fondo de Valores Inmobiliarios, SACA	2006-II-2			30-ago-2006	30-ago-2011		5.000,00	16,350%
Fondo de Valores Inmobiliarios, SACA	2006-II-3			30-ago-2006	30-ago-2011		5.000,00	16,350%
Fondo de Valores Inmobiliarios, SACA	2006-II-4			30-ago-2006	30-ago-2011		5.000,00	16,350%
Fondo de Valores Inmobiliarios, SACA	2006-II-5			30-ago-2006	30-ago-2011		5.000,00	16,350%
Fondo de Valores Inmobiliarios, SACA	2006-II-6			30-ago-2006	30-ago-2011		5.000,00	16,350%
Fondo de Valores Inmobiliarios, SACA	2006-III	(a)	30.000,00					
Fondo de Valores Inmobiliarios, SACA	2006-III			27-oct-2006	27-oct-2011		30.000,00	16,340%
Fondo de Valores Inmobiliarios, SACA	2007-I	(a)	60.000,00					
Fondo de Valores Inmobiliarios, SACA	2007-I-1			9-oct-2007	9-oct-2012		10.000,00	15,500%
Fondo de Valores Inmobiliarios, SACA	2007-I-2			9-oct-2007	9-oct-2012		5.000,00	15,500%
Fondo de Valores Inmobiliarios, SACA	2007-II	(a)	120.000,00					
Fondo de Valores Inmobiliarios, SACA	2007-II-1			15-ago-2007	15-ago-2012		32.000,00	13,490%
Fondo de Valores Inmobiliarios, SACA	2007-II-2			14-sep-2007	14-sep-2012		40.000,00	14,100%
Fondo de Valores Inmobiliarios, SACA	2007-III	(a)	40.000,00					
Fondo de Valores Inmobiliarios, SACA	2007-III-U			14-ago-2007	14-ago-2014		40.000,00	15,170%
Fondo de Valores Inmobiliarios, SACA	2008-I	(a)	60.000,00					
Fondo de Valores Inmobiliarios, SACA	2008-I-1			13-ago-2008	13-ago-2012		30.000,00	16,270%
Fondo de Valores Inmobiliarios, SACA	2008-I-2			22-sep-2008	22-sep-2012		30.000,00	15,980%
Fondo de Valores Inmobiliarios, SACA	2009-I	(a)	100.000,00					
Fondo de Valores Inmobiliarios, SACA	2009-I-I			23-feb-2010	23-feb-2015		5.000,00	16,220%
Fondo de Valores Inmobiliarios, SACA	2009-I-II			23-feb-2010	23-feb-2015		5.000,00	16,220%
Fondo de Valores Inmobiliarios, SACA	2009-I-III			23-feb-2010	23-feb-2015		5.000,00	16,220%
Fondo de Valores Inmobiliarios, SACA	2009-I-IV			23-feb-2010	23-feb-2015		5.000,00	16,220%
Fondo de Valores Inmobiliarios, SACA	2009-I-V			23-feb-2010	23-feb-2015		5.000,00	16,220%
Fondo de Valores Inmobiliarios, SACA	2009-I-VI			23-feb-2010	23-feb-2015		5.000,00	16,220%
Fondo de Valores Inmobiliarios, SACA	2009-I-VII			23-feb-2010	23-feb-2015		5.000,00	16,220%
Fondo de Valores Inmobiliarios, SACA	2009-I-VIII			23-feb-2010	23-feb-2015		5.000,00	16,220%
Fondo de Valores Inmobiliarios, SACA	2009-I-IX			23-feb-2010	23-feb-2015		5.000,00	16,220%
Fondo de Valores Inmobiliarios, SACA	2009-I-X			23-feb-2010	23-feb-2015		5.000,00	16,220%
Fondo de Valores Inmobiliarios, SACA	2009-I-XI			23-feb-2010	23-feb-2015		5.000,00	16,220%
General Motors Acceptance Corporation de Venezuela, C.A.	2007	(a)	322.500,00					
General Motors Acceptance Corporation de Venezuela, C.A.	2007-I			29-may-2007	29-ago-2010		55.000,00	13,490%
General Motors Acceptance Corporation de Venezuela, C.A.	2007-II			29-may-2007	29-ago-2010		55.000,00	13,490%
General Motors Acceptance Corporation de Venezuela, C.A.	2007-VI			26-jul-2007	22-oct-2010		40.000,00	12,850%
General Motors Acceptance Corporation de Venezuela, C.A.	2007-VII			26-jul-2007	22-oct-2010		22.500,00	12,850%
Hotel Tamanaco	2007	(a)	80.000,00					
Hotel Tamanaco	2007			10-mar-2008	10-mar-2012		80.000,00	14,980%

Continua...

Resumen del Estado de las Obligaciones en el Registro Nacional de Valores Autorización por Redención Fija al 30-06-2010

Nombre de la Sociedad	Serie	Monto Autorizado		Fecha		Monto Emitido Mes M Bs.	Monto Circulación M Bs.	% Interés 06/10 (1)
		Nº de Títulos	M Bs.	Emisión	Vencimiento			
Industrias Unicon, C.A.	2006-II	(a)	64.500,00					
Industrias Unicon, C.A.	2006-II-1			29-ene-2007	29-ene-2012		11.500,00	15,600%
Industrias Unicon, C.A.	2006-II-2			8-feb-2007	8-feb-2012		20.898,00	15,440%
Industrias Unicon, C.A.	2006-II-3			8-feb-2007	8-feb-2012		17.000,00	15,440%
Industrias Unicon, C.A.	2007-I	(a)	64.500,00					
Industrias Unicon, C.A.	2007-I-1			24-ene-2008	24-ene-2011		21.500,00	16,340%
Industrias Unicon, C.A.	2007-I-2			19-feb-2008	19-feb-2011		21.500,00	16,340%
Industrias Unicon, C.A.	2007-I-3			7-may-2008	7-may-2011		21.500,00	16,340%
Industrias Unicon, C.A.	2009-I	(a)	64.500,00					
Industrias Unicon, C.A.	2009-I-1			17-sep-2009	17-sep-2010		21.500,00	16,880%
Industrias Unicon, C.A.	2009-I-2			15-dic-2009	15-dic-2010		21.500,00	17,410%
Industrias Unicon, C.A.	2009-I-3			15-dic-2009	15-dic-2010		21.500,00	17,410%
Inelectra S.A.C.A.	2008	(a)	20.000,00					
Inelectra	2008-1			28-jul-2008	28-jul-2011		10.000,00	17,360%
Inversiones Selva	2008-I	(a)	86.000,00					
Inversiones Selva	2008-1			29-oct-2008	29-oct-2012		21.500,00	18,980%
Inversiones Selva	2008-2			29-oct-2008	29-oct-2012		21.500,00	18,980%
Inversiones Tacoa, C.A.	2008	(a)	15.000,00					
Inversiones Tacoa, C.A.	2008-U			28-feb-2008	28-feb-2011		15.000,00	17,320%
Manufactura de Papel, C.A.	2007-I	(a)	50.000,00					
Manufactura de Papel, C.A.	2007-I-I			24-sep-2007	24-sep-2011		12.500,00	11,950%
Manufactura de Papel, C.A.	2007-I-II			1-oct-2007	1-oct-2011		11.500,00	13,370%
Manufactura de Papel, C.A.	2007-I-III			26-oct-2007	26-oct-2011		10.200,00	15,320%
Manufactura de Papel, C.A.	2007-I-IV			8-feb-2008	8-feb-2012		12.500,00	15,810%
Manufactura de Papel, C.A.	2008-I	(a)	60.000,00					
Manufactura de Papel, C.A.	2008-I-I			28-nov-2008	28-nov-2010		10.000,00	17,320%
Mantex	2008	(a)	50.000,00					
Mantex	2008-1			15-abr-2008	15-abr-2012		12.500,00	16,670%
Mantex	2008-2			9-jul-2008	9-jul-2012		12.500,00	16,670%
Mantex	2008-3			14-jul-2008	14-jul-2012		12.500,00	16,670%
Mercantil Servicios Financieros, C.A.	2007-I	(a)	100.000,00					
Mercantil Servicios Financieros, C.A.	2007-I-2			23-may-2007	23-may-2011		20.000,00	13,040%
Mercantil Servicios Financieros, C.A.	2008-I	(a)	80.000,00					
Mercantil Servicios Financieros, C.A.	2008-I-1			10-feb-2009	10-feb-2011		20.000,00	15,140%
Mercantil Servicios Financieros, C.A.	2008-I-2			17-feb-2009	17-feb-2011		20.000,00	15,140%
Mercantil Servicios Financieros, C.A.	2008-I-3			24-mar-2009	24-sep-2010		20.000,00	14,790%
Mercantil Servicios Financieros, C.A.	2009-I	(a)	60.000,00					
Mercantil Servicios Financieros, C.A.	2009-I-1			17-ago-2009	17-mar-2011		20.000,00	15,150%
Mercantil Servicios Financieros, C.A.	2009-I-2			24-ago-2009	24-ago-2010		20.000,00	14,610%
Mercantil Servicios Financieros, C.A.	2009-I-3			28-sep-2009	3-oct-2010		20.000,00	14,610%
Microfin A.C.	2008-I	(a)	20.000,00					
Microfin A.C.	2008-I-1			29-ene-2009	28-ene-2012		10.000,00	16,740%
Microfin A.C.	2008-I-2			29-abr-2009	28-ene-2012		10.000,00	16,740%
Provencesa	2007	(a)	100.000,00					
Provencesa	2007-1			22-feb-2008	22-feb-2011		25.000,00	15,460%
Provencesa	2007-2			22-feb-2008	22-feb-2011		25.000,00	15,460%
Provencesa	2007-3			19-may-2008	19-may-2011		25.000,00	15,370%
Provencesa	2007-4			19-may-2008	19-may-2011		25.000,00	15,370%
Provencesa	2008	(a)	50.000,00					
Provencesa	2008-1			19-feb-2009	19-ago-2011		11.319,00	15,370%
Suelopetrol Exploration & Production, C.A.	2006	(a)	150.000,00					
Suelopetrol Exploration & Production, C.A.	2006-XII-XV			14-dic-2006	14-dic-2010		40.000,00	12,000%
Suelopetrol Exploration & Production, C.A.	2009	(a)	70.000,00					
Suelopetrol Exploration & Production, C.A.	2009-I-III			1-dic-2009	1-dic-2012		30.000,00	18,600%
Suelopetrol Exploration & Production, C.A.	2009-IV-VII			1-dic-2009	1-dic-2012		40.000,00	18,600%

Continua...

**Resumen del Estado de las Obligaciones en el Registro Nacional de Valores
Autorización por Redención Fija al 30-06-2010**

Nombre de la Sociedad	Serie	Monto Autorizado		Fecha		Monto Emitido Mes M Bs.	Monto Circulación M Bs.	% Interés 06/10 (1)
		Nº de Títulos (a)	M Bs.	Emisión	Vencimiento			
Supercable Alk Internacional, S.A	2007	(a)	115.000,00					
Supercable Alk Internacional, S.A	2007-1			12-mar-2007	12-mar-2012		10.000,00	14,750%
Supercable Alk Internacional, S.A	2007-2			12-mar-2007	12-mar-2012		10.000,00	14,750%
Supercable Alk Internacional, S.A	2007-3			12-mar-2007	12-mar-2012		10.000,00	14,750%
Supercable Alk Internacional, S.A	2007-4			12-mar-2007	12-mar-2012		10.000,00	14,750%
Supercable Alk Internacional, S.A	2007-5			12-mar-2007	12-mar-2012		10.000,00	14,750%
Supercable Alk Internacional, S.A	2007-6			12-mar-2007	12-mar-2012		10.000,00	14,750%
Supercable Alk Internacional, S.A	2007-7			12-mar-2007	12-mar-2012		10.000,00	14,750%
Supercable Alk Internacional, S.A	2007-8			12-mar-2007	12-mar-2012		10.000,00	14,750%
Supercable Alk Internacional, S.A	2007-9			12-mar-2007	12-mar-2012		10.000,00	14,750%
Supercable Alk Internacional, S.A	2007-10			12-mar-2007	12-mar-2012		10.000,00	14,750%
Supercable Alk Internacional, S.A	2007-11			12-mar-2007	12-mar-2012		15.000,00	14,750%
Toyota Services de Venezuela, C.A.	2007	(a)	400.000,00					
Toyota Services de Venezuela, C.A.	2007-I			26-jun-2007	26-jun-2012		100.000,00	11,970%
Toyota Services de Venezuela, C.A.	2007-II			26-jun-2007	26-jun-2012		100.000,00	11,970%
Toyota Services de Venezuela, C.A.	2007-III			28-ago-2007	28-ago-2012		100.000,00	12,620%
Toyota Services de Venezuela, C.A.	2008	(a)	200.000,00					
Toyota Services de Venezuela, C.A.	2008-I			15-jul-2008	15-jul-2011		20.000,00	16,430%
Toyota Services de Venezuela, C.A.	2008-II			15-jul-2008	15-jul-2011		20.000,00	16,430%
Toyota Services de Venezuela, C.A.	2008-III			15-jul-2008	15-jul-2011		20.000,00	16,430%
Toyota Services de Venezuela, C.A.	2008-IV			15-jul-2008	15-jul-2011		20.000,00	16,430%
Toyota Services de Venezuela, C.A.	2008-V			15-jul-2008	15-jul-2011		20.000,00	16,430%
Toyota Services de Venezuela, C.A.	2008-VI			20-jul-2008	20-jul-2011		20.000,00	16,740%
Toyota Services de Venezuela, C.A.	2008-VII			20-jul-2008	20-jul-2011		20.000,00	16,740%
Toyota Services de Venezuela, C.A.	2008-VIII			20-jul-2008	20-jul-2011		20.000,00	16,740%
Toyota Services de Venezuela, C.A.	2008-IX			23-jul-2008	23-jul-2011		20.000,00	16,740%
Toyota Services de Venezuela, C.A.	2008-X			23-jul-2008	23-jul-2011		20.000,00	16,740%
Transbanca, C.A.	2007	(a)	30.000,00					
Transbanca, C.A.	2007-1			15-feb-2008	15-feb-2011		10.000,00	14,330%
Transbanca, C.A.	2007-2			18-feb-2008	18-feb-2011		10.000,00	15,280%
Transbanca, C.A.	2007-3			25-feb-2008	25-feb-2011		10.000,00	16,350%
U21 Servicios Financieros, C.A.	2009	(a)	75.000,00					
U21 Servicios Financieros, C.A.	Unica							
Valores Inmobiliarios de Venezuela	2009	(a)	5.000,00					
Valores Inmobiliarios de Venezuela	2009-1			23-dic-2009	23-dic-2011		5.000,00	20,000%
Industrias Venoco, C.A.	2007	(a)	60.000,00					
Industrias Venoco, C.A.	2007-2			2-ago-2007	2-ago-2010		15.000,00	11,840%
Industrias Venoco, C.A.	2007-3			22-oct-2007	22-oct-2010		15.000,00	11,840%
Industrias Venoco, C.A.	2007-4			22-oct-2007	22-oct-2010		15.000,00	11,840%
			4.877.500,00			0,00	3.817.917,00	15,628%

Fuente: Comisión Nacional de Valores

- (1) Para el Cálculo se utilizan Promedios Ponderados
(a) Título único (Colocación en series)

Monto en Circulación de los Títulos de Participación al 30-06-2010

EMPRESA	Series	RESOLUCIÓN	FECHA AUTORIZACIÓN	FECHA INICIO EMISIÓN	FECHA VCTO. EMISIÓN	TASA REND. JUN-10 (1)	MONTO AUTORIZADO M. DE Bs.	MONTO EN CIRCULACIÓN M DE Bs.	
ABA Titularizadora de Valores (El Emisor) y ABA Servicios Financieros (El Interesado)		154-2008	8-ago-2008				4.000,00		
ABA Titularizadora de Valores				30-sep-2008	20-sep-2010	16,500%		4.000,00	
Titularizadora Occidental de Descuento, S.A. (El Emisor)		243-2008	5-dic-2008				11.000,00		
PYMEFACTORING (El Interesado)	Serie Unica			23-dic-2008	13-dic-2010	15,990%		11.000,00	
PYMEFACTORING									
Titularizadora Occidental de Descuento, S.A. (El Emisor)		078-2009	17-jul-2009				600.000,00		
Cartera de Inversiones Venezolanas (El Interesado)	Serie Unica			14-ago-2009	13-ago-2010	18,000%		600.000,00	
Titularizadora Occidental de Descuento, S.A.									
Banco Nacional de Crédito, C.A. (El Emisor)		130-2009	29-oct-2009				30.000,00		
y EL UNIVERSAL C.A. (El Interesado)									
Diario el Universal, C.A. Serie 1				24-nov-2009	24-nov-2011	15,820%		4.050,00	
TOTAL TÍTULOS DE PARTICIPACIÓN							16,578%	645.000,00	619.050,00

Fuente: Comisión Nacional de Valores

(1) Para el Cálculo se utilizan Promedios Ponderados

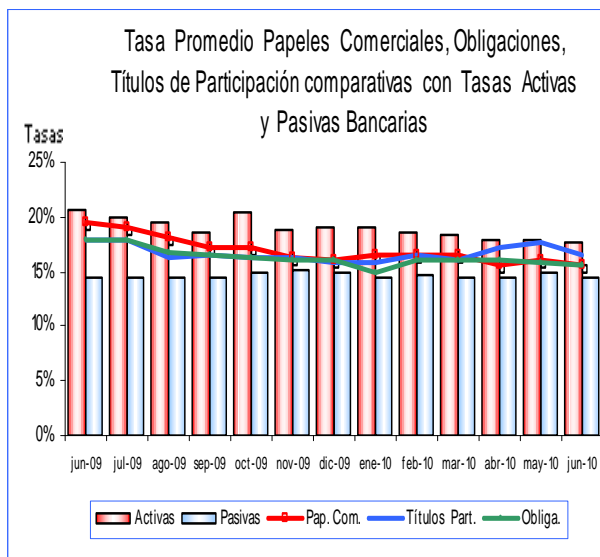
Tasas de las Obligaciones y Papeles Comerciales
Comparativo con las Tasas de Interés Pasivas y

Activas Bancarias
Junio 2009 - Junio 2010

MES	Activas	Pasivas	Obliga.	Pap. Com.	Títulos Part.
jun-09	20,54%	14,51%	17,79%	19,48%	17,78%
jul-09	20,01%	14,50%	17,85%	19,03%	17,84%
ago-09	19,56%	14,52%	16,82%	18,03%	16,17%
sep-09	18,62%	14,53%	16,50%	17,25%	16,55%
oct-09	20,35%	14,89%	16,37%	17,19%	16,37%
nov-09	18,84%	15,25%	15,99%	16,24%	16,30%
dic-09	18,94%	15,00%	16,09%	16,10%	15,89%
ene-10	18,96%	14,51%	15,00%	16,56%	15,93%
feb-10	18,55%	14,75%	15,97%	16,56%	16,57%
mar-10	18,36%	14,51%	15,96%	16,45%	16,16%
abr-10	17,95%	14,50%	16,06%	15,57%	17,28%
may-10	17,93%	14,87%	15,76%	15,98%	17,69%
Jun-10	17,65%	14,55%	15,63%	15,64%	16,58%

Fuente: Comisión Nacional de Valores y Banco Central de Venezuela

Tasas con Promedios Ponderados



Fuente: Comisión Nacional de Valores y BCV

Mercado Secundario

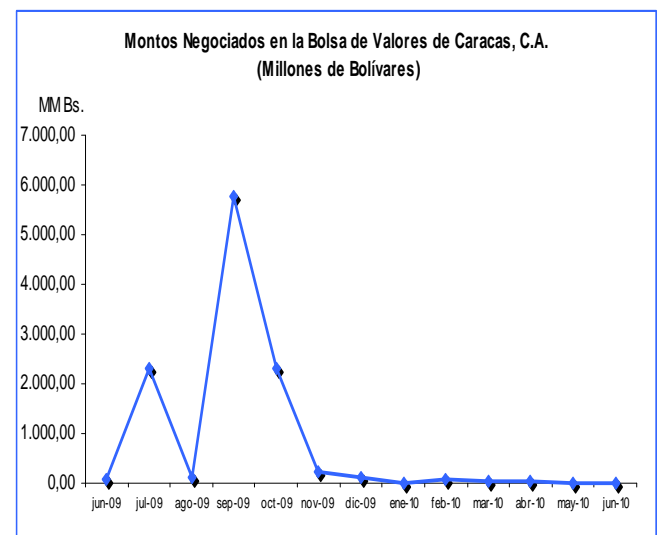
Montos Negociados en la Bolsa de Valores de Caracas, C.A.

(Millones de Bolívares)

Fecha	Acciones (1)	Vebonos	Bonos PDVSA	Bonos Privados	Total Negociado MM Bs.
jun-09	37,43	0,00	0,00	54,14	91,57
jul-09	2.249,86	0,01	0,00	47,97	2.297,84
ago-09	22,97	0,00	0,00	101,25	124,22
sep-09	5.644,00	0,00	43,80	100,07	5.787,87
oct-09	2.235,72	0,00	34,71	49,21	2.319,64
nov-09	132,90	0,00	52,47	28,38	213,75
dic-09	27,63	0,00	103,06	51,41	182,10
ene-10	18,36	0,00	0,00	0,00	18,36
feb-10	39,26	0,00	27,43	1,00	67,69
mar-10	26,67	0,00	13,35	3,26	43,28
abr-10	24,50	0,00	0,00	9,00	33,50
may-10	17,39	0,00	0,00	0,00	17,39
jun-10	11,14	0,00	0,00	3,06	14,20
Total	10.487,83	0,01	274,82	448,75	11.211,40

Fuente: Bolsa de Valores de Caracas, C.A

(1) Incluye los montos negociados en ADR's



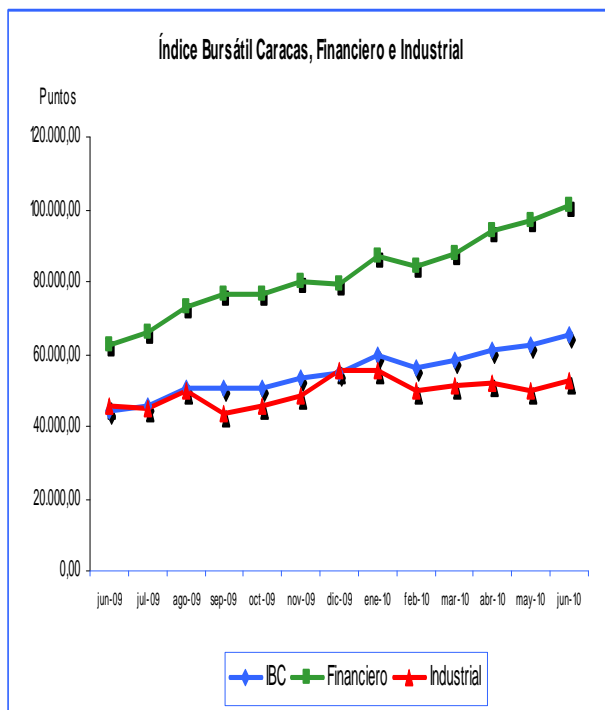
Fuente: Bolsa de Valores de Caracas, C.A

Índices Bursátiles

Índice Bursátil Caracas, Financiero e Industrial
(En Puntos)

ÍNDICES	May-2010	Jun-2010	VAR %
IBC	62.141,95	65.158,40	4,85
FINANCIERO	96.702,91	101.153,37	4,60
INDUSTRIAL	49.623,45	52.432,76	5,66

Fuente: Bolsa de Valores de Caracas, C.A.



Fuente: Bolsa de Valores de Caracas, C.A.

Principales Índices Bursátiles Internacionales
(Puntos)

Índices	País	May-10	Jun-10	VAR %
DOW	EE.UU.	10.36,63	9.774,02	-3,58
S&P	EE.UU.	1.089,41	1.030,71	-5,39
NASDAQ	EE.UU.	2.257,04	2.109,24	-6,55
FTSE	LONDRES	5.188,43	4.916,87	-5,23
DAX	ALEMANIA	5.964,33	5.965,52	0,02
IBEX	ESPAÑA	9.359,40	9.263,40	-1,03
NIKKEI	JAPÓN	9.768,70	9.382,64	-3,95

Fuente: Reuters

Índices Bursátiles Latinoamericanos
(Puntos)

Índices	País	May-2009	Jun-2010	VAR %
Bovespa	BRASIL	63.046,51	60.935,90	-3,35
IGPA	CHILE	18.130,71	18.848,07	3,96
IGBC	COLOMBIA	12.236,19	12.425,91	1,55
IPC	MÉXICO	32.038,53	31.156,97	-2,75
IBC	VENEZUELA	62.141,95	65.158,40	4,85

Fuente: Reuters

Bonos

Bono Global 27
(Precio %)

Global 27	May-2010	Jun-2010	Var
Argentina	37,55	38,25	0,70
Brasil	148,00	149,75	1,75
Colombia	114,00	115,40	1,40
Venezuela	64,75	68,50	3,75

Fuente: Reuters

Letras del Tesoro de Estados Unidos
(Rendimiento)

Bonos EEUU	May-2010	Jun-2010	Var
10 años	3,30	2,96	-0,35
30 años	4,22	3,91	-0,31

Fuente: Reuters

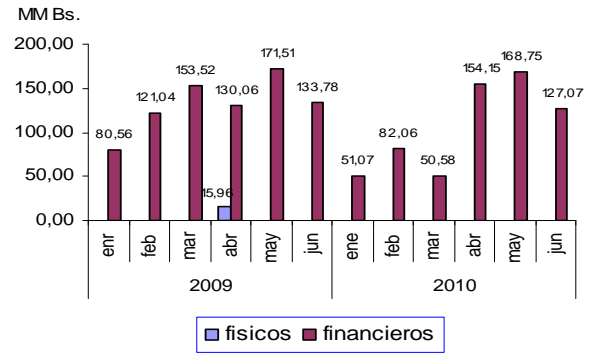
Bolpriaven

MONTOS NEGOCIADOS EN LA BOLSA DE PRODUCTOS E INSUMOS AGROPECUARIOS DE VENEZUELA, C.A.
(BOLPRIAVEN)
(MILLONES Bs.F.)

Mes	Mon- MM Bs. 2009			Mon- MM Bs. 2010			VAR. %
	Físicos	Instrum. Financ.	total	Físicos	Instrum. Financ.	total	
Ene	0,00	80,56	80,56	0,00	51,07	51,07	-36,61
Feb	0,00	121,04	121,04	0,00	82,06	82,06	-32,20
Mar	0,00	153,52	153,52	0,00	50,58	50,58	-67,05
Abr	15,96	130,06	146,02	0,00	154,15	154,15	5,57
May	0,00	171,51	171,51	0,00	168,75	168,75	-1,61
Jun	0,00	133,78	133,78	0,00	127,07	127,07	-5,02

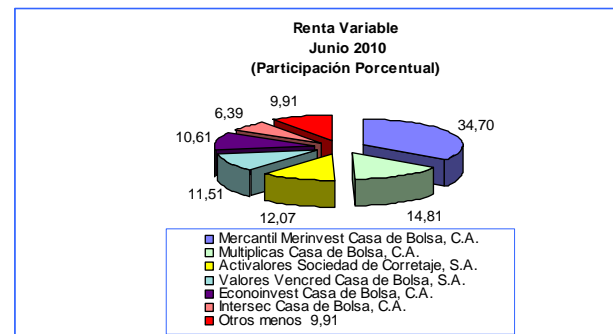
Fuente: página web de Bolpriaven.

Montos Negociados en la Bolsa de Productos e Insumos Agropecuarios de Venezuela Bolpriaven (Millones de Bolívares)

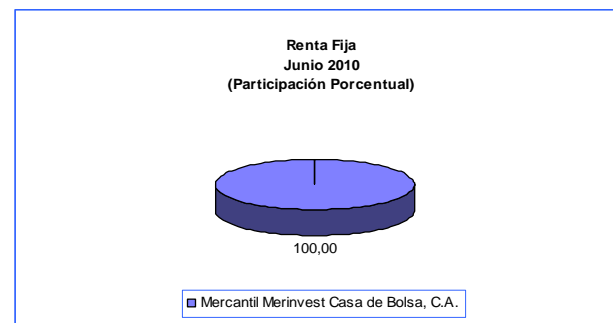


Fuente: página web de Bolpriaven

Participación Porcentual de las Casas de Bolsa en los Montos Negociados en la Bolsa de Valores de Caracas



Fuente: Bolsa de Valores de Caracas, C.A.



Fuente: Bolsa de Valores de Caracas, C.A.

Variables Macroeconómicas

Tasas Activas, Pasivas y Reservas Internacionales

Categoría	May-2010	Jun-2010
Tasas Activas	17,93	17,65
Tasas Pasivas	14,87	14,55
Reservas Internacionales (US\$ millones)	28.104	28.801

Fuente: Banco Central de Venezuela

Otras Decisiones de la Comisión Nacional de Valores

LIQUIDACIÓN		
Nombre	Decisión	Resolución y Fecha
U21 Casa de Bolsa, C.A.	El Presidente de la Comisión Nacional de Valores Tomás Sánchez Mejías, de conformidad con lo dispuesto en el artículo 83 de la Ley de Mercados de Capitales resolvió liquidar a U21 Casa de Bolsa y designó a la junta interventora conformada por los ciudadanos Edgar Adoni Márquez y Carlos Figuera	073-2010 11-06-2010
U21 Servicios Financieros, C.A.	El Presidente de la Comisión Nacional de Valores Tomás Sánchez Mejías, de conformidad con lo dispuesto en el artículo 83 de la Ley de Mercados de Capitales resolvió liquidar a U21 Servicios Financieros, C.A. y designó a la junta interventora conformada por los ciudadanos Edgar Adoni Márquez y Carlos Figuera	074-2010 11-06-2010
Unicreditó Sociedad de Corretaje de Títulos Valores, C.A.	El Presidente de la Comisión Nacional de Valores Tomás Sánchez Mejías, de conformidad con lo dispuesto en el artículo 83 de la Ley de Mercados de Capitales resolvió liquidar a Unicredito Sociedad de Corretaje, C.A. y designó a la ciudadana Maritza Mosqueda como liquidadora	075-2010 11-06-2010

Fuente: Comisión Nacional de Valores

LIQUIDACIÓN		
Nombre	Decisión	Resolución y Fecha
Unicapital Casa de Bolsa, C.A.	El Presidente de la Comisión Nacional de Valores Tomás Sánchez Mejías, de conformidad con lo dispuesto en el artículo 83 de la Ley de Mercados de Capitales resolvió liquidar a Unicapital Casa de Bolsa, C.A. y designó al ciudadano Edgar Adoni Márquez Salazar como liquidador	084-2010 23-06-2010

Fuente: Comisión Nacional de Valores

INTERVENCIÓN		
Nombre	Decisión	Resolución y Fecha
Multinvest Casa de Bolsa, C.A.	La Comisión Nacional de Valores de conformidad con lo dispuesto en el artículos 2, 9 numeral 15, 68 numeral 4 y 82 de la Ley de Mercado de Capitales resolvió intervenir a Multinvest Casa de Bolsa, C.A. con cese de sus operaciones propias del mercado y designar al ciudadano Orangel Godoy titular de la cédula de identidad No. 6.021.680 interventor de la mencionada sociedad.	072-2010 03-06-2010
Federal Casa de Bolsa, C.A.	La Comisión Nacional de Valores de conformidad con lo dispuesto en el artículos 2, 9 numeral 15, 68 numeral 4 y 82 de la Ley de Mercado de Capitales resolvió intervenir a Federal Casa de Bolsa, C.A. con cese de sus operaciones propias del mercado y designar a la ciudadana Maritza Mosqueda titular de la cédula de identidad No. 1.756.835 interventora de la mencionada sociedad.	076-2010 14-06-2010
Finalca Casa de Bolsa, C.A.	La Comisión Nacional de Valores de conformidad con lo dispuesto en el artículos 2, 9 numeral 15, 68 numeral 4 y 82 de la Ley de Mercado de Capitales resolvió intervenir a Finalca Casa de Bolsa, C.A., con cese de sus operaciones propias del mercado y designar al ciudadano Wiston Mejías titular de la cédula de identidad No. 6.357.952 interventor de la mencionada sociedad.	081-2010 23-06-2010

Fuente: Comisión Nacional de Valores

Comisión Nacional de Valores

"Transparencia Efectiva y Participativa...
...Nuestro Compromiso"

DESIGNACIÓN		INTERVENTOR
Nombre	Decisión	Resolución y Fecha
Edgar Adoni Márquez y Carlos Figuera.	La Comisión Nacional de Valores, de conformidad con lo dispuesto en los artículos 2, 9 numeral 15, 68 y 82 de la Ley de Mercados de Capitales resolvió revocar al ciudadano Willian Grillet Guarisma como interventor de U21 Sociedad Administradora de Entidades de Inversión, C.A. y designó una junta interventora conformada por los ciudadanos Edgar Adoni Márquez y Carlos Figuera.	077-2010 17-06-2010
Edgar Adoni Márquez y Carlos Figuera.	La Comisión Nacional de Valores, de conformidad con lo dispuesto en los artículos 2, 9 numeral 15, 68 y 82 de la Ley de Mercados de Capitales resolvió revocar al ciudadano Willian Grillet Guarisma como interventor de U21 Renta Fija Fondo Mutual de Inversión de capital Abierto, C.A. y designó una junta interventora conformada por los ciudadanos Edgar Adoni Márquez y Carlos Figuera.	078-2010 17-06-2010
Edgar Adoni Márquez y Carlos Figuera.	La Comisión Nacional de Valores, de conformidad con lo dispuesto en los artículos 2, 9 numeral 15, 68 y 82 de la Ley de Mercados de Capitales resolvió revocar al ciudadano Willian Grillet Guarisma como interventor de U21 Mixto Fondo Mutual de Inversión de capital Abierto, C.A. y designó una junta interventora conformada por los ciudadanos Edgar Adoni Márquez y Carlos Figuera.	079-2010 17-06-2010
Edgar Adoni Márquez y Carlos Figuera.	La Comisión Nacional de Valores, de conformidad con lo dispuesto en los artículos 2, 9 numeral 15, 68 y 82 de la Ley de Mercados de Capitales resolvió revocar al ciudadano Willian Grillet Guarisma como interventor de Canarias Sociedad Administradora de Entidades de Inversión Colectiva, C.A. y designó una junta interventora conformada por los ciudadanos Edgar Adoni Márquez y Carlos Figuera.	082-2010 23-06-2010

Fuente: Comisión Nacional de Valores

DESIGNACIÓN		INTERVENTOR
Nombre	Decisión	Resolución y Fecha
Edgar Adoni Márquez y Carlos Figuera.	La Comisión Nacional de Valores, de conformidad con lo dispuesto en los artículos 2, 9 numeral 15, 68 y 82 de la Ley de Mercados de Capitales resolvió revocar al ciudadano Willian Grillet Guarisma como interventor de Canarias Fondo Mutual de Inversión de Capital Abierto, C.A. y designó una junta interventora conformada por los ciudadanos Edgar Adoni Márquez y Carlos Figuera.	083-2010 23-06-2010

Fuente: Comisión Nacional de Valores

SUSPENSIÓN DE ACCIONES	
Nombre	Resolución y Fecha
La Comisión Nacional de Valores actuando de conformidad con lo dispuesto en los artículos 2, 9 numeral 13, 14 y 15, 68 numeral 1 y 2 de la Ley de Mercado de Capitales resolvió suspender la inscripción de las acciones del Banco Hipotecario de Inversión Turística de Venezuela, C.A. (Inverbanco) en el Registro nacional de Valores hasta tanto no sea resuelta la intervención del Banco Federal, C.A.	080-2010 17-06-2010

Fuente: Comisión Nacional de Valores

Aspectos Relacionados con el Mercado de Valores Venezolano

- ✓ La Comisión Nacional de Valores de conformidad con lo dispuesto en los artículos 2, 9 numeral 15, 68 y 82 de la Ley de Mercados de Capitales resolvió intervenir a las sociedades mercantiles que nombran a continuación:

- 1) Multinvest Casa de Bolsa, C.A., con cese de sus operaciones propias del mercado y designó al ciudadano Orangel Godoy, titular de la cédula de identidad No. 6.021.680 interventor de la mencionada sociedad.
- 2) Federal Casa de Bolsa, C.A., con cese de sus operaciones propias del mercado y designó a la ciudadana Maritza Mosqueda, titular de la cédula de identidad No. 1.756.835 interventora de la mencionada sociedad.
- 3) Finalca Casa de Bolsa, C.A., con cese de sus operaciones propias del

mercado y designar al ciudadano Wiston Mejias titular de la cédula de identidad No. 6.357.952 interventor de la mencionada sociedad.

- ✓ El Presidente de la Comisión Nacional de Valores Tomás Sánchez Mejias, de conformidad con lo dispuesto en el artículo 83 de la Ley de Mercados de Capitales resolvió liquidar a las sociedades mercantiles que nombran a continuación:

- 1) U21 Casa de Bolsa y designó a la junta interventora conformada por los ciudadanos Edgar Adoni Márquez y Carlos Figuera.
- 2) U21 Servicios Financieros, C.A. y designó a la junta interventora conformada por los ciudadanos Edgar Adoni Márquez y Carlos Figuera.
- 3) Unicredito Sociedad de Corretaje, C.A. y designó a la ciudadana Maritza Mosqueda como liquidadora.

- 4) Unicapital Casa de Bolsa, C.A. y designó al ciudadano Edgar Adoni Márquez Salazar como liquidador.
- ✓ La Comisión Nacional de Valores mediante circular No PRE/DCJU/1499/2010 del 09-06-2010 y de conformidad con lo previsto en los artículos 2, 9 numeral 15 y 68 numeral 4 de la Ley de Mercado de Capitales, se levanta la suspensión de realizar operaciones en bolívares con títulos denominados en moneda extranjera, emitidos por la República o sus entes descentralizados. En tal sentido, a los efectos de liquidar la cartera propia y la de terceros informo deberán dirigirse a los operadores cambiarios autorizados según la normativa dictada por el Banco Central de Venezuela. En cuanto a la cartera de terceros, deberán transferirla en un plazo de quince (15) días hábiles bancarios contados a partir de la notificación de la presente comunicación a los entes autorizados como operadores cambiarios por el Banco Central de

Venezuela o en su efecto deberán entregar a sus clientes una constancia que indique quien tiene la custodia de dichos títulos, supuestos que se pueden presentar al particular: 1) el cliente de la sociedad de corretaje de títulos valores o casa de bolsa que desee vender anticipadamente en la República Bolivariana de Venezuela los títulos valores denominados en moneda extranjera emitidos por la República Bolivariana de Venezuela o por uno de sus entes descentralizados. En este caso, las sociedades de corretaje de títulos valores o casas de bolsa deberán transferir los referidos títulos valores a los entes autorizados como operadores cambiarios por el Banco Central de Venezuela. 2) El cliente de la sociedad de corretaje de títulos valores o casa de bolsa que no quiera vender anticipadamente en la República Bolivariana de Venezuela los títulos valores denominados en moneda extranjera emitidos por la República Bolivariana de Venezuela o por uno

de sus entes descentralizados. En este supuesto la sociedad de corretaje de títulos valores o casa de bolsa deberán entregar a sus clientes una constancia que indique quien tiene la custodia de dichos títulos. 3) El cliente de la sociedad de corretaje de títulos valores o casa de bolsa que no quiera vender los títulos valores denominados en moneda extranjera emitidos por la República Bolivariana de Venezuela por uno de sus entes descentralizados pero desea cambiar de custodio, en el entendido de que el titular de los referidos títulos sería siempre el mismo, es decir, no habría transferencia de propiedad en esta operación. En este caso las sociedad de corretaje de títulos valores o casa de bolsa deberán transferir la custodia de los títulos valores al custodio designado por sus clientes. Asimismo, queda prohibido a las Sociedades de Corretaje de Títulos Valores y Casas de Bolsa actuar como intermediarios de terceros en la compra y negociación de Títulos de la Deuda Pública Nacional

en moneda Extranjera. Se deja sin efecto la circular No PRES/DCJU/1415/2010 dictada por este Organismo en fecha 26 de mayo de 2010.

- ✓ La Comisión Nacional de Valores, de conformidad con lo dispuesto en los artículos 2, 9 numeral 15, 68 y 82 de la Ley de Mercados de Capitales resolvió:

1) Revocar al ciudadano Willian Grillet Guarisma como interventor de U21 Sociedad Administradora de Entidades de Inversión, C.A. y designó una junta interventora conformada por los ciudadanos Edgar Adoni Márquez y Carlos Figuera.

2) Revocar al ciudadano Willian Grillet Guarisma como interventor de U21 Renta Fija Fondo Mutual de Inversión de capital Abierto, C.A. y designó una junta interventora conformada por los ciudadanos Edgar Adoni Márquez y Carlos Figuera.

3) Revocar al ciudadano Willian Grillet Guarisma como interventor de U21 Mixto Fondo Mutual de Inversión de capital Abierto, C.A. y designó una junta interventora conformada por los ciudadanos Edgar Adoni Márquez y Carlos Figuera.

4) Revocar al ciudadano Willian Grillet Guarisma como interventor de Canarias Sociedad Administradora de Entidades de Inversión Colectiva, C.A. y designó una junta interventora conformada por los ciudadanos Edgar Adoni Márquez y Carlos Figuera.

5) Revocar al ciudadano Willian Grillet Guarisma como interventor de Canarias Fondo Mutual de Inversión de Capital Abierto, C.A. y designó una junta interventora conformada por los ciudadanos Edgar Adoni Márquez y Carlos Figuera.

- ✓ La Comisión Nacional de Valores actuando de conformidad con lo dispuesto en los artículos 2, 9 numeral 13, 14 y 15, 68 numeral 1 y 2 de la Ley de Mercado de Capitales resolvió suspender la inscripción de las acciones del Banco Hipotecario de Inversión Turística de Venezuela, C.A. (Inverbanco) en el Registro nacional de Valores hasta tanto no sea resuelta la intervención del Banco Federal, C.A.

Noticias sobre el Mercado

- ✓ El Ministerio del Poder Popular para las Comunas y Protección Social, mediante Resolución No. 050-10 publicada en la Gaceta Oficial No. 39.435, ordenó la creación del Banco de la Comuna Socialista, el cual estará bajo la supervisión de la Superintendencia Nacional de Cooperativas, el banco otorgará

financiamiento a proyectos socioproductivos de los consejos comunales.

- ✓ El día 09-06-2010 se realizó el primer día de operaciones del Sistema de Transacciones con Títulos en Moneda Extranjera (SITME) operado por el Banco Central de Venezuela, con 23 títulos entre Bonos de la República y de PDVSA, en el horario de 9:30 am a 12:00 m, participaron ocho bancos como oferentes y demandantes, el monto negociado fue de US\$ 4,97 millones, al tipo de cambio implícito promedio ponderado de Bs/US\$ 5,27. El SITME ofrece un mecanismo transparente y estable para la negociación de los títulos públicos en moneda extranjera.
- ✓ El Banco Mundial en su informe Perspectivas Económicas Mundiales 2010, proyecto que el Producto Interno Bruto (PIB) mundial aumentará entre 2,9% y 3,3%, para Europa y Asia Central será del orden del 4,1%, para

Asia Oriental y el Pacífico del 8,7%, América Latina y el Caribe del 4,3%, África del Sur 4,5%, Oriente Medio y Norte de África del 4%, entre los aspectos a resaltar el incremento del comercio internacional de mercancías.

- ✓ La agencia calificadora de riesgo, Moody's rebajó la calificación de la deuda soberana de Grecia al pasar de "A3" a "Ba1" considerando el crédito del país fuera del grado de inversión; en cambio a la deuda soberana de Chile aumentó su calificación de "A1" a "Aa3" por su fuerte posición fiscal del gobierno y su deuda favorable.
- ✓ El Banco Central de Venezuela el día 15-06-2010 publicó en su página web los lineamientos para operaciones en el Sistema de Transacciones con Títulos en Moneda Extranjera (SITME), los límites anuales para personas jurídicas un monto máximo de US\$ 50.000 diarios y US\$ 350.000 mensuales (no acumulativo), para

- personas naturales podrán optar a una suma equivalente a US\$ 10.000 anuales para casos especiales de salud, educación, cultura y deportes, cuyos beneficiarios necesitan adquirir divisas para atender los gastos referidos, para remesas a familiares en el exterior un monto tope de US\$ 1.000 mensuales, siempre que no exceda los US\$ 6.000 anuales y para gastos de estudios en el exterior, viajes al extranjero y adquisición de divisas destinadas al pago de bienes requeridos para la prestación de servicios profesionales el monto máximo será de US\$ 5.000 por año.
- ✓ Fue publicada en Gaceta Oficial Extraordinaria No. 5.978 del 14-06-2010, la Resolución No. 306-10 de la Superintendencia de Bancos y Otras Instituciones Financieras mediante la cual se interviene, con cese de intermediación financiera al Banco Federal, C.A.
 - ✓ El día 16 de junio de 2010 fue publicada en la Gaceta Oficial No. 39.447 la Ley Orgánica del Sistema Financiero Nacional.
 - ✓ Los días 17 y 18 de junio del año en curso se realizó en el Hotel Melia de Caracas, la 31 Sesión del Consejo Ministerial y la 131 Sesión de la Junta de Gobernadores del Fondo OPEP para el Desarrollo Internacional (OPEC Fund For International Development, Ofid, en inglés), este fondo brinda asistencia financiera, financiamiento de empresas del sector privado, comercio de los países en desarrollo mediante crédito y garantías, donaciones para proyectos de desarrollo social y humanitario, entre otros.
 - ✓ El Presidente del Fondo de Garantía de Depósitos y Protección Bancaria (Fogade) ciudadano David Alastre, anunció que a partir del día 25-06-2010 se inició el pago de los ahorristas del Banco Federal personas mayores de 55 años y de igual forma a los clientes de Inverunión y Banco del Sol sin distinción de edades.

Directorio de la CNV

Presidente

Tomás Eduardo Sánchez Mejías

Directores Principales

Manuel de Jesús Salazar Coello

Félix Franco B.

Ramón Alberto Ramos Acevedo

Carlos Aurelio Figuera Carvajal

Directores Suplentes

Luis Enrique Marval

Merari Gago Aponte

Naunimar José Vivenes Castillo

José Juan Castro Silva

Secretario Ejecutivo

Elsa Arocha (E).

Secretario Ejecutivo Adjunto

Miriam Fedora Merlonetti

Directores Técnicos

Consultoría Jurídica

Julio Cesar Suárez Pesquera

Registro Nacional de Valores

César Elio Quiroga Díaz

Dirección de Administración

Carlos Enrique Méndez Alvarado

Dirección de Auditoría e Inspección

Anelkis de Castro Flores

Dirección de Control de Intermediarios

Rebeca Maria Corrales Aguilar

Dirección de Control de Oferta Pública de Títulos Valores y sus Entes Emisores

Felix Enrique Cedillo Cardenas

Dirección de Estudios Contables

José Luís Vital T.

Dirección de Estudios Económicos y Estadísticos

Alessandra Rosa Navarro García

Dirección de Programas Especiales

Edgar Orlando Valderrama

Auditoría Interna

Omar Cerrada

Oficina de Personal

Luis Corales

Defensor del Inversionista Minoritario

Miriam Fedora Merlonetti

Oficial de Cumplimiento

Yleida Linares

Teléfonos y Correos Electrónicos

761.94.46- 761.96.66- 761.91.36- 761.91.37

Fax: 761.93.25

Página Web: www.cnv.gob.ve

Email:

presidencia@cnv.gob.ve

secretariae@cnv.gob.ve

secretariaea@cnv.gob.ve

cjuridica@cnv.gob.ve

registro@cnv.gob.ve

ofertap@cnv.gob.ve

intermediarios@cnv.gob.ve

estudiosc@cnv.gob.ve

eeconomicos@cnv.gob.ve

cid@cnv.gob.ve

administracion@cnv.gob.ve

auditoriai@cnv.gob.ve

opersonal@cnv.gob.ve

Depósito Legal pp=760924