

InfoValores

Órgano Informativo mensual de la Superintendencia Nacional de Valores

Octubre 2010

Contenido

Indicadores del Mercado

Mercado Primario

- Ofertas Públicas de Títulos Valores autorizados, Octubre 2009 – Octubre 2010
- Ofertas Públicas de Títulos Valores comparativas, Enero – Octubre 2009 – Enero – Octubre 2010
- Oferta Pública de Obligaciones según la actividad económica al 31/10/2010
- Monto en circulación de Papeles Comerciales al 31/10/2010
- Monto en circulación de los Títulos de Participación al 31/10/2010
- Resumen del Estado de las Obligaciones en el Registro Nacional de Valores, autorización por Redención Fija al 31/10/2010
- Tasas de las Obligaciones y Papeles Comerciales comparativo con las Tasas de Interés Pasivas y Activas Bancarias

Mercado Secundario

- Montos Negociados en la Bolsa de Valores de Caracas, C.A.
- Montos negociados en la Bolsa de Productos e Insumos Agropecuarios de Venezuela, C.A.

Índices Bursátiles

- Índice Bursátil Caracas, Financiero e Industrial
- Principales Índices Bursátiles Internacionales
- Principales Índices Bursátiles Latinoamericanos

Bonos

- Bono Global 27
- Letras del Tesoro de Estados Unidos

Variables Macroeconómicas

Otras decisiones de la SNV

Aspectos Relacionados con el Mercado de Valores Venezolano

Noticias Relevantes

La Función Social en la Superintendencia Nacional de Valores

Depósito legal pp: 760924
Octubre 2010
Caracas - Venezuela

Indicadores del Mercado

Mercado Primario

Ofertas Públicas de Títulos Valores autorizadas Octubre 2009 – Octubre 2010 (Millones de Bolívares)

Meses	Acciones	Papeles Comerc.	Obligac.	Títulos de Partici.	Total MM Bs.
Oct-09	117	354	1.000	30	1.182
Nov-09	150	215	80	0	445
Dic-09	0	78	105	0	183
Ene-10	0	0	0	0	0
Feb-09	0	0	0	0	0
Mar-10	0	0	0	0	0
Abr-10	179	0	0	0	179
May-10	0	0	0	0	0
Jun-10	0	0	0	0	0
Jul-10	0	0	0	0	0
Ago-10	46	0	0	0	46
Sep-10	0	0	0	0	0
Oct-10	0	0	12.900	0	12.900
Total	492	328	14.085	30	14.934

Fuente: Superintendencia Nacional de Valores

Ofertas Públicas de Títulos Valores Comparativas Enero – Octubre 2009 / Enero – Octubre 2010 (Millones de Bolívares)

Títulos	Ene – Oct 2009 MMBs.	%	Ene – Oct 2010 MMBs.	%	Variación relativa %
Acciones	725,68	15,67	224,63	1,71	-69,05
Papeles Comerciales	1.579,00	34,09	0,00	0,00	0,00
Obligaciones	1.447,50	31,25	12.900,00	98,29	791,19
Títulos de Participación	880,00	19,00	0,00	0,00	0,00
Total	4.632,18	100,00	13.124,63	100,00	183,34

Fuente: Superintendencia Nacional de Valores

Oferta Pública de Obligaciones Según la Actividad Económica al 31/10/2010

Sector Económico	Monto total Bs.	Vencimiento	Observaciones
Petróleo	12.900.000,00		
Petróleos de Venezuela, S.A.	12.900.000,00	7 años	Bono Amortizable PDVSA 2017; Valor Nominal US\$ 3.000.000.000,00 al tipo de cambio de Bs. 4,30 = US\$ 1,00; Precio al 100%; Cupón 8,5% fijo l pagadero semestral.
Total	12.900.000.000,00		

Fuente: Superintendencia Nacional de Valores

Indicadores del Mercado

Mercado Primario

Monto en Circulación de Papeles Comerciales al 31/10/2010

Empresa	Resolución	Fecha autorización	Fecha Inicio Emisión	Fecha Vcto. Emisión	Tasa Rend. Oct. 2010 % (1)	Monto Autorizado M Bs.	Monto en Circulación M Bs.
Provensesa, S.A. 2009-I	090-2009	7/8/2009	5/11/2009	6/11/2009	5,000	250.000,00	31.181,00
Provensesa, S.A. 2009-II	090-2009	7/8/2009	5/11/2009	6/11/2010	6,000	150.000,00	17.500,00
Inelectra, C.A.	123-2009	19/10/2009	12/11/2009	13/11/2010	14,750	20.000,00	20.000,00
Manpa	152-2009	3/12/2009	24/2/2010	25/2/2011	14,833	70.000,00	35.170,00
Total Papeles comerciales al Portador					10,146	490.000,00	103.851,00

Fuente: Superintendencia Nacional de Valores

(1) Para el cálculo se utilizan Promedios Ponderados

Monto en Circulación de los Títulos de Participación al 31/10/2010

Empresa	Series	Resolución	Fecha autorización	Fecha Inicio Emisión	Fecha Vcto. Emisión	Tasa Rend. Sept. 2010 % (1)	Monto Autorizado M Bs.	Monto en Circulación M Bs.
Titularizadora Occidental de Descuento, S.A. (El Emisor) PYMEFACTORING (El Interesado)	243-2008	5/12/2008			11.000,00			
PYMEFACTORING Única		23/12/2008	13/12/2010	15,600	11.000,00			
Banco Nacional de Crédito, C.A. (El Emisor) y el Universal, C.A. (El Interesado)		130-2009	29/10/2009				30.000,00	
Diario El Universal, C.A. Serie 1				24/11/2009	24/11/2011	16,170		4.050,00
Total Títulos de Participación						15,885	41.000,00	15.050,00

Fuente: Superintendencia Nacional de Valores

(1) Para el Cálculo se utilizan Promedios Ponderados

Indicadores del Mercado

Mercado Primario

Resumen del Estado de las Obligaciones en el Registro Nacional de Valores Autorización por Redención Fija al 31-10-2010

Nombre de la Sociedad	Serie	Monto Autorizado		Fecha		Monto Emisión Mes M Bs.	Monto Circulación M Bs.	% Interés 10/10 (1)
		N° de Títulos	M Bs.	Emisión	Vencimiento			
ASERCA AIRLINES Venezuela	2007	(a)	170.000,00					
ASERCA AIRLINES Venezuela	2007-I-VI			19/10/2007	19/10/2012		150.000,00	17,357
ASERCA AIRLINES Venezuela	2007-VII			19/10/2007	19/10/2012		20.000,00	17,357
Banco Nacional de Crédito, C.A.	2007	(a)	50.000,00					
Banco Nacional de Crédito, C.A.	2007-I			23/4/2007	23/4/2013		50.000,00	17,030
Banco Nacional de Crédito, C.A.	2007	(a)	50.000,00					
Banco Nacional de Crédito, C.A.	2007-II			24/12/2007	24/12/2007		50.000,00	16,510
Banco de la Gente Emprendedora, C.A., Bangente	2009-1	(a)	30.000,00					
Banco de la Gente Emprendedora, C.A., Bangente	2009-1			26/5/2009	26/5/2012		15.000,00	14,450
Banco de la Gente Emprendedora, C.A., Bangente	2009-2			26/1/2010	26/1/2012		12.000,00	15,390
Corimon C.A.	2009-I	(a)	150.000,00					
Corimon C.A.	2009-I-1			17/8/2009	17/8/2013		30.000,00	16,130
Corimon C.A.	2009-I-2			17/8/2009	17/8/2013		30.000,00	16,130
Corimon C.A.	2009-I-3			17/8/2009	17/8/2013		30.000,00	16,130
Corimon C.A.	2009-I-4			17/8/2009	17/8/2013		30.000,00	16,130
Corimon C.A.	2009-I-5			17/8/2009	17/8/2013		30.000,00	16,130
Corporación Andina de Fomento	2006	(a)	450.000,00					
Corporación Andina de Fomento	2006-I			15/6/2006	9/6/2011		215.000,00	9,880
Corporación Andina de Fomento	2006-II			8/2/2010	2/2/2012		107.500,00	10,300
Corporación Andina de Fomento	2006-III			20/3/2007	15/3/2012		127.500,00	10,280
Corporación Digitel, C.A.	2007	(a)	500.000,00					
Corporación Digitel, C.A.	2007-I			17/1/2008	17/1/2011		50.000,00	14,840
Corporación Digitel, C.A.	2007-I			17/1/2008	17/1/2011		50.000,00	14,840
Corporación Digitel, C.A.	2007-II			26/3/2008	26/3/2011		50.000,00	14,960
Corporación Digitel, C.A.	2007-IV			26/3/2008	26/3/2011		50.000,00	14,960
Corporación Digitel, C.A.	2007-V			9/6/2008	9/6/2011		50.000,00	15,340
Corporación Digitel, C.A.	2007-VI			9/6/2008	9/6/2011		50.000,00	15,340
Corporación Digitel, C.A.	2007-VII			17/6/2008	17/6/2011		50.000,00	14,740
Corporación Digitel, C.A.	2007-VIII			17/6/2008	17/6/2011		50.000,00	14,740
Corporación Digitel, C.A.	2007-IX			15/7/2008	15/7/2012		50.000,00	16,150
Corporación Digitel, C.A.	2007-X			15/7/2008	15/7/2012		50.000,00	16,150
Corporación Industrial Americer, C.A.	2006	(a)	25.000,00					
Corporación Industrial Americer, C.A.	2006-I			22/5/2007	22/5/2011		15.000,00	16,660
Corporación Industrial Americer, C.A.	2006-II			22/5/2007	22/5/2011		10.000,00	16,660
Corporación Industrial Americer, C.A.	2007	(a)	35.000,00					
Corporación Industrial Americer, C.A.	2007-I			22/5/2007	22/5/2011		35.000,00	16,660
Corporación SAI 888, C.A.	2009	(a)	60.000,00					
Corporación SAI 888, C.A.	Única			30/9/2009	30/9/2013		11.000,00	17,060
Corporación Telemic, C.A.	2006	(a)	60.000,00					
Corporación Telemic, C.A.	2006			20/12/2006	20/12/2010		60.000,00	13,850
Corporación Telemic, C.A.	2008	(a)	200.000,00					
Corporación Telemic, C.A.	2008-I			19/5/2009	19/5/2011		20.000,00	15,280
Corporación Telemic, C.A.	2008-II			19/5/2009	19/5/2011		20.000,00	15,280
Corporación Telemic, C.A.	2008-III			25/5/2009	25/5/2011		20.000,00	17,510
Corporación Telemic, C.A.	2008-IV			25/5/2009	25/5/2011		20.000,00	17,510
Corporación Telemic, C.A.	2008-V			25/5/2009	25/5/2011		20.000,00	17,510
COTECNICA La Bonanza, C.A.	2008	(a)	45.000,00					
COTECNICA La Bonanza, C.A.	2008-I			9/7/2008	9/7/2012		15.000,00	18,840
COTECNICA La Bonanza, C.A.	2008-II			7/10/2008	9/7/2012		15.000,00	18,840
COTECNICA La Bonanza, C.A.	2008-III			7/10/2008	9/7/2012		15.000,00	18,840
C.A. Telares de Palo Grande	2009	(a)	8.000,00					
C.A. Telares de Palo Grande	2009-I			2/6/2009	21/11/2011		5.000,00	17,160
C.A. Telares de Palo Grande	2009-II			2/6/2009	21/11/2011		3.000,00	17,160
Dayco Telecom, C.A.	2009	(a)	10.000,00					
Dayco Telecom, C.A.	2009-I			8/12/2009	8/12/2011		10.000,00	15,160
Desarrollos Forestales San Carlos II	2007	(a)	67.500,00					
Desarrollos Forestales San Carlos II	2007-1			17/8/2007	12/8/2011		22.500,00	13,250
Desarrollos Forestales San Carlos II	2007-2			11/9/2007	6/9/2011		5.000,00	13,490
Fiesta Casino Guayana, C.A.	2006	(a)	30.000,00					
Fiesta Casino Guayana, C.A.	2006-I-1			21/12/2006	21/12/2010		5.000,00	14,790
Fiesta Casino Guayana, C.A.	2006-I-2			21/12/2006	21/12/2010		5.000,00	14,790
Fiesta Casino Guayana, C.A.	2006-I-3			21/12/2006	21/12/2010		5.000,00	14,790
Fiesta Casino Guayana, C.A.	2006-I-4			21/12/2006	21/12/2010		5.000,00	14,790
Fiesta Casino Guayana, C.A.	2006-I-5			21/12/2006	21/12/2010		5.000,00	14,790
Fiesta Casino Guayana, C.A.	2006-I-6			21/12/2006	21/12/2010		5.000,00	14,790

Indicadores del Mercado

Mercado Primario

Resumen del Estado de las Obligaciones en el Registro Nacional de Valores Autorización por Redención Fija al 31-10-2010

Nombre de la Sociedad	Serie	Monto Autorizado		Fecha		Monto Emisión Mes M Bs.	Monto Circulación M Bs.	% Interés 10/10 (1)
		N° de Títulos	M Bs.	Emisión	Vencimiento			
Fondo de Valores Inmobiliarios, SACA.	2006	(a)	50.000,00					
Fondo de Valores Inmobiliarios, SACA.	2006-I-1			23/8/2006	23/8/2011		5.000,00	15,620
Fondo de Valores Inmobiliarios, SACA.	2006-I-2			23/8/2006	23/8/2011		5.000,00	15,620
Fondo de Valores Inmobiliarios, SACA.	2006-I-3			23/8/2006	23/8/2011		5.000,00	15,620
Fondo de Valores Inmobiliarios, SACA.	2006-I-4			23/8/2006	23/8/2011		5.000,00	15,620
Fondo de Valores Inmobiliarios, SACA.	2006-I-5			23/8/2006	23/8/2011		5.000,00	15,620
Fondo de Valores Inmobiliarios, SACA.	2006-I-6			23/8/2006	23/8/2011		5.000,00	15,620
Fondo de Valores Inmobiliarios, SACA.	2006-I-7			23/8/2006	23/8/2011		5.000,00	15,620
Fondo de Valores Inmobiliarios, SACA.	2006-I-8			23/8/2006	23/8/2011		5.000,00	15,620
Fondo de Valores Inmobiliarios, SACA.	2006-I-9			23/8/2006	23/8/2011		5.000,00	15,620
Fondo de Valores Inmobiliarios, SACA.	2006-I-10			23/8/2006	23/8/2011		5.000,00	15,620
Fondo de Valores Inmobiliarios, SACA.	2006-II	(a)	30.000,00					
Fondo de Valores Inmobiliarios, SACA.	2006-II-1			30/8/2006	30/8/2011		5.000,00	16,530
Fondo de Valores Inmobiliarios, SACA.	2006-II-2			30/8/2006	30/8/2011		5.000,00	16,530
Fondo de Valores Inmobiliarios, SACA.	2006-II-3			30/8/2006	30/8/2011		5.000,00	16,530
Fondo de Valores Inmobiliarios, SACA.	2006-II-4			30/8/2006	30/8/2011		5.000,00	16,530
Fondo de Valores Inmobiliarios, SACA.	2006-II-5			30/8/2006	30/8/2011		5.000,00	16,530
Fondo de Valores Inmobiliarios, SACA.	2006-II-6			30/8/2006	30/8/2011		5.000,00	16,530
Fondo de Valores Inmobiliarios, SACA.	2006-III	(a)	30.000,00					
Fondo de Valores Inmobiliarios, SACA.				27/10/2006	27/10/2011		30.000,00	14,490
Fondo de Valores Inmobiliarios, SACA.	2007-I	(a)	60.000,00					
Fondo de Valores Inmobiliarios, SACA.	2007-II-1			9/10/2007	9/10/2012		10.000,00	14,210
Fondo de Valores Inmobiliarios, SACA.	2007-II-2			9/10/2007	9/10/2012		5.000,00	14,210
Fondo de Valores Inmobiliarios, SACA.	2007-II	(a)	120.000,00					
Fondo de Valores Inmobiliarios, SACA.	2007-II-1			15/8/2007	15/8/2007		32.000,00	13,580
Fondo de Valores Inmobiliarios, SACA.	2007-II-2			14/9/2007	14/9/2007		40.000,00	13,920
Fondo de Valores Inmobiliarios, SACA.	2007-III	(a)	40.000,00					
Fondo de Valores Inmobiliarios, SACA.	2007-III-U			14/9/2007	14/9/2014		40.000,00	15,280
Fondo de Valores Inmobiliarios, SACA.	2008-I	(a)	60.000,00					
Fondo de Valores Inmobiliarios, SACA.	2008-I-1			13/8/2008	13/8/2012		30.000,00	16,140
Fondo de Valores Inmobiliarios, SACA.	2008-I-2			22/9/2008	22/9/2012		30.000,00	15,610
Fondo de Valores Inmobiliarios, SACA.	2009-I	(a)	100.000,00					
Fondo de Valores Inmobiliarios, SACA.	2009-I-I			23/2/2010	23/2/2015		5.000,00	16,060
Fondo de Valores Inmobiliarios, SACA.	2009-I-II			23/2/2010	23/2/2015		5.000,00	16,060
Fondo de Valores Inmobiliarios, SACA.	2009-I-III			23/2/2010	23/2/2015		5.000,00	16,060
Fondo de Valores Inmobiliarios, SACA.	2009-I-IV			23/2/2010	23/2/2015		5.000,00	16,060
Fondo de Valores Inmobiliarios, SACA.	2009-I-V			23/2/2010	23/2/2015		5.000,00	16,060
Fondo de Valores Inmobiliarios, SACA.	2009-I-VI			23/2/2010	23/2/2015		5.000,00	16,060
Fondo de Valores Inmobiliarios, SACA.	2009-I-VII			23/2/2010	23/2/2015		5.000,00	16,060
Fondo de Valores Inmobiliarios, SACA.	2009-I-VIII			23/2/2010	23/2/2015		5.000,00	16,060
Fondo de Valores Inmobiliarios, SACA.	2009-I-IX			23/2/2010	23/2/2015		5.000,00	16,060
Fondo de Valores Inmobiliarios, SACA.	2009-I-X			23/2/2010	23/2/2015		5.000,00	16,060
Fondo de Valores Inmobiliarios, SACA.	2009-I-XI			23/2/2010	23/2/2015		5.000,00	16,060
General Motors Acceptance Corporation de Venezuela, C.A.	2007	(a)	322.500,00					
General Motors Acceptance Corporation de Venezuela, C.A.	2007-VI			26/7/2007	22/10/2010		40.000,00	12,270
General Motors Acceptance Corporation de Venezuela, C.A.	2007-VII			26/7/2007	22/10/2010		22.500,00	13,790
Hotel Tamanaco	2007	(a)	80.000,00					
Hotel Tamanaco	2007			10/3/2008	10/3/2012		80.000,00	14,790
Industrias Unicon, C.A.	2006-II	(a)	64.500,00					
Industrias Unicon, C.A.	2006-II-1			29/1/2007	29/1/2012		11.500,00	14,930
Industrias Unicon, C.A.	2006-II-2			8/2/2007	8/2/2012		20.898,00	15,890
Industrias Unicon, C.A.	2006-II-3			8/2/2007	8/2/2012		17.000,00	15,890
Industrias Unicon, C.A.	2007-I	(a)	64.500,00					
Industrias Unicon, C.A.	2007-I-1			24/1/2008	24/1/2011		21.500,00	15,950
Industrias Unicon, C.A.	2007-I-2			19/2/2008	19/2/2011		21.500,00	15,950
Industrias Unicon, C.A.	2007-I-3			7/5/2008	7/5/2011		21.500,00	15,950
Industrias Unicon, C.A.	2009-I	(a)	64.500,00					
Industrias Unicon, C.A.	2009-I-2			15/12/2009	15/12/2010		1.150,00	16,990
Inelectra S.A.C.A.	2008	(a)	20.000,00					
Inelectra	2008-1			28/7/2008	28/7/2011		10.000,00	15,390
Inversiones Selva	2008-1	(a)	86.000,00					
Inversiones Selva	2008-1			29/10/2008	29/10/2012		21.500,00	17,600
Inversiones Selva	2008-2			29/10/2008	29/10/2012		21.500,00	17,600

///

Indicadores del Mercado

Mercado Primario

Resumen del Estado de las Obligaciones en el Registro Nacional de Valores Autorización por Redención Fija al 30-09-2010

Nombre de la Sociedad	Serie	Monto Autorizado		Fecha		Monto Emisión Mes M Bs.	Monto Circulación M Bs.	% Interés 09/10 (1)
		N° de Títulos	M Bs.	Emisión	Vencimiento			
Inversiones Tocoa, C.A.	2008	(a)	15.000,00					
Inversiones Tocoa, C.A.	2008-U			28/2/2008	28/2/2011		15.000,00	17,510
Manufactura de Papel, C.A.	2007-I	(a)	50.000,00					
Manufactura de Papel, C.A.	2007-I-I			24/9/2007	24/9/2011		12.500,00	12,120
Manufactura de Papel, C.A.	2007-I-II			1/10/2007	1/10/2011		11.500,00	12,550
Manufactura de Papel, C.A.	2007-I-III			26/10/2007	26/10/2011		10.200,00	13,580
Manufactura de Papel, C.A.	2007-I-IV			8/2/2008	8/2/2012		12.500,00	16,280
Manufactura de Papel, C.A.	2008-I	(a)	60.000,00					
Manufactura de Papel, C.A.	2008-I			28/11/2008	28/11/2010		10.000,00	17,510
Mantex	2008	(a)	50.000,00					
Mantex	2008-1			15/4/2008	15/4/2012		12.500,00	14,350
Mantex	2008-2			9/7/2008	9/7/2012		12.500,00	15,270
Mantex	2008-3			14/7/2008	14/7/2012		12.500,00	15,270
Mercantil Servicios Financieros, C.A.	2007-I	(a)	100.000,00					
Mercantil Servicios Financieros, C.A.	2007-I-2			23/5/2007	23/5/2011		20.000,00	13,330
Mercantil Servicios Financieros, C.A.	2008-I	(a)	80.000,00					
Mercantil Servicios Financieros, C.A.	2008-I-1			10/2/2009	10/2/2011		20.000,00	15,440
Mercantil Servicios Financieros, C.A.	2008-I-2			17/2/2009	17/2/2011		20.000,00	15,440
Mercantil Servicios Financieros, C.A.	2009-I	(a)	60.000,00					
Mercantil Servicios Financieros, C.A.	2009-I-1			17/8/2009	17/3/2011		20.000,00	14,540
Mercantil Servicios Financieros, C.A.	2009-I-3			28/9/2009	3/10/2010		20.000,00	14,380
Microfin A.C.	2008-I	(a)	20.000,00					
Microfin A.C.	2008-I-1			29/1/2009	28/1/2012		10.000,00	17,240
Microfin A.C.	2008-I-2			29/4/2009	28/1/2012		10.000,00	17,240
Petróleos de Venezuela, S.A. (PDVSA)	2010	(a)	12.900.000,00					
Petróleos de Venezuela, S.A. (PDVSA)	2010 Única			29/10/2010	2/11/2017	12.900.000,00	12.900.000,00	8,500
Provencesa	2007	(a)	100.000,00					
Provencesa	2007-1			22/2/2008	22/2/2011		25.000,00	15,540
Provencesa	2007-2			22/2/2008	22/2/2011		25.000,00	15,540
Provencesa	2007-3			19/5/2008	19/5/2011		25.000,00	15,240
Provencesa	2007-4			19/5/2008	19/5/2011		25.000,00	15,240
Provencesa	2008	(a)	50.000,00					
Provencesa	2008-1			19/2/2009	19/8/2011		11.319,00	15,240
Suelopetrol Exploration & Production, C.A.	2006	(a)	150.000,00					
Suelopetrol Exploration & Production, C.A.	2006-XII-XV			14/12/2009	14/12/2010		40.000,00	12,000
Suelopetrol Exploration & Production, C.A.	2009	(a)	70.000,00					
Suelopetrol Exploration & Production, C.A.	2009-I-III			1/12/2009	1/12/2012		30.000,00	17,300
Suelopetrol Exploration & Production, C.A.	2009-IV-VII			1/12/2009	1/12/2001		40.000,00	17,300
Supercable Alk Internacional, S.A	2007	(a)	115.000,00					
Supercable Alk Internacional, S.A	2007-1			12/3/2007	12/3/2010		10.000,00	14,750
Supercable Alk Internacional, S.A	2007-2			12/3/2007	12/3/2010		10.000,00	14,750
Supercable Alk Internacional, S.A	2007-3			12/3/2007	12/3/2010		10.000,00	14,750
Supercable Alk Internacional, S.A	2007-4			12/3/2007	12/3/2010		10.000,00	14,750
Supercable Alk Internacional, S.A	2007-5			12/3/2007	12/3/2010		10.000,00	14,750
Supercable Alk Internacional, S.A	2007-6			12/3/2007	12/3/2010		10.000,00	14,750
Supercable Alk Internacional, S.A	2007-7			12/3/2007	12/3/2010		10.000,00	14,750
Supercable Alk Internacional, S.A	2007-8			12/3/2007	12/3/2010		10.000,00	14,750
Supercable Alk Internacional, S.A	2007-9			12/3/2007	12/3/2010		10.000,00	14,750
Supercable Alk Internacional, S.A	2007-10			12/3/2007	12/3/2010		10.000,00	14,750
Supercable Alk Internacional, S.A	2007-11			12/3/2007	12/3/2010		10.000,00	14,750
Toyota Services de Venezuela, C.A.	2007	(a)	400.000,00					
Toyota Services de Venezuela, C.A.	2007-I			26/6/2007	26/6/2012		100.000,00	12,060
Toyota Services de Venezuela, C.A.	2007-II			26/6/2007	26/6/2012		100.000,00	12,060
Toyota Services de Venezuela, C.A.	2007-III			28/8/2007	28/8/2012		54.352,00	12,790
Toyota Services de Venezuela, C.A.	2008	(a)	200.000,00					
Toyota Services de Venezuela, C.A.	2008-II			15/7/2008	15/7/2011		288,00	15,710
Toyota Services de Venezuela, C.A.	2008-V			15/7/2008	15/7/2011		20.000,00	15,710
Toyota Services de Venezuela, C.A.	2008-VI			20/7/2008	20/7/2011		20.000,00	15,770
Toyota Services de Venezuela, C.A.	2008-VII			20/7/2008	20/7/2011		16.500,00	15,770
Toyota Services de Venezuela, C.A.	2008-X			23/7/2008	23/7/2011		12,00	15,770
Transbanca, C.A.	2007	(a)	30.000,00					
Transbanca, C.A.	2007-1			15/2/2008	15/2/2011		10.000,00	14,430
Transbanca, C.A.	2007-2			18/2/2008	18/2/2011		10.000,00	14,430
Transbanca, C.A.	2007-3			25/2/2008	25/2/2011		10.000,00	15,620
Valores Inmobiliarios de Venezuela	2009	(a)	5.000,00					
Valores Inmobiliarios de Venezuela	2009-1	(a)		23/12/2009	23/12/2011		5.000,00	20,000
Industrias Venoco, C.A.	2007	(a)	60.000,00					
Industrias Venoco, C.A.	2007-3	(a)		22/10/2007	22/10/2010		15.000,00	10,990
Industrias Venoco, C.A.	2007-4	(a)		22/10/2007	22/10/2010		15.000,00	10,990
Total			17.647.500,00			12.900.000,00	16.252.719,00	15,329

Fuente: Superintendencia Nacional de Valores

(1) Para el Cálculo se utilizan Promedios Ponderados

(a) Título único (Colocación en series)

Indicadores del Mercado

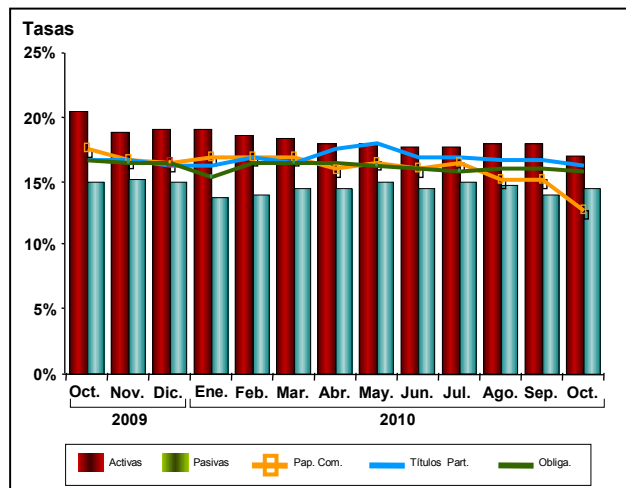
Mercado Primario

Tasas de las Obligaciones y Papeles Comerciales Comparativo con las Tasas de Interés Pasivas y Activas Bancarias Octubre 2009 – Octubre 2010

Meses	Activas %	Pasivas %	Obligac. %	Papeles Comercial %	Títulos Part. %
Oct-09	20,35	14,89	16,37	17,19	16,37
Nov-09	18,84	15,25	15,99	16,24	16,30
Dic-09	18,94	15,00	16,09	16,10	15,89
Ene-10	18,96	14,51	15,00	16,56	15,93
Feb-09	18,55	14,75	15,97	16,56	16,57
Mar-10	18,36	14,51	15,96	16,45	16,16
Abr-10	17,95	14,50	16,06	15,57	17,28
May-10	17,93	14,87	15,76	15,98	17,69
Jun-10	17,65	14,55	15,63	15,64	16,58
Jul-10	17,73	14,95	15,47	16,05	16,58
Ago-10	17,97	14,58	15,56	14,76	16,22
Sep-10	17,43	14,77	15,48	14,08	16,09
Oct-10	17,07	14,51	15,33	12,26	15,88

Fuente: Superintendencia Nacional de Valores y BCV.

Tasa Promedio Papeles Comerciales, Obligaciones, Títulos de Participación comparativas con Tasas Activas y Pasivas Bancarias



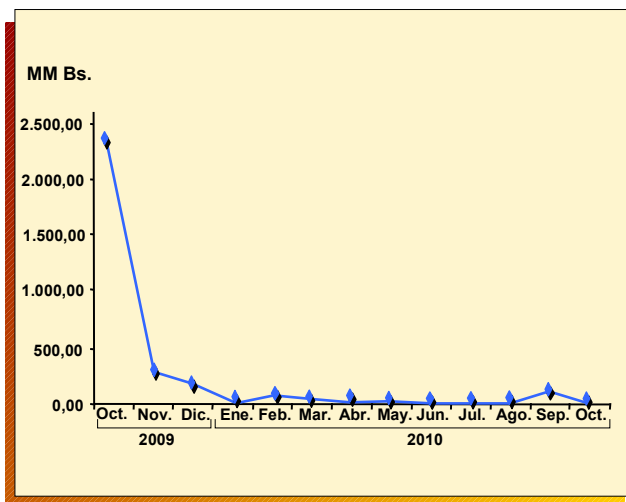
Fuente: Superintendencia Nacional de Valores y BCV. Tasa con promedios ponderados.

Mercado Secundario

Montos negociados en la Bolsa de Valores de Caracas, C.A. (Millones de Bolívares)

Meses	Acciones (1)	Vebonos	Bonos PDVSA	Bonos Privados	Total Negociado MM Bs.
Oct-09	2.235,72	0,00	34,71	49,21	2.319,64
Nov-09	132,90	0,00	52,47	28,38	213,75
Dic-09	27,63	0,00	103,06	51,41	182,10
Ene-10	18,36	0,00	0,00	0,00	18,36
Feb-09	39,26	0,00	27,43	1,00	67,69
Mar-10	26,67	0,00	13,35	3,26	43,28
Abr-10	24,50	0,00	0,00	9,00	33,50
May-10	17,39	0,00	0,00	0,00	17,39
Jun-10	11,14	0,00	0,00	3,06	14,20
Jul-10	8,04	0,00	0,00	0,00	8,04
Ago-10	12,31	0,00	0,00	0,00	12,31
Sep-10	26,08	0,00	0,00	73,46	99,54
Oct-10	8,14	0,00	231,02	23,74	31,88
Total	2.588,14	0,00	231,02	242,52	3.061,68

Fuente: Bolsa de Valores de Caracas, C.A. (1) Incluye los montos negociados en ADR's.



Fuente: Bolsa de Valores de Caracas, C.A.

Indicadores del Mercado

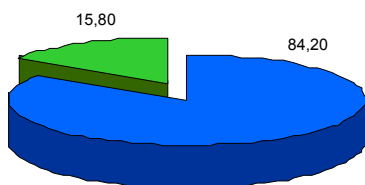
Mercado Secundario

Participación porcentual de las Casas de Bolsa en los montos negociados en la Bolsa de Valores de Caracas, C.A.

Renta Fija

(Participación Porcentual)

Octubre 2010

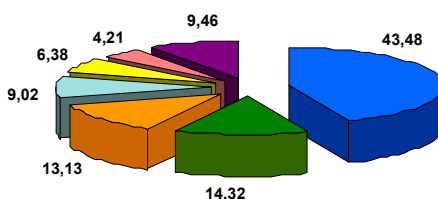


■ Mercantil Merinvest Casa de Bolsa, C.A.
■ BOD Valores Casa de Bolsa, C.A.

Renta Variable

(Participación Porcentual)

Octubre 2010



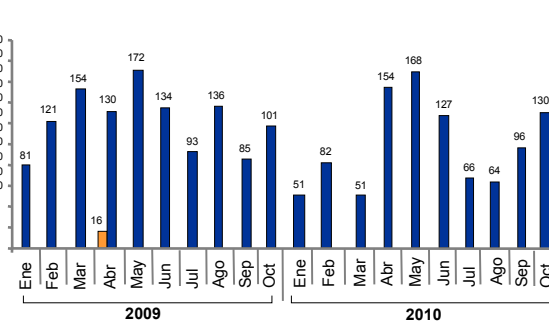
■ Mercantil Merinvest Casa de Bolsa, C.A. ■ Activadores Sociedad de Corretaje, S.A.
■ Valores Vencred Casa de Bolsa C.A. ■ Interacciones Casa de Bolsa, C.A.
■ Intervalores Casa de Bolsa, C.A. ■ Provincial Casa de Bolsa, C.A.
■ Otros

Fuente: Bolsa de Valores de Caracas, C.A.

Montos Negociados en la Bolsa de Productos e Insumos Agropecuarios de Venezuela, C.A. (Millones de Bs.)

Mes	Mon - MM Bs. / 2009			Mon - MM Bs. / 2010			Var. %
	Fisicos	Instrum. Financ.	Total	Fisicos	Instrum. Financ.	Total	
Ene	0,00	80,56	80,56	0,00	51,07	51,07	-36,61
Feb	0,00	121,04	121,04	0,00	82,06	82,06	-32,20
Mar	0,00	153,52	153,52	0,00	50,58	50,58	-67,05
Abr	15,96	130,06	146,02	0,00	154,15	154,15	5,57
May	0,00	171,51	171,51	0,00	168,75	168,75	-1,61
Jun	0,00	133,78	133,78	0,00	127,07	127,07	-5,02
Jul	0,00	92,80	92,80	0,00	66,40	66,40	-28,45
Ago	0,00	135,85	135,85	0,00	63,87	63,87	-52,98
Sep	0,00	85,04	85,04	0,00	96,46	96,46	13,43
Oct	0,00	101,00	101,00	0,00	130,06	130,06	28,77

MM Bs.



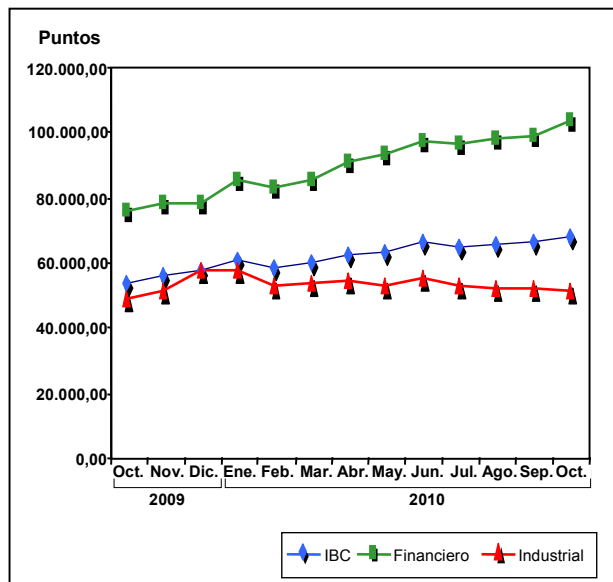
■ Fisicos ■ Financieros

Fuente: Página web de Bolpriaven.

Índices Bursátiles

Índice Bursátil Caracas, Financiero e Industrial

Índices	Sep-2010	Oct-2010	Var %
IBC	65.282,71	65.504,11	3,40
Financiero	103.551,75	108.783,70	5,05
Industrial	48.877,47	47.842,05	-2,12



Fuente: Bolsa de Valores de Caracas, C.A.

Principales Índices Bursátiles

Internacionales (Puntos)

Índices	País	Sep-2010	Oct-2010	Var %
DowJones	EE.UU.	10.788,05	11.118,49	3,06
S&P	EE.UU.	1.141,20	1.183,26	3,69
NASDAQ	EE.UU.	2.368,62	2.2.507,41	5,86
FTSE	Londres	5.548,62	5.675,16	2,28
DAX	Alemania	6.229,02	6.601,37	5,98
IBEX	España	10.515,50	10.812,90	2,83
NIKKEI	Japón	9.369,35	9.202,35	-1,78

Latinoamericanos (Puntos)

Índices	País	Sep-2010	Oct-2010	Var %
Bovespa	Brasil	69.429,78	70.673,30	1,79
IGPA	Chile	22.355,94	22.874,62	2,32
IGBC	Colombia	14.710,97	15.899,57	8,08
IPC	México	33.330,34	35.568,22	6,71
IBC	Venezuela	65.282,71	67.504,11	3,40

Fuente: Reuters.

Bonos

Bono Global 27 (Precio %)

Global 27	Sep-2010	Oct-2010	Var %
Argentina	28,00	26,69	-1,31
Brasil	162,00	164,50	2,50
Colombia	126,00	125,75	-0,25
Venezuela	72,66	72,82	0,16

Letras del Tesoro de Estados Unidos (Rendimiento)

Bonos EEUU	Sep-2010	Oct-2010	Var %
10 años	2,52	2,61	0,09
30 años	3,69	3,99	0,30

Fuente: Bolsa de Valores de Caracas, C.A.

Variables Macroeconómicas

Tasas Activas, Pasivas y Reservas Internacionales

Categoría	Sep-2010	Oct-2010
Tasas Activas	17,43	17,07
Tasas Pasivas	14,77	14,51
Reservas Internacionales (US\$ Millones)	29.449,00	29.865,00

Fuente: Banco Central de Venezuela

Inscripción en el Registro Nacional de Valores

Nombre	Resolución	Fecha
Contadores Públicos		
José Marino Sandoval M.	014 - 2010	28/10/2010
María Dolores Herrera I.	014 - 2010	28/10/2010
John Eduard Ruiz Álvarez	017 - 2010	28/10/2010
Firma de Contadores Públicos		
Herrera Iglesias Sandoval & Asociados	014 - 2010	28/10/2010
Representante Común Definitivo		
Designación del Banco Nacional de Crédito, C.A. como Representante Común Definitivo de los tenedores de las obligaciones quirografarias emitidas por Dayco Telecom, C.A.	006 - 2010	14/10/2010
Designación del Banesco Banco Universal, C.A. como Representante Común Definitivo de los tenedores de las Obligaciones del F.V.I. Fondo de Valores Inmobiliarios, SACA	013 - 2010	28/10/2010

Fuente: Superintendencia Nacional de Valores

Otras Decisiones

Intervención		
Nombre	Decisión	Resolución y Fecha
ABA Mercado de capitales Casa de Bolsa, C.A.	Se interviene a la sociedad mercantil ABA Mercado de Capitales Casa de Bolsa, C.A., con cese de sus operaciones propias del mercado de valores.	008 – 2010 21/10/2010
ABA Servicios Financieros, C.A.	Se interviene a la sociedad mercantil ABA Servicios Financieros, C.A. con cese de sus actividades mercantiles.	008 – 2010 21/10/2010

Liquidación		
Nombre	Decisión	Resolución y Fecha
Italbursátil Casa de Bolsa, C.A.	Se designó al ciudadano Félix Franco liquidador de la sociedad mercantil Italbursátil Casa de Bolsa, C.A.	009 – 2010 27/10/2010
Unovalores Casa de Bolsa, C.A.	Se designó al ciudadano Félix Franco liquidador de la sociedad mercantil Unovalores Casa de bolsa, C.A.	010 – 2010 27/10/2010
Equivalores Casa de Bolsa, C.A.	Se designó al Ciudadano Henry Flores liquidador de la sociedad mercantil Equivalores Casa de Bolsa, C.A.	012 – 2010 27/10/2010

Suspensión de autorización		
Nombre	Decisión	Resolución y Fecha
Enrique Auvert	Suspender preventivamente la autorización para actuar como <u>Corredor Público</u> y <u>Asesor de Inversión</u> hasta tanto culmine el proceso de intervención a la sociedad mercantil ABA Mercado de Capitales Casa de Bolsa, C.A.	015 – 2010 28/10/2010

Nota Marginal		
Nombre	Decisión	Resolución y Fecha
José Marino Sandoval y María Dolores Herrera I.	Los ciudadanos José Marino Sandoval y María Dolores Herrera I. socios designados tienen la facultad para suscribir los informes de auditoría de la firma de contadores Herrera Iglesias Sandoval & Asociados.	014 – 2010 28/10/2010
John Eduard Ruiz Álvarez	Estampar la nota en el libro de Registro de Firmas de Contadores Públicos en la cual conste la relación del ciudadano John Eduard Ruiz Alvarez con la firma Mendoza, Delgado , Labrador & Asociados	017 – 2010 28/10/2010

Noticias del Mercado de Valores Venezolano

La Superintendencia Nacional de Valores habiendo constatado el cumplimiento a los extremos legales y actuando de conformidad con los artículos 1, 2, 15 y 28 de la Ley de Mercado de Valores resolvió autorizar:

a) **Petróleos de Venezuela, S.A. (PDVSA)**, para actuar en el mercado de valores como emisor de obligaciones por un monto de hasta US\$ 3.000.000.000,00 e inscribir en el Registro Nacional de Valores, a los efectos de su negociación en la Bolsa Pública de Valores, (Resolución N° 004-2010 del 8/10/2010).

b) **Petróleos de Venezuela, S.A. (PDVSA)**, para actuar en el mercado de valores como emisor de obligaciones en canje hasta un monto de US\$ 3.000.000.000,00. Los bonos entregados en canje estarán de pleno derecho inscritos en el Registro Nacional de Valores, a los efectos de su negociación en el mercado secundario, (Resolución N° 005-2010 del 8/11/2010).

El Superintendente Tomás Sánchez Mejías, de conformidad con lo previsto en los artículos 4 y 8 numeral 1 de la Ley de Mercado de Valores resolvió ordenar al interventor ciudadano Víctor Hugo Moreira Dávila, de Bencorp Casa de Bolsa, C.A. la constitución de un fideicomiso por un lapso de dos años por la cantidad total de los activos de la citada sociedad; celebrar Asamblea de Accionista de Bencorp Casa de Bolsa, C.A. donde se acuerde aprobar la modificación del objeto social y razón o denominación social y una vez constituido y registrado el fideicomiso, la Superintendencia procederá a revocar la autorización a la sociedad antes mencionada, (Resolución N° 007 del 14/11/2010).

La Superintendencia Nacional de Valores actuando de conformidad con lo dispuesto en el artículo 8 numeral 22, artículos 21 y 44 de la Ley de Mercado de Valores resolvió intervenir:

a) ABA Mercado de Capitales Casa de Bolsa, C.A. y designar al ciudadano Hernán David Sánchez Durán interventor de la mencionada sociedad. (Resolución N° 008-2010 del 21/11/2010).

b) ABA Servicios Financieros, C.A. y designar al ciudadano Hernán David Sánchez Durán interventor de la mencionada sociedad. (Resolución N° 008-2010 del 21/11/2010).

La Superintendencia Nacional de Valores actuando de conformidad con lo dispuesto en los artículos 4 y 21 de la Ley de Mercado de Valores resolvió liquidar:

a) Italbursátil Casa de Bolsa, C.A. y designar al ciudadano Félix Franco, C.I.: 4.357.872, como liquidador de la mencionada sociedad mercantil.

b) Unovalores Casa de Bolsa, C.A. y designar al ciudadano Félix Franco, C.I.: 4.357.872, como liquidador de la mencionada sociedad mercantil.

c) Equivalores Casa de Bolsa, C.A. y designar al ciudadano Henry Flores, C.I.: 6.368.952, como liquidador de la mencionada sociedad mercantil.

La Superintendencia Nacional de Valores en uso de las atribuciones conferidas en los artículos 4 y 8 numeral 22, de la Ley de Mercado de Valores resolvió negar la solicitud de autorización de Oferta Pública e inscripción en el Registro Nacional de Valores de 20.000.000,00 de acciones nominativas, con un valor nominal de Bs. 1,00 por un monto total de Bs. 20.000.000,00 que conforman el capital social de Dayco Telecom, C.A.

Fuente: Superintendente Nacional de Valores

Noticias económicas relevantes

El Ministro del Poder Popular de Planificación y Finanzas Jorge Giordani presentó, el 21 de octubre de 2010, ante la Asamblea Nacional el Proyecto de Ley Presupuesto Nacional para el ejercicio fiscal 2011 por un monto de Bs. 204.208.188.048, las variables macroeconómicas son: precio del barril de petróleo US\$/BI 40,00, el PIB real se calcula en 2% y la tasa de inflación anualizada entre 23% y 25%.

El Banco Central de Venezuela, informó:

- ✓ Que la tasa de interés activa mínima anual a ser aplicada a las operaciones activas con la tarjeta de crédito "Cédula del Buen Vivir Bicentenario" emitida por el Banco de Venezuela es del 15%.
- ✓ El Índice Nacional de Precios al Consumidor registró en el mes de septiembre de 2010 una variación intermensual 1,1% menor a la observada en el mes de agosto 2010 de 1,6%, la variación anualizada para el período septiembre 2010 / septiembre 2009 se ubicó en 27,9%.
- ✓ El Sistema Unitario de Compensación Regional de Pagos (SUCRE) se consolida el mecanismo de integración, ya que empresas privadas venezolanas podrán realizar importaciones y exportaciones a través de este sistema. La Comisión de Administración de Divisas (Cadivi) finalizó la adecuación tecnológica necesaria y así los usuarios del sistema de adquisición de divisas tendrán la posibilidad de escoger el SUCRE como moneda para realizar su operación.
- ✓ El día 27 de octubre de 2010 rebajó el encaje legal que deben mantener las instituciones financieras en el BCV de 20% a 17%.

Fue publicada en la Gaceta Oficial No 39.530 la Resolución de la Superintendencia de Bancos y Otras Instituciones Financieras (Sudeban) en la cual se interviene con cese de intermediación financiera a Bancoro, C.A. Banco Universal Regional a partir del cierre de operaciones del 14 de octubre de 2010.

Petróleos de Venezuela, S.A. (PDVSA), informó los resultados de la Oferta Pública del Bono Amortizable PDVSA 2017, se recibieron 105.357 órdenes de compra por un total de US\$ 6.985 millones asignado US\$ 3.000 millones, personas naturales órdenes por US\$ 3.000,00 se adjudicó el 100% y órdenes de US\$ 6.000 en adelante se adjudicó US\$ 5.000 para cada orden; personas jurídicas órdenes desde US\$ 3.000 hasta US\$ 750.000 se adjudicó el 100% del monto solicitado, órdenes mayores a US\$ 750.000 se adjudicó el 100%, las adjudicaciones en este segmento, serán ligeramente ajustadas, a los efectos de hacer coincidir el total de la adjudicación con el monto de la oferta pública.

El Banco Central de China, informó que incrementó la tasa de referencia para los depósitos a 2,5% y para los préstamos a 5,56%, las cuales no se movían desde diciembre 2007.

El Índice Bursátil Caracas (IBC), marcó nuevo récord histórico al cerrar el día 29 de octubre de 2010 en 67.504,11 puntos con respecto al día 26 de septiembre de 2010 ubicado en 67.476,85 puntos.

El Gobierno de Brasil, anunció la oferta de bonos globales con vencimiento en el 2028, por un monto de 1.000 millones de reales (597 millones de dólares), con un rendimiento del 8,85%.

www.cnv.gov.ve

SNV
Superintendencia Nacional de Valores

Tomás E. Sánchez M.
Superintendente

Julio César Suárez
Consultoría Jurídica

César Quiroga
Registro Nacional de Valores
Oficial de Cumplimiento

Carlos Méndez
Administración

Anelys de Castro
Auditoría e Inspección

Rebeca Corrales
Control de Intermediarios

Alessandra Navarro
Control de Oferta Pública de Títulos Valores
y sus Entes Emisores

José Luis Vital
Estudios Contables

Orlando Valderrama
Programas Especiales

Geil Cedeño
Prevención Contra la Legitimación de Capitales
y Financiamiento al Terrorismo

Omar Cerrada
Auditoría Interna

Luis Corales
Oficina de Personal

Fedora Mertonetti
Defensoría del Inversor Minoritario

Av. Francisco Solano López,
entres Av. Los Jaballos y Calle San Gerónimo,
Sabana Grande, Municipio Libertador, D.C.
(0212) 761.94.46 – 761.96.66
761.91.36 – 761.91.37

La Función Social en la Superintendencia Nacional de Valores

La Superintendencia Nacional de Valores, afianzada en su Oficina de Atención Ciudadana se ha fortalecido como un espacio para la Participación Protagónica de las ciudadanas y ciudadanos, a través de la atención en la recepción de denuncias y solicitudes en materia social, a fin de ofrecer respuestas oportunas para el Control de la Gestión Pública de los planes y programas emprendidos y desarrollados por el Gobierno revolucionario de nuestro Presidente Hugo Chávez Frías.

La Oficina de Atención Ciudadana, fue creada el Primero de agosto de 2009, con un basamento legal establecido en la Constitución de la República Bolivariana de Venezuela, las Normas para fomentar la Participación Ciudadana, la Ley Contra la Corrupción y la Ley Orgánica de la Contraloría General de la República y del Sistema Nacional de Control Fiscal.

Desde sus inicios, la Oficina de Atención Ciudadana viene trabajando en procurar bienestar a la Comunidad, mediante las actividades que se organizan y planifican, para a brindar atención, principalmente en el ámbito social.

Entre sus funciones destacan:

- Atender, orientar, apoyar y asesorar a los ciudadanos que acuden a solicitar información, requerir documentos o interponer denuncias, quejas, reclamos, sugerencias o peticiones;
- Recibir, tramitar, valorar, decidir o resolver, denuncias, quejas, reclamos, sugerencias o peticiones y remitirlas a la dependencia de la organización o al ente u organismo que tenga competencia para conocerlas, según el caso;
- Promover la participación ciudadana;
- Formar y capacitar a la comunidad en los aspectos vinculados con el ejercicio del derecho a la participación ciudadana en el control de la gestión pública mediante talleres, foros o seminarios, entre otros.

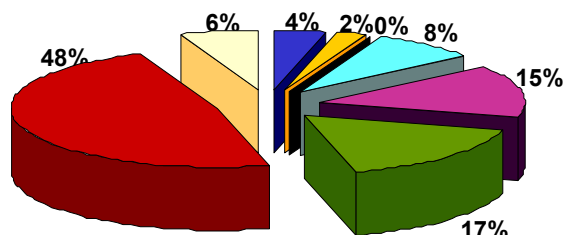
La Oficina de Atención Ciudadana ha organizado y participado en Operativos y Jornadas orientadas a brindar atención en las áreas de salud, alimentación, ciudadanía y contraloría social. Entre éstas destacan Operativos de: Venta de Productos Alimenticios de la Red Mercal, Emisión y Actualización de documentos legales (Misión Identidad, Pasaporte, RIF, Licencias de Conducir), Jornada conjunta con el INASS para brindar el beneficio a la adulta y el adulto mayor, con el fin de incluirlos en el sistema de atención para que disfruten de consultas médicas, medicinas, aparatos médicos, planes de recreación y asignación económica económicas.

Asimismo ha participado activamente en Jornadas Integrales de Atención, organizado por el Ministerio del Poder Popular de Planificación y Finanzas, ente de adscripción, tanto en Caracas como en algunos estados del país.



El Embajador Jorge Alvarado Ribas y el Superintendente, Tomás Sánchez Mejías

Casos atendidos por edad en la OAC



- Menores hasta 9 años
- De 10 años a 17 años
- De 18 años a 25 años
- De 26 años a 35 años
- De 36 años a 45 años
- De 46 años 55 años
- Mas de 56 años
- Sin indicar edad

Por otra parte, se organizaron Conversatorios y Cines Foros relacionados a temas de actualidad, entre los que destacan:

- Estructuración del Plan de Operativo de la Contraloría Social.
- Charla "Socialismo y Capitalismo". A cargo del director de Administración de la CNV, Econ. Carlos Méndez.
- Cine foro: "El Caracazo. La conciencia del pueblo despertó para siempre" Proyección de cinco videos temáticos.
- "Análisis de la Economía Venezolana."
- El Progreso del Alba en Bolivia. Invitado de honor: Excelentísimo Embajador de Bolivia, Jorge Alvarado Ribas.

Oficina de Atención Ciudadana

Horario de Atención al Público:

De lunes a viernes. De 8:00 am a 12:00 am y de 1:00 pm a 4:30 pm.
Teléfonos: (0212) 762.12.65.
Fax: (0212) 761.93.25

Dirección: Avenida Francisco Solano López, entre calle San Gerónimo y Los Jabillos, edificio Comisión Nacional de Valores, Sabana Grande. Caracas, Venezuela.