



InfoValores

Órgano Informativo mensual de la Superintendencia Nacional de Valores

ABRIL 2011

www.cnv.gob.ve



Tomás Eduardo Sánchez Mejías
Superintendente Nacional de Valores

Omar Cerrada
Auditoría Interna (E)

Julio Suárez P.
Consultoría Jurídica

Carlos Méndez
Oficina de Administración y Servicios

Félix Naranjo
Oficina de Recursos Humanos

Rebeca Corrales
Oficina de Comunicación y Relaciones Institucionales

María Alejandra Muñoz
Oficina de Registro Nacional de Valores (E)

Oficina de Planificación, Presupuesto y Organización

Luis Gómez
Oficina de Atención al Ciudadano (E)

César Quiroga
Oficina de Sistemas y Tecnologías de la Información

Edgar Martínez
Gerencia de Control de Intermediarios, Auditoría e Inspección

José Luis Vital T.
Gerencia Control de Oferta Pública

Geil Cedeño
Gerencia de Prevención, Fiscalización y Control de Legitimación de Capitales y Financiamiento al Terrorismo

Av. Francisco Solano López,
entres Av. Los Jabillos y Calle San Gerónimo,
Sabana Grande, Municipio Libertador, D.C.
(0212) 761.94.46 – 761.96.66
761.91.36 – 761.91.37

Contenido

Indicadores del Mercado

Mercado Primario

- Ofertas Públicas de Títulos Valores autorizados, Abril 2010 – Abril 2011
- Ofertas Públicas de Títulos Valores comparativas, Enero-Abril 2010 / Enero-Abril 2011
- Ofertas Públicas de Acciones según la actividad económica al 30/04/2011
- Monto en circulación de los Títulos de Participación al 30/04/2011
- Resumen del Estado de las Obligaciones en el Registro Nacional de Valores, autorización por Redención Fija al 30/04/2011
- Tasas de las Obligaciones y Papeles Comerciales, comparativas con las Tasas de Interés Pasivas y Activas Bancarias
- Montos colocados en la Bolsa Pública de Valores Bicentenario (BPVB)

Mercado Secundario

- Montos negociados en la Bolsa de Valores de Caracas, C.A.
- Montos negociados en la Bolsa de Productos e Insumos Agropecuarios de Venezuela, C.A.

Índices Bursátiles

- Índice Bursátil Caracas, Financiero e Industrial
- Principales Índices Bursátiles Internacionales
- Principales Índices Bursátiles Latinoamericanos

Bonos

- Bono Global 27
- Letras del Tesoro de Estados Unidos

Variables Macroeconómicas

Otras decisiones de la Superintendencia Nacional de Valores (SNV)

Aspectos Relacionados con el Mercado de Valores Venezolano

Noticias Relevantes

La Función Social en la Superintendencia Nacional de Valores (SNV)

Depósito legal pp: 760924

Octubre 2010

Caracas - Venezuela

Noticias del Mercado de Valores Venezolano

La Superintendencia Nacional de Valores, en uso de la atribución conferida en el numeral 21 del artículo 8 de la Ley de Mercado de Valores, resolvió cancelar:

- Del Sur Casa de Bolsa, C.A., la autorización para actuar como Operador de Valores Autorizado, mediante Resolución Nro. 141-1992, de fecha 25 de marzo de 1992.

- José Manuel Egui Stolk, la autorización para actuar como Operador de Valores Autorizado, mediante Resolución Nro. 073-1990, de fecha 23 de octubre de 1990.

- Bancaribe Casa de Bolsa, C.A., la autorización para actuar como Operador de Valores Autorizado, mediante Resolución Nro. 042-1991, de fecha 05 de febrero de 1991.

- Bencorp Casa de Bolsa, C.A., la autorización para actuar como Operador de Valores Autorizado, mediante Resolución Nro. 1036-1995, de fecha 06 de diciembre de 1995.

- Provalor Sociedad de Corretaje, C.A., la autorización para actuar como Operador de Valores Autorizado, mediante Resolución Nro. 016-2009, de fecha 06 de febrero de 2009.

- Miguel Angel Marcano, la autorización para actuar como Operador de Valores Autorizado, mediante Resolución Nro. 209-91, de fecha 18 de junio de 1991.

- Juan Carlos Dao Yanes, la autorización para actuar como Operador de Valores Autorizado, mediante Resolución Nro. 214-1990, de fecha 27 de agosto de 1990.

- Juan Carlos Escotet Rodríguez, la autorización para actuar como Operador de Valores Autorizado, mediante Resolución Nro. 190-1987, de fecha 01 de septiembre de 1987.

- Optivalores Sociedad de Corretaje de Valores, C.A., la autorización para actuar como Operador de Valores Autorizado, mediante Resolución Nro. 145-2008, de fecha 23 de julio de 2008.

- Valores Sociedad de Corretaje de Valores, C.A., la autorización para actuar como Operador de Valores Autorizado, mediante Resolución Nro. 68-2004, de fecha 05 de mayo de 2004.

- Accede Sociedad de Corretaje de Valores, C.A., la autorización para actuar como Operador de Valores Autorizado, mediante Resolución Nro. 165-2006, de fecha 18 de diciembre de 2006.

Carlos Gustavo Reyna Acosta, la autorización para actuar como Operador de Valores Autorizado, mediante Resolución Nro. 124-2008, de fecha 04 de julio de 2008.

El Superintendente Nacional de Valores, actuando de conformidad con lo dispuesto en los artículos 4, y 21 de la Ley de Mercado de Valores, resolvió liquidar:

- Primus Renta Fija, Fondo Mutual de Inversión de Capital Abierto, C.A.

- Primus Usa Fondo Mutual de Inversión de Capital Abierto, C.A.

- Primus Usa Renta, Fondo Mutual de Inversión de Capital Abierto, C.A.

- Primus Sociedad Administradora de Entidades de Inversión Colectiva, C.A. y designó al ciudadano Carlos Figuera como liquidador.

- Humboldt Casa de Bolsa, C.A. y designó a la ciudadana Maritza Mosqueda como liquidadora.

La Superintendencia Nacional de Valores, en resguardo de los intereses de quienes hayan efectuado inversiones en valores, conforme a los artículos 4, 8, 19 y 21 de la Ley de Mercado de Valores, dicto:

Las "Normas para la Liquidación Administrativa de los Operadores de Valores Autorizados, Casas de Bolsa Agrícola, Entidades de Inversión Colectiva y sus Sociedades Administradoras". Tienen por objeto regular el proceso de liquidación de los Operadores de Valores Autorizados, Casas de Bolsa Agrícola, Entidades de Inversión Colectiva y sus Sociedades Administradoras, registrá al Superintendente Nacional de Valores en su función de liquidador, así como a las personas que el designe como Coordinadores de los Procesos de Liquidación.

La Superintendencia Nacional de Valores, con la finalidad de lograr una mayor celeridad y optimizar la funcionalidad de las actividades que por ley está llamada a cumplir la Bolsa Pública de Valores Bicentenario, actuando de conformidad con los artículos 4 y 24 de la Ley de Mercado de Valores, dictó:

La "Reforma Parcial del Reglamento General de la Bolsa Pública de Valores Bicentenario". Tiene como función la prestación de todos los servicios necesarios para realizar en forma continua y ordenada las operaciones con valores emitidos por los entes públicos, las empresas públicas, las empresas del Estado, las empresas de propiedad social o colectiva, las empresas mixtas, las cajas de ahorro de los entes públicos, las comunidades organizadas, institutos autónomos, las empresas privadas, las pequeñas y medianas empresas y la República Bolivariana de Venezuela, con la finalidad de proporcionarles adecuada liquidez y financiamiento, permitiendo así una mayor participación de pequeños y medianos emisores, orientada a fortalecer el desarrollo económico del país que persiga una justa distribución de la riqueza.

La Superintendencia Nacional de Valores, en uso de la atribución conferida en el numeral 19 del artículo 8 de la Ley de Mercado de Valores, en concordancia con el artículo 1 parágrafo segundo numeral 7 de las Normas Relativas a las Tasas y Contribuciones que deben cancelar las personas sometidas al control de la Superintendencia Nacional de Valores, resolvió:

- 1) Por cada copia simple se deberá cancelar el equivalente al 0,02 UT, considerando que la unidad tributaria actual representa la cantidad de Bs. 76,00, es decir, que cada copia tendrá un valor de Bs. 1,52.
- 2) Por cada copia certificada se deberá cancelar el equivalente al 0,07 UT considerando que la unidad tributaria actual representa la cantidad de Bs. 76,00, es decir, que cada copia certificada tendrá un valor de Bs. 5,32.
- 3) Las posteriores modificaciones de la unidad tributaria, se ajustará automáticamente al valor de la unidad tributaria que le corresponda a las copias simples y certificadas.

Noticias Económicas Relevantes

El Ministro de Planificación y Finanzas, Jorge Giordani, comentó que Venezuela retomará este año la senda del crecimiento económico y disminuirá la tasa inflacionaria, explicó quien atribuye las perspectivas positivas a la política social incluyente del Gobierno.

El Banco Central de Venezuela, (BCV), informó:

El Índice Nacional de Precios al Consumidor (INPC), registró en el mes de abril de 2011 una variación intermensual de 1,4% igual a la observada en el mes de marzo de 2011 de 1,4%, la variación anualizada de abril del presente año se situó en 22,9%.

El día 20 de abril de 2011, realizó una convocatoria de subasta de tres emisiones de Letras del Tesoro, la primera por Bs. 300,00 millones con un plazo de 91 días, la segunda por Bs. 200,00 millones a un plazo de 105 días y la tercera por Bs. 70,00 millones a un plazo de 364 días.

Títulos de Interés Fijo (TIF), por un monto de Bs. 400,00 millones a un plazo de 2.039 días y un primer cupón del 18%.

Títulos Vebonos por Bs. 400,00 millones a un plazo de 1.885 días y un primer cupón del 16,43%.

El Mercado Integrado Latinoamericano (MILA), conformado por las Bolsas de Colombia, Chile y Perú, informó que luego de los resultados de los dos ciclos de pruebas funcionales integrales que realizaron las bolsas y los depósitos de valores de los tres países, cumplieron con todos los requerimientos tecnológicos y operativos exigidos por el mercado. Comenzará a partir del 30 de mayo del año en curso y a partir del 25 de abril una fase de alistamiento, marcha blanca y preproducción.

La agencia de riesgo Fitch, comunicó que subió la calificación de la deuda de Brasil al pasar de "BBB" a "BBB", debido al potencial de crecimiento del país y la perspectiva de austeridad fiscal de mediano plazo y el continuo fortalecimiento en la liquidez externa.

El Banco Central Europeo, informó que subió en 25 puntos básicos su tasa de interés referencial quedando en 1,25%, en cambio el Banco de Inglaterra mantuvo su tasa sin cambios en 0,5%, de igual forma el banco del Japón también mantuvo su tasa en el rango de 0 a 0,1% y anunció nuevo esquema de préstamos para las instituciones financieras del noreste del país de un billón de yenes (11.700 millones de dólares) en préstamos a un año.

Indicadores del Mercado

Mercado Primario

Ofertas Públicas de Títulos Valores autorizadas Abril 2010 – Abril 2011 (Millones de Bolívares)

Meses	Acciones	Papeles Comerciales	Obligaciones	Títulos de Participación	Total 1 MM Bs.
abr-10	179	0	0	0	179
may-10	0	0	0	0	0
jun-10	0	0	0	0	0
jul-10	0	0	0	0	0
ago-10	46	0	0	0	46
sep-10	0	0	0	0	0
oct-10	0	0	12.900	0	12.900
nov-10	0	0	0	0	0
dic-10	0	0	200	0	200
ene-11	142	500	13.580	0	14.222
feb-11	4	0	0	0	4
mar-11	0	0	0	0	0
abr-11	0	0	0	0	0
TOTAL	371	500	26.680	0	27.551

Fuente: Superintendencia Nacional de Valores

Ofertas Públicas de Títulos Valores comparativas Enero-Abril 2010 / Enero-Abril 2011 (Millones de Bolívares)

TÍTULOS	Ene-Feb 2010 MM Bs.	%	Ene-Feb 2011 MM Bs.	%	Variación Relativa
Acciones	0,00	0,00	146,03	1,03	0,00
Papeles Comerciales	0,00	0,00	500,00	3,51	0,00
Obligaciones	0,00	0,00	13.580,00	95,46	0,00
Títulos de Participación	0,00	0,00	0,00	0,00	0,00
Total	0,00	0,00	14.226,03	100,00	0,00

Fuente: Superintendencia Nacional de Valores

Monto en Circulación de los Títulos de Participación al 30/04/2011

EMPRESA	Series	RESOLUCIÓN	FECHA AUTORIZACIÓN	FECHA INICIO EMISIÓN	FECHA VCTO. EMISIÓN	TASA REND. ABR-11 (1)	MONTO AUTORIZADO M. DE Bs.	MONTO EN CIRCULACIÓN M DE Bs.
Banco Nacional de Crédito, C.A. (El Emisor) y El Universal (El Interesado)		130-2009	29-oct-2009				30.000,00	
Diario el Universal, C.A. Serie 1				24-nov-2-009	24-nov-2011	16,050%		4.050,00
TOTAL TÍTULOS DE PARTICIPACIÓN						16,050%	30.000,00	4.050,00

Fuente: Superintendencia Nacional de Valores

(1) Para el Cálculo se utilizan Promedios Ponderados

Indicadores del Mercado

Mercado Primario

Resumen del Estado de las Obligaciones en el Registro Nacional de Valores Amortización por Redención Fija al 30-04-2011

Nombre de la Sociedad	Serie	Monto Autorizado		Fecha		Monto Emitido Mes M Bs.	Monto Circulación M Bs.	% Interés 04/11 (1)
		Nº de Títulos	M Bs.	Emisión	Vencimiento			
ASERCA AIRLINES Venezuela	2007	(a)	170.000,00					
ASERCA AIRLINES Venezuela	2007-I-VI			19-oct-2007	19-oct-2012		150.000,00	17,357%
ASERCA AIRLINES Venezuela	2007-VII			19-oct-2007	19-oct-2012		20.000,00	17,357%
Banco Nacional de Crédito, C.A.	2007	(a)	50.000,00					
Banco Nacional de Crédito, C.A.	2007-I			23-abr-2007	23-abr-2013		50.000,00	16,960%
Banco Nacional de Crédito, C.A.	2007	(a)	50.000,00					
Banco Nacional de Crédito, C.A.	2007-II			24-dic-2007	24-dic-2013		50.000,00	16,540%
Banco de la Gente Emprendedora, C.A., Bangente		(a)	30.000,00					
Banco de la Gente Emprendedora, C.A., Bangente	2009-1			26-may-2009	26-may-2012		7.000,00	14,140%
Banco de la Gente Emprendedora, C.A., Bangente	2009-2			26-ene-2010	26-ene-2012		12.000,00	14,700%
Corimon C.A.	2009-I	(a)	150.000,00					
Corimon C.A.	2009-I-1			17-ago-2009	17-ago-2013		30.000,00	16,530%
Corimon C.A.	2009-I-2			17-ago-2009	17-ago-2013		30.000,00	16,530%
Corimon C.A.	2009-I-3			17-ago-2009	17-ago-2013		30.000,00	16,530%
Corimon C.A.	2009-I-4			17-ago-2009	17-ago-2013		30.000,00	16,530%
Corimon C.A.	2009-I-5			17-ago-2009	17-ago-2013		30.000,00	16,530%
Corporación Andina de Fomento,	2006	(a)	450.000,00					
Corporación Andina de Fomento,	2006-I			15-jun-2006	9-jun-2011		215.000,00	9,600%
Corporación Andina de Fomento,	2006-II			8-feb-2007	2-feb-2012		107.500,00	9,990%
Corporación Andina de Fomento,	2006-III			20-mar-2007	15-mar-2012		127.500,00	9,920%
Corporación Digitel, C.A.	2007	(a)	500.000,00					
Corporación Digitel, C.A.	2007-V			9-jun-2008	9-jun-2011		50.000,00	15,180%
Corporación Digitel, C.A.	2007-VI			9-jun-2008	9-jun-2011		50.000,00	15,180%
Corporación Digitel, C.A.	2007-VII			17-jun-2008	17-jun-2011		50.000,00	14,940%
Corporación Digitel, C.A.	2007-VIII			17-jun-2008	17-jun-2011		50.000,00	14,940%
Corporación Digitel, C.A.	2007-IX			15-jul-2008	15-jul-2012		32.000,00	15,880%
Corporación Digitel, C.A.	2007-X			15-jul-2008	15-jul-2012		25.000,00	15,880%
Corporación Industrial Americer, C.A.	2006	(a)	25.000,00					
Corporación Industrial Americer, C.A.	2006-I			22-may-2007	22-may-2011		15.000,00	16,660%
Corporación Industrial Americer, C.A.	2006-II			22-may-2007	22-may-2011		10.000,00	16,660%
Corporación Industrial Americer, C.A.	2007	(a)	35.000,00					
Corporación Industrial Americer, C.A.	2007-I			22-may-2007	22-may-2011		35.000,00	16,660%
Corporación SAI 888, C.A.	2009	(a)	60.000,00					
Corporación SAI 888, C.A.	Única			30-sep-2009	30-sep-2013		11.000,00	17,060%
Corporación Telemic, C.A.	2008	(a)	200.000,00					
Corporación Telemic, C.A.	2008-I			19-may-2009	19-may-2011		20.000,00	15,660%
Corporación Telemic, C.A.	2008-II			19-may-2009	19-may-2011		20.000,00	15,660%
Corporación Telemic, C.A.	2008-III			25-may-2009	25-may-2011		20.000,00	16,420%
Corporación Telemic, C.A.	2008-IV			25-may-2009	25-may-2011		20.000,00	16,420%
Corporación Telemic, C.A.	2008-V			25-may-2009	25-may-2011		20.000,00	16,420%
COTECNICA La Bonanza, C.A.	2008	(a)	45.000,00					
COTECNICA La Bonanza, C.A.	2008-I			9-jul-2008	9-jul-2012		15.000,00	18,340%
COTECNICA La Bonanza, C.A.	2008-II			7-oct-2008	9-jul-2012		15.000,00	18,340%
COTECNICA La Bonanza, C.A.	2008-III			7-oct-2008	9-jul-2012		15.000,00	18,340%
C.A. Telares de Palo Grande	2009	(a)	8.000,00					
C.A. Telares de Palo Grande	2009-I			2-jun-2009	21-nov-2011		5.000,00	16,250%
C.A. Telares de Palo Grande	2009-II			2-jun-2009	21-nov-2011		3.000,00	16,250%
Dayco Telecom, C.A.	2009	(a)	10.000,00					
Dayco Telecom, C.A.	2009-I			8-dic-2009	8-dic-2011		10.000,00	15,910%
Desarrollos Forestales San Carlos II	2007	(a)	67.500,00					
Desarrollos Forestales San Carlos II	2007-1			17-ago-2007	12-ago-2011		22.500,00	13,770%
Envases Venezolanos, S.A.	2011	(a)	35.000,00					
Envases Venezolanos, S.A.	2011-I			24-ene-2011	24-jul-2012		5.000,00	15,450%
Envases Venezolanos, S.A.	2011-II			16-feb-2011	16-ago-2012		2.500,00	15,000%
Envases Venezolanos, S.A.	2011-III			16-feb-2011	16-ago-2012		5.000,00	15,000%
Envases Venezolanos, S.A.	2011-IV			16-feb-2011	16-ago-2012		5.000,00	15,000%
Envases Venezolanos, S.A.	2011-V			21-mar-2011	21-sep-2012			15,000%
Envases Venezolanos, S.A.	2011-VI			21-mar-2011	21-sep-2012			15,000%
Envases Venezolanos, S.A.	2011-VII			21-mar-2011	21-sep-2012			15,000%
Fondo de Valores Inmobiliarios, SACA	2006	(a)	50.000,00					
Fondo de Valores Inmobiliarios, SACA	2006-I-1			23-ago-2006	23-ago-2011		5.000,00	14,790%
Fondo de Valores Inmobiliarios, SACA	2006-I-2			23-ago-2006	23-ago-2011		5.000,00	14,790%
Fondo de Valores Inmobiliarios, SACA	2006-I-3			23-ago-2006	23-ago-2011		5.000,00	14,790%
Fondo de Valores Inmobiliarios, SACA	2006-I-4			23-ago-2006	23-ago-2011		5.000,00	14,790%

Indicadores del Mercado

Mercado Primario

Resumen del Estado de las Obligaciones en el Registro Nacional de Valores Amortización por Redención Fija al 30-04-2011

Nombre de la Sociedad	Serie	Monto Autorizado		Fecha		Monto Emitido Mes M Bs.	Monto Circulación M Bs.	% Interés 04/11 (1)
		Nº de Títulos	M Bs.	Emisión	Vencimiento			
Fondo de Valores Inmobiliarios, SACA	2006-I-5			23-ago-2006	23-ago-2011		5,000,00	14,790%
Fondo de Valores Inmobiliarios, SACA	2006-I-6			23-ago-2006	23-ago-2011		5,000,00	14,790%
Fondo de Valores Inmobiliarios, SACA	2006-I-7			23-ago-2006	23-ago-2011		5,000,00	14,790%
Fondo de Valores Inmobiliarios, SACA	2006-I-8			23-ago-2006	23-ago-2011		5,000,00	14,790%
Fondo de Valores Inmobiliarios, SACA	2006-I-9			23-ago-2006	23-ago-2011		5,000,00	14,790%
Fondo de Valores Inmobiliarios, SACA	2006-I-10			23-ago-2006	23-ago-2011		5,000,00	14,790%
Fondo de Valores Inmobiliarios, SACA	2006-II	(a)	30.000,00					
Fondo de Valores Inmobiliarios, SACA	2006-II-1			30-ago-2006	30-ago-2011		5,000,00	15,500%
Fondo de Valores Inmobiliarios, SACA	2006-II-2			30-ago-2006	30-ago-2011		5,000,00	15,500%
Fondo de Valores Inmobiliarios, SACA	2006-II-3			30-ago-2006	30-ago-2011		5,000,00	15,500%
Fondo de Valores Inmobiliarios, SACA	2006-II-4			30-ago-2006	30-ago-2011		5,000,00	15,500%
Fondo de Valores Inmobiliarios, SACA	2006-II-5			30-ago-2006	30-ago-2011		5,000,00	15,500%
Fondo de Valores Inmobiliarios, SACA	2006-II-6			30-ago-2006	30-ago-2011		5,000,00	15,500%
Fondo de Valores Inmobiliarios, SACA	2006-III	(a)	30.000,00					
Fondo de Valores Inmobiliarios, SACA	2006-III			27-oct-2006	27-oct-2011		30,000,00	15,610%
Fondo de Valores Inmobiliarios, SACA	2007-I	(a)	60.000,00					
Fondo de Valores Inmobiliarios, SACA	2007-I-1			9-oct-2007	9-oct-2012		10,000,00	13,680%
Fondo de Valores Inmobiliarios, SACA	2007-I-2			9-oct-2007	9-oct-2012		5,000,00	13,680%
Fondo de Valores Inmobiliarios, SACA	2007-II	(a)	120.000,00					
Fondo de Valores Inmobiliarios, SACA	2007-II-1			15-ago-2007	15-ago-2012		32,000,00	14,120%
Fondo de Valores Inmobiliarios, SACA	2007-II-2			14-sep-2007	14-sep-2012		40,000,00	14,130%
Fondo de Valores Inmobiliarios, SACA	2007-III	(a)	40.000,00					
Fondo de Valores Inmobiliarios, SACA	2007-III-U			14-ago-2007	14-ago-2014		40,000,00	15,890%
Fondo de Valores Inmobiliarios, SACA	2008-I	(a)	60.000,00					
Fondo de Valores Inmobiliarios, SACA	2008-I-1			13-ago-2008	13-ago-2012		30,000,00	16,260%
Fondo de Valores Inmobiliarios, SACA	2008-I-2			22-sep-2008	22-sep-2012		30,000,00	16,050%
Fondo de Valores Inmobiliarios, SACA	2009-I	(a)	100.000,00					
Fondo de Valores Inmobiliarios, SACA	2009-I-I			23-feb-2010	23-feb-2015		5,000,00	15,790%
Fondo de Valores Inmobiliarios, SACA	2009-I-II			23-feb-2010	23-feb-2015		5,000,00	15,790%
Fondo de Valores Inmobiliarios, SACA	2009-I-III			23-feb-2010	23-feb-2015		5,000,00	15,790%
Fondo de Valores Inmobiliarios, SACA	2009-I-IV			23-feb-2010	23-feb-2015		5,000,00	15,790%
Fondo de Valores Inmobiliarios, SACA	2009-I-V			23-feb-2010	23-feb-2015		5,000,00	15,790%
Fondo de Valores Inmobiliarios, SACA	2009-I-VI			23-feb-2010	23-feb-2015		5,000,00	15,790%
Fondo de Valores Inmobiliarios, SACA	2009-I-VII			23-feb-2010	23-feb-2015		5,000,00	15,790%
Fondo de Valores Inmobiliarios, SACA	2009-I-VIII			23-feb-2010	23-feb-2015		5,000,00	15,790%
Fondo de Valores Inmobiliarios, SACA	2009-I-IX			23-feb-2010	23-feb-2015		5,000,00	15,790%
Fondo de Valores Inmobiliarios, SACA	2009-I-X			23-feb-2010	23-feb-2015		5,000,00	15,790%
Fondo de Valores Inmobiliarios, SACA	2009-I-XI			23-feb-2010	23-feb-2015		5,000,00	15,790%
Hotel Tamanaco	2007	(a)	80.000,00					
Hotel Tamanaco	2007			10-mar-2008	10-mar-2012		80,000,00	14,780%
Industrias Unicon, C.A.	2006-II	(a)	64.500,00					
Industrias Unicon, C.A.	2006-II-1			29-ene-2007	29-ene-2012		11,500,00	14,790%
Industrias Unicon, C.A.	2006-II-2			8-feb-2007	8-feb-2012		20,898,00	14,650%
Industrias Unicon, C.A.	2006-II-3			8-feb-2007	8-feb-2012		17,000,00	14,650%
Industrias Unicon, C.A.	2007-I	(a)	64.500,00					
Industrias Unicon, C.A.	2007-I-3			7-may-2008	7-may-2011		21,500,00	16,170%
Inelectra S.A.C.A.	2008	(a)	20.000,00					
Inelectra	2008-1			28-jul-2008	28-jul-2011		10,000,00	14,180%
Inversiones Selva	2008-I	(a)	86.000,00					
Inversiones Selva	2008-1			29-oct-2008	29-oct-2012		21,500,00	17,770%
Inversiones Selva	2008-2			29-oct-2008	29-oct-2012		21,500,00	17,770%
Manufactura de Papel, C.A.	2007-I	(a)	50.000,00					
Manufactura de Papel, C.A.	2007-I-I			24-sep-2007	24-sep-2011		12,500,00	12,170%
Manufactura de Papel, C.A.	2007-I-II			1-oct-2007	1-oct-2011		11,500,00	12,410%
Manufactura de Papel, C.A.	2007-I-III			26-oct-2007	26-oct-2011		10,200,00	12,510%
Manufactura de Papel, C.A.	2007-I-IV			8-feb-2008	8-feb-2012		12,500,00	15,410%

Indicadores del Mercado

Mercado Primario

Resumen del Estado de las Obligaciones en el Registro Nacional de Valores Amortización por Redención Fija al 30-04-2011

Nombre de la Sociedad	Serie	Monto Autorizado		Fecha		Monto Emitido Mes M Bs.	Monto Circulación M Bs.	% Interés 04/11 (1)
		Nº de Títulos	M Bs.	Emisión	Vencimiento			
Mantex	2008	(a)	50.000,00					
Mantex	2008-1			15-abr-2008	15-abr-2012		12.500,00	14,710%
Mantex	2008-2			9-jul-2008	9-jul-2012		12.500,00	14,710%
Mantex	2008-3			14-jul-2008	14-jul-2012		12.500,00	14,710%
Mercantil Servicios Financieros, C.A.	2007-I	(a)	100.000,00					
Mercantil Servicios Financieros, C.A.	2007-I-2			23-may-2007	23-may-2011		20.000,00	12,620%
Microfin A.C.	2008-I	(a)	20.000,00					
Microfin A.C.	2008-I-1			29-ene-2009	28-ene-2012		10.000,00	15,010%
Microfin A.C.	2008-I-2			29-abr-2009	28-ene-2012		10.000,00	15,010%
Petróleos de Venezuela, S.A. (PDVSA)	2010	(a)	12.900.000,00					
Petróleos de Venezuela, S.A. (PDVSA)	2010 Unica			29-oct-2010	2-nov-2017		12.900.000,00	8,500%
Petróleos de Venezuela, S.A. (PDVSA)	2011 Unica			17-feb-2011	17-feb-2022			12,750%
Provencesa	2007	(a)	100.000,00					
Provencesa	2007-3			19-may-2008	19-may-2011		25.000,00	15,350%
Provencesa	2007-4			19-may-2008	19-may-2011		25.000,00	15,350%
Provencesa	2008	(a)	50.000,00					
Provencesa	2008-1			19-feb-2009	19-ago-2011		11.319,00	15,250%
Suelopetrol Exploration & Production, C.A.	2009	(a)	70.000,00					
Suelopetrol Exploration & Production, C.A.	2009-I-III			1-dic-2009	1-dic-2012		30.000,00	17,680%
Suelopetrol Exploration & Production, C.A.	2009-IV-VII			1-dic-2009	1-dic-2012		40.000,00	17,680%
Supercable Alk Internacional, S.A	2007	(a)	115.000,00					
Supercable Alk Internacional, S.A	2007-1			12-mar-2007	12-mar-2012		10.000,00	14,750%
Supercable Alk Internacional, S.A	2007-2			12-mar-2007	12-mar-2012		10.000,00	14,750%
Supercable Alk Internacional, S.A	2007-3			12-mar-2007	12-mar-2012		10.000,00	14,750%
Supercable Alk Internacional, S.A	2007-4			12-mar-2007	12-mar-2012		10.000,00	14,750%
Supercable Alk Internacional, S.A	2007-5			12-mar-2007	12-mar-2012		10.000,00	14,750%
Supercable Alk Internacional, S.A	2007-6			12-mar-2007	12-mar-2012		10.000,00	14,750%
Supercable Alk Internacional, S.A	2007-7			12-mar-2007	12-mar-2012		10.000,00	14,750%
Supercable Alk Internacional, S.A	2007-8			12-mar-2007	12-mar-2012		10.000,00	14,750%
Supercable Alk Internacional, S.A	2007-9			12-mar-2007	12-mar-2012		10.000,00	14,750%
Supercable Alk Internacional, S.A	2007-10			12-mar-2007	12-mar-2012		10.000,00	14,750%
Supercable Alk Internacional, S.A	2007-11			12-mar-2007	12-mar-2012		15.000,00	14,750%
Toyota Servicios de Venezuela, C.A.	2007	(a)	400.000,00					
Toyota Servicios de Venezuela, C.A.	2007-I			26-jun-2007	26-jun-2012		100.000,00	12,130%
Toyota Servicios de Venezuela, C.A.	2007-II			26-jun-2007	26-jun-2012		100.000,00	12,130%
Toyota Servicios de Venezuela, C.A.	2007-III			28-ago-2007	28-ago-2012		54.352,00	12,440%
Toyota Servicios de Venezuela, C.A.	2008	(a)	200.000,00					
Toyota Servicios de Venezuela, C.A.	2008-III			15-jul-2008	15-jul-2011		288,00	15,480%
Toyota Servicios de Venezuela, C.A.	2008-V			15-jul-2008	15-jul-2011		20.000,00	15,480%
Toyota Servicios de Venezuela, C.A.	2008-VI			21-jul-2008	21-jul-2011		20.000,00	15,480%
Toyota Servicios de Venezuela, C.A.	2008-VII			21-jul-2008	21-jul-2011		16.500,00	15,480%
Toyota Servicios de Venezuela, C.A.	2008-X			23-jul-2008	23-jul-2011		12,00	15,480%
Toyota Servicios de Venezuela, C.A.	2010	(a)	200.000,00					
Toyota Servicios de Venezuela, C.A.	2010-I			24-ene-2011	24-ene-2014		20.000,00	14,000%
Toyota Servicios de Venezuela, C.A.	2010-II			14-feb-2011	14-feb-2014			14,000%
Toyota Servicios de Venezuela, C.A.	2010-III			14-feb-2011	14-feb-2014		20.000,00	14,000%
Toyota Servicios de Venezuela, C.A.	2010-IV			28-mar-2011	28-mar-2014			14,000%
Valores Inmobiliarios de Venezuela	2009	(a)	5.000,00					
Valores Inmobiliarios de Venezuela	2009-1	(a)		23-dic-2009	23-dic-2011		5.000,00	20,000%
		0	43.395.500,00			0,00	15.602.569,00	15,153%

Fuente: Superintendencia Nacional de Valores

(1) Para el Cálculo se utilizan Promedios Ponderados

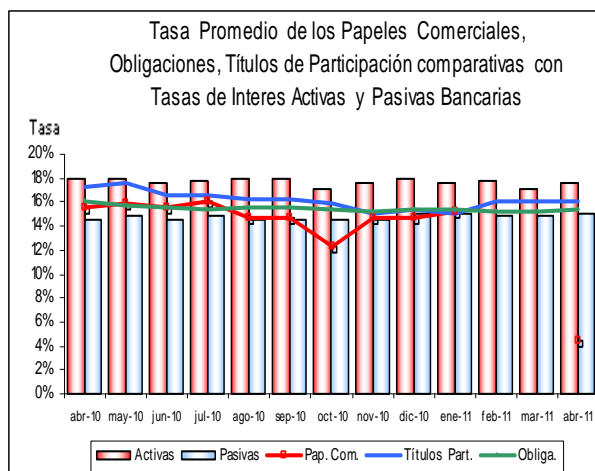
(a) Título único (Colocación en series)

Indicadores del Mercado

Mercado Primario

Tasa Promedio de los Papeles Comerciales, Obligaciones, Títulos de Participación comparativas con Tasas de Interés Activas y Pasivas Bancarias Abril 2010 – Abril 2011

MES	Activas	Pasivas	Obligaciones	Papeles Comerciales	Títulos de Participación
abr-10	17,95%	14,50%	16,06%	15,57%	17,28%
may-10	17,93%	14,87%	15,76%	15,98%	17,69%
jun-10	17,65%	14,55%	15,63%	15,64%	16,58%
jul-10	17,73%	14,95%	15,47%	16,05%	16,58%
ago-10	17,97%	14,58%	15,56%	14,76%	16,22%
sep-10	17,97%	14,58%	15,56%	14,76%	16,22%
oct-10	17,07%	14,51%	15,38%	12,26%	15,88%
nov-10	17,54%	14,53%	15,28%	14,63%	15,05%
dic-10	17,89%	15,00%	15,30%	14,63%	15,31%
ene-11	17,53%	15,04%	15,30%	15,25%	15,02%
feb-11	17,85%	14,89%	15,23%	0,00%	16,05%
mar-11	17,13%	14,86%	15,18%	0,00%	16,05%
abr-11	17,69%	15,04%	15,15%	4,50%	16,05%



Fuente: Superintendencia Nacional de Valores y BCV.

Fuente: Superintendencia Nacional de Valores y BCV.
Tasa con promedios ponderados.

Bolsa Pública de Valores Bicentenario (BPVB) Colocación Primaria Acumulada (Millones de Bolívars)

Fecha	Renta Fija	Monto Bs.
Febrero	Obligaciones Quirografarias	22.300.000,00
Marzo	Obligaciones Quirografarias	27.500.000,00
Abril	Obligaciones Quirografarias	27.500.000,00

Fuente: Página web de la Bolsa Pública de Valores Bicentenario (BPVB)

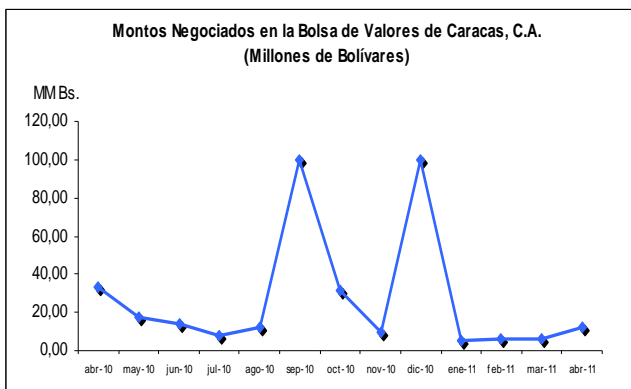
(1) Corresponden a los montos colocados de Envases Venezolanos, C.A. (serie I y II) y Toyota Services de Venezuela, C.A.

Indicadores del Mercado

Mercado Secundario

Montos Negociados en la Bolsa de Valores de Caracas, C.A. (Millones de Bolívares)

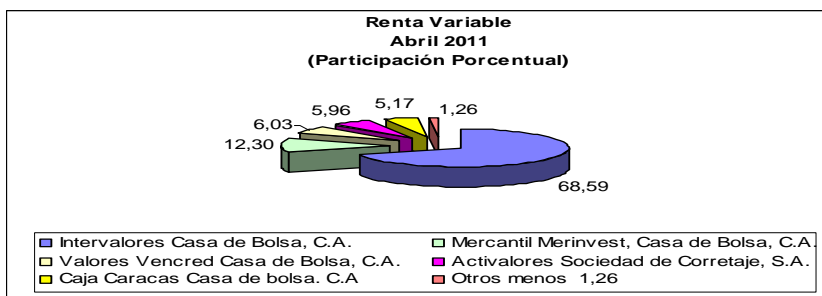
Fecha	Acciones (1)	Vebonos	Bonos PDVSA	Bonos Privados	Total Negociado MM Bs.
abr-10	24,50	0,00	0,00	9,00	33,50
may-10	17,39	0,00	0,00	0,00	17,39
jun-10	11,14	0,00	0,00	3,06	14,20
jul-10	8,04	0,00	0,00	0,00	8,04
ago-10	12,31	0,00	0,00	0,00	12,31
sep-10	26,08	0,00	0,00	73,46	99,54
oct-10	8,14	0,00	0,00	23,74	31,88
nov-10	9,28	0,00	0,00	0,00	9,28
dic-10	22,83	0,00	0,00	77,05	99,88
ene-11	5,57	0,00	0,00	0,00	5,57
feb-11	6,31	0,00	0,00	0,00	6,31
mar-11	6,07	0,00	0,00	0,00	6,07
abr-11	11,94	0,00	0,00	0,00	11,94
Total	169,59	0,00	0,00	186,31	355,90



Fuente: Bolsa de Valores de Caracas, C.A.
(1) Incluye los montos negociados en ADR's.

Fuente: Bolsa de Valores de Caracas, C.A.

Participación Porcentual de los Operadores de Valores Autorizados en los Montos Negociados en la Bolsa de Valores de Caracas, C.A.

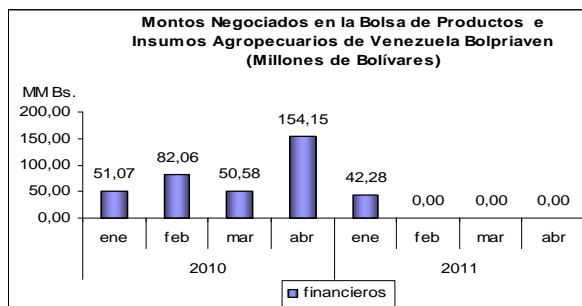


Fuente: Bolsa de Valores de Caracas, C.A.

Montos Negociados en la Bolsa de Productos e Insumos Agropecuarios de Venezuela, C.A. (Millones de Bs.)

Mes	Mon- MM Bs. 2010			Mon- MM Bs. 2011			VAR. %
	Físicos	Instrum. Financ.	total	Físicos	Instrum. Financ.	total	
Ene	0,00	51,07	51,07	0,00	42,28	42,28	-17,22
Feb	0,00	82,06	82,06	0,00	0,00	0,00	-100,00
Mar	0,00	50,58	50,58	0,00	0,00	0,00	-100,00
Abr	0,00	154,15	154,15	0,00	0,00	0,00	-100,00

Fuente: Página web de Bolpriaven.



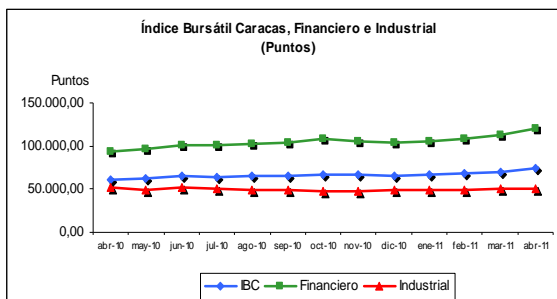
Fuente: Página web de Bolpriaven.

Índices Bursátiles

Índice Bursátil Caracas, Financiero e Industrial

ÍNDICES	Mar-2011	Abr-2011	VAR %
IBC	70.311,55	73.784,60	4,94
FINANCIERO	113.079,98	119.747,62	5,90
INDUSTRIAL	50.094,47	50.004,29	-0,18

Fuente: Bolsa de Valores de Caracas, C.A.



Fuente: Bolsa de Valores de Caracas, C.A.

Principales Índices Bursátiles

Internacionales (Puntos)

Índices	País	mar-11	abr-11	VAR %
DOW	EE.UU.	12.319,73	12.810,54	3,98
S&P	EE.UU.	1.325,83	1.363,61	2,85
NASDAQ	EE.UU.	2.781,07	2.873,54	3,32
FTSE	LONDRES	5.908,76	6.069,90	2,73
DAX	ALEMANIA	7.041,31	7.535,14	7,01
IBEX	ESPAÑA	10.576,50	10.878,90	2,86
NIKKEI	JAPÓN	9.755,10	9.849,74	0,97

Fuente: Reuters.

Latinoamericanos (Puntos)

Índices	País	mar-11	abr-11	VAR %
Bovespa	BRASIL	68.586,70	66.132,86	-3,58
IGPA	CHILE	21.871,92	22.784,53	4,17
IGBC	COLOMBIA	14.469,66	14.384,20	-0,59
IPC	MÉXICO	37.440,51	36.962,62	-1,28
IBC	VENEZUELA	70.311,55	73.784,60	4,94

Fuente: Reuters.

Bonos

Bono Global 27 (Precio %)

Global 27	mar-11	abr-11	Var
Argentina	33,13	34,25	3,38
Brasil	150,50	150,12	-0,25
Colombia	118,50	118,87	0,31
Venezuela	73,83	72,18	-2,23

Letras del Tesoro de Estados Unidos (Rendimiento)

Bonos EEUU	mar-11	abr-11	Var
10 años	3,45	3,62	0,17
30 años	4,51	4,75	0,24

Fuente: Reuters

Variables

Macroeconómicas

Tasas Activas, Pasivas y Reservas Internacionales

Categoría	Mar 2011	Abr-2011
Tasas Activas	17.13%	17.69%
Tasas Pasivas	14.86%	15.04%
Reservas Internacionales (US\$ millones)	26.864	26.697

Fuente: Banco Central de Venezuela

Otras Decisiones de la Superintendencia Nacional de Valores

Recurso de Reconsideración		
Nombre	Decisión	Resolución y Fecha
Valores Inmobiliarios de Venezuela, C.A (VIVE)	La Superintendencia Nacional de Valores con fundamento en lo previsto en el artículo 90 de la Ley Orgánica de Procedimientos Administrativos resolvió, declarar <u>sin lugar</u> el Recurso de Reconsideración interpuesto por la sociedad mercantil Valores Inmobiliarios de Venezuela, C.A (VIVE), en contra de Resolución No. 022-2010 del 11-11-2010.	077-2011 08-04-2011
Carlos Escobar Ledezma	La Superintendencia Nacional de Valores en uso de sus atribuciones conferidas en los artículos 4 y artículo 19 numeral 3 de la Ley de Mercado de Valores y de conformidad con el artículo 94 de la Ley Orgánica de Procedimientos Administrativos resolvió, declarar <u>sin lugar</u> el Recurso de Reconsideración interpuesto por Carlos Escobar Ledezma, en contra de Resolución No. 057-2010 del 29 de abril de 2010.	090-2011 15-04-2011

Otras Decisiones de la Superintendencia Nacional de Valores

Cancelación de Operador de Valores Autorizado		
Nombre	Decisión	Resolución y Fecha
Del Sur Casa de Bolsa, C.A	Cancelar la Inscripción en el Registro Nacional de Valores de la sociedad mercantil Del Sur Casa de Bolsa, C.A para actuar como Operador de Valores Autorizados.	068-2011 04-04-2011
José Manuel Egui Stolk	Cancelar la Inscripción en el Registro Nacional de Valores del ciudadano José Manuel Egui Stolk, para actuar como Operador de Valores Autorizado.	073-2011 08-04-2011
Bancaribe Casa de Bolsa, C.A	Cancelar la Inscripción en el Registro Nacional de Valores a la sociedad mercantil Bancaribe Casa de Bolsa, C.A., para actuar como Operador de Valores Autorizado.	074-2011 08-04-2011
Bencorp Casa de Bolsa, C.A	Cancelar la Inscripción en el Registro Nacional de Valores de la sociedad mercantil Bencorp Casa de Bolsa, C.A, para actuar como Operador de Valores Autorizado.	075-2011 08-04-2011
Provalores Sociedad de Corretaje, C.A	Cancelar la Inscripción en el Registro Nacional de Valores de la sociedad mercantil Provalores Sociedad de Corretaje, C.A, para actuar como Operador de Valores Autorizado.	078-2011 08-04-2011
Miguel Ángel Marcano	Cancelar la Inscripción en el Registro Nacional de Valores del ciudadano Miguel Angel Marcano, para actuar como Operador de Valores Autorizado.	079-2011 08-04-2011
Juan Carlos Dao Yanes	Cancelar la Inscripción en el Registro Nacional de Valores del ciudadano Juan Carlos Dao Yanes, para actuar como Operador de Valores Autorizado.	080-2011 08-04-2011
Juan Carlos Escotet Rodríguez	Cancelar la Inscripción en el Registro Nacional de Valores del ciudadano Juan Carlos Escotet Rodríguez, para actuar como Operador de Valores Autorizado.	081-2011 08-04-2011
Optivalores Sociedad de Corretaje, C.A	Cancelar la Inscripción en el Registro Nacional de Valores de la sociedad mercantil Optivalores Sociedad de Corretaje, C.A, para actuar como Operador de Valores Autorizado.	082-2011 08-04-2011
Premier Valores Sociedad de Corretaje de Valores, C.A	Cancelar la Inscripción en el Registro Nacional de Valores de la sociedad mercantil, Premier Valores Sociedad de Corretaje de Valores, C.A, para actuar como Operador de Valores Autorizado.	085-2011 13-04-2011
Accede Sociedad de Corretaje de Valores, C.A	Cancelar la Inscripción en el Registro Nacional de Valores de la sociedad mercantil Accede Sociedad de Corretaje de Valores, C.A, para actuar como Operador de Valores Autorizado.	087-2011 13-04-2011
Carlos Gustavo Reyna Acosta	Cancelar la Inscripción en el Registro Nacional de Valores del ciudadano Carlos Gustavo Reyna Acosta, para actuar como Operador de Valores Autorizado.	091-2011 25-04-2011

Otras Decisiones de la Superintendencia Nacional de Valores

Liquidación		
Nombre	Decisión	Resolución y Fecha
Primus Renta Fija; Fondo Mutual de Inversión de Capital Abierto, C.A; Primus USA Fondo Mutual de Inversión de Capital Abierto, C.A; Primus USA Renta, Fondo Mutual de Inversión de Capital Abierto, C.A y Primus Sociedad Administradora de Entidades de Inversión Colectiva, C.A	La Superintendencia Nacional de Valores actuando de conformidad con el artículo 21 de la Ley de Mercado de Valores resolvió, designar al ciudadano Carlos Figuera como liquidador de las siguientes sociedades mercantiles: Primus Renta Fija, Fondo Mutual de Inversión de Capital Abierto, C.A; Primus USA Fondo Mutual de Inversión de Capital Abierto, C.A; Primus USA Renta, Fondo Mutual de Inversión de Capital Abierto, C.A y Primus Sociedad Administradora de Entidades de Inversión Colectiva, C.A	076-2011 08-04-2011
Humboldt Casa de Bolsa, C.A	La Superintendencia Nacional de Valores actuando de conformidad con el artículo 21 de la Ley de Mercado de Valores resolvió, designar a la ciudadana Maritza Mosqueda como liquidador de la sociedad mercantil Humboldt Casa de Bolsa, C.A.	086-2011 13-04-2011

Multa		
Nombre	Decisión	Resolución y Fecha
GL4 Valores Sociedad de Corretaje, C.A	La Superintendencia Nacional de Valores en concordancia con los artículos 2 y 68 numeral 4 y 137 numeral 7 de la Ley de Mercado de Capitales, aplicable Ratio Tempore, actuales artículos 4, 19 numeral 3 de la Ley de Mercado de Valores y el artículo 50 ejusdem, resolvió sancionar a la sociedad mercantil GL4 Valores Sociedad de Corretaje, C.A, con multa de 550 unidades tributarias de Bs. 65,00 vigente para el momento de la detección del incumplimiento, equivalente a Bs. 35.750,00.	083-2011 08-04-2011
Corp Casa de Bolsa, C.A	La Superintendencia Nacional de Valores en concordancia con los artículos 9 numeral 15 de la Ley de Mercado de Capitales, artículos 68 numeral 4 y artículo 137 numerales 6 y 7, aplicables "ratio tempore", actuales artículos 19 numeral 3, 48 y 50 numeral 7 de Ley de Mercado de Valores, resolvió, sancionar a la sociedad mercantil Corp Casa de Bolsa, C.A., con tres multas de 550 unidades tributarias con un valor de Bs. 65 la unidad tributaria cada una, vigente para el momento de la detección del incumplimiento, equivalente a Bs. 35.750,00, para un total de Bs. 107250,00	088-2011 15-04-2011
Kairos Sociedad de Corretaje de Valores, C.A	La Superintendencia Nacional de Valores en concordancia con los artículos 2 y 68 numeral 4 de la Ley de Mercado de Capitales, artículos 137 numeral 6 y 7, aplicables "ratio tempore", actuales artículos 19 numeral 3, 48 y 50 de Ley de Mercado de Valores, resolvió, sancionar a la sociedad mercantil Kairos Sociedad de Corretaje de Valores, C.A., con multa de 550 unidades tributarias con un valor de Bs. 65 la unidad tributaria vigente para el momento de la detección del incumplimiento, equivalente a Bs. 35.750,00.	089-2011 15-04-2011

Otras Decisiones de la Superintendencia Nacional de Valores

Normas		
Nombre	Decisión	Resolución y Fecha
Normas para la Liquidación Administrativa de los Operadores de Valores Autorizados, Casa de Bolsa Agrícola, Entidades de Inversión Colectiva y sus Sociedades Administradoras	La Superintendencia Nacional de Valores, en su función reguladora y de control otorgada por la Ley de Mercado de Valores podrá adoptar las medidas necesarias para resguardar los intereses de quienes hayan efectuado inversiones en valores, por lo que dictó las: "Normas para la liquidación Administrativa de los Operadores de Valores Autorizados, Casa de Bolsa Agrícola, Entidades de Inversión Colectiva y sus Sociedades Administradoras"	071-2011 08-04-2011

Reglamentos		
Nombre	Decisión	Resolución y Fecha
Reforma Parcial del Reglamento General de la Bolsa Pública de Valores Bicentenario	La Superintendencia Nacional de Valores con la finalidad de lograr una mayor celeridad y optimizar la funcionalidad de las actividades que por la Ley está llamada a cumplir la Bolsa Pública de Valores Bicentenario, actuando de conformidad con los artículos 4 y 24 de la Ley de Mercado de Valores, dictó la "Reforma Parcial del Reglamento General de la Bolsa Pública de Valores Bicentenario"	072-2011 08-04-2011

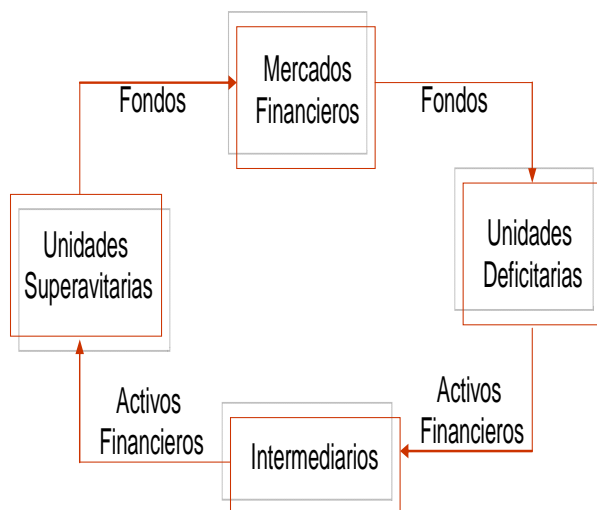
Tasas y Contribuciones		
Nombre	Decisión	Resolución y Fecha
Copia Simple y Certificada	La Superintendencia Nacional de Valores, en uso de la atribución conferida en el numeral 19 del artículo 8 de la Ley de Mercado de Valores, en concordancia con el artículo 1 párrafo segundo numeral 7 de las Normas Relativas a las Tasas y Contribuciones que deben cancelar las Personas Sometidas al Control de la Superintendencia Nacional de Valores, resolvió que por cada copia simple deberá cancelar 0,02 UT y la copia certificada equivalente a 0,07 UT, considerando para ambas que la unidad tributaria actual representa la cantidad de Bs. 76, es decir tendrá una valor de Bs. 1,52 y Bs. 5,32 respectivamente. Quedando entendido que las posteriores modificaciones de la unidad tributaria se ajustará automáticamente al valor de la unidad tributaria que le corresponda.	069-2011 04-04-1

Nota Marginal		
Nombre	Decisión	Resolución y Fecha
Juan Bautista Abrante López	Estampar nota marginal en el Registro Nacional de Valores en la cual conste la <u>desincorporación</u> del ciudadano Juan Bautista Abrante López <u>como socio designado</u> responsable para suscribir los informes de auditoría de la sociedad civil Rodríguez Velázquez & Asociados	084-2011 13-04-2011

Mercado Financiero

El Mercado Financiero (MF), es un mercado donde oferentes y demandantes realizan transacciones de fondos, compran y venden cualquier activo financiero y determinan los precios de los activos financieros.

En este mercado permite el flujo de fondos de las unidades superavitarias a unidades deficitarias a través de los mercados e intermediarios. Se puede clasificar de acuerdo al tiempo, es decir corto plazo cuyos instrumentos tienen un horizonte de maduración máximo un año se conoce como mercado monetario, mientras que el mercado de mediano y largo plazo se identifica como mercado de valores. En el caso de Venezuela en el mercado de valores contempla también instrumentos a corto plazo (los papeles comerciales).



El Mercado Financiero se clasifica en:

- Mercado Monetario: Este se refiere a transacciones de corto plazo, el activo financiero a más corto plazo es el dinero, billetes, depósitos en cuenta corriente (M1) y más los depósitos de ahorro, a plazo entre otros. Se le conoce también como liquidez monetaria o dinero de uso amplio (M2). Permite la convertibilidad de activos financieros de corto plazo en dinero y al Banco Central ejecuta sus Políticas monetarias.

- El Mercado de Valores: Es el conjunto de instrumentos e instituciones financieras que proporcionan el mecanismo para transferir o distribuir capitales de la masa de ahorradores hacia los demandantes de tales capitales, canaliza el ahorro a objeto de ofrecer un rendimiento al inversionista. Para las empresas se constituye en una alternativa para obtener fondos para su actividad económica. Abre el acceso y las posibilidades a la pequeña y mediana empresa, facilita y abarata el financiamiento.

Clasificación:

Mercado Primario: Es aquel en el que se emiten y se colocan los valores de renta fija y renta variable por primera vez.

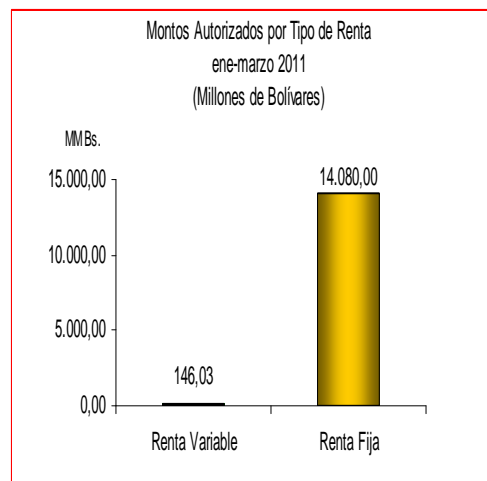
Mercado Secundario: Es aquel donde se negocian los valores previamente colocados en el mercado primario, es pues un mercado de segunda mano o mercado de reventa. Este mercado a su vez se clasifica en:

- ✓ Mercado Bursátil: Es aquel en el que se negocian y contratan valores de renta fija y renta variable admitidos a cotización oficial en bolsa.
- ✓ Mercado Extrabursátil: Son las negociaciones que se realizan fuera de bolsa (Over the Counter Market).

Clasificación de los Valores:

Renta Variable: La rentabilidad de los valores (acciones) está sujeta al desempeño económico-financiero de la empresa.

Renta Fija: Los valores representativos de deuda (obligaciones, papeles comerciales, títulos de participación) responden a una estipulación contractual, cuya rentabilidad es independiente del resultado económico-financiero de la empresa emisora.



Fuente: Superintendencia Nacional de Valores