



InfoValores

Órgano Informativo mensual de la Superintendencia Nacional de Valores

MAYO 2011

www.cnv.gob.ve



Tomás Eduardo Sánchez Mejías
Superintendente Nacional de Valores

Omar Cerrada
Auditoría Interna (E)

Julio Suárez P.
Consultoría Jurídica

Carlos Méndez
Oficina de Administración y Servicios

Félix Naranjo
Oficina de Recursos Humanos

Rebeca Corrales
Oficina de Comunicación y Relaciones Institucionales

María Alejandra Muñoz
Oficina de Registro Nacional de Valores (E)

Luis Gómez
Oficina de Atención al Ciudadano (E)

César Quiroga
Oficina de Sistemas y Tecnologías de la Información

Edgar Martínez
Gerencia de Control de Intermediarios, Auditoría e Inspección

José Luis Vital T.
Gerencia Control de Oferta Pública

Av. Francisco Solano López,
entres Av. Los Jabillos y Calle San Gerónimo,
Sabana Grande, Municipio Libertador, D.C.
(0212) 761.94.46 – 761.96.66
761.91.36 – 761.91.37

Contenido

Indicadores del Mercado

Mercado Primario

- Ofertas Públicas de Títulos Valores autorizados, Mayo 2010 – Mayo 2011
- Ofertas Públicas de Títulos Valores comparativas, Enero-Mayo 2010 / Enero-Mayo 2011
- Ofertas Públicas de Acciones según la actividad económica al 31/05/2011
- Monto en circulación de los Títulos de Participación al 31/05/2011
- Resumen del Estado de las Obligaciones en el Registro Nacional de Valores, autorización por Redención Fija al 31/05/2011
- Tasas de las Obligaciones y Papeles Comerciales, comparativas con las Tasas de Interés Pasivas y Activas Bancarias
- Montos colocados en la Bolsa Pública de Valores Bicentenario (BPVB)

Mercado Secundario

- Montos negociados en la Bolsa de Valores de Caracas, C.A.
- Montos negociados en la Bolsa de Productos e Insumos Agropecuarios de Venezuela, C.A.

Índices Bursátiles

- Índice Bursátil Caracas, Financiero e Industrial
- Principales Índices Bursátiles Internacionales
- Principales Índices Bursátiles Latinoamericanos

Bonos

- Bono Global 27
- Letras del Tesoro de Estados Unidos

Variables Macroeconómicas

Otras decisiones de la Superintendencia Nacional de Valores (SNV)

Aspectos Relacionados con el Mercado de Valores Venezolano

Noticias Relevantes

La Función Social en la Superintendencia Nacional de Valores (SNV)

Depósito legal pp: 760924

Octubre 2010

Caracas - Venezuela

Noticias del Mercado de Valores Venezolano

La Superintendencia Nacional de Valores, en uso de la atribución conferida en el artículo 8 numerales 6 y 21 de la Ley de Mercado de Valores, resolvió cancelar:

-Hotel Tamanaco, C.A., la autorización para hacer oferta pública de 12.302.820 acciones, con un valor nominal de Bs. 0,21 cada una, por un monto de Bs. 2.583.592,20 00 y la inscripción en el Registro Nacional de Valores (a solicitud del emisor).

-H.L.Boulton & Co., S.A., la autorización para hacer oferta pública de 4.500.166 acciones comunes, con un valor nominal de Bs. 10,00 cada una, por un monto de Bs. 45.001.660,00 y la inscripción en el Registro Nacional de Valores (a solicitud del emisor).

-RBS Securities Venezuela, Casa de Bolsa, C.A., para actuar como Operador de Valores Autorizado, mediante Resolución No. 085-1996, de fecha 04 de marzo de 1996.

-AVC Valores Sociedad de Corretaje de Títulos Valores, S.A., para actuar como Operador de Valores Autorizado, mediante Resolución No. 092-2008, del 06 de junio de 2008.

-Universal de Valores Sociedad de Corretaje, C.A. (UNIVAL), para actuar como Operador de Valores Autorizado, mediante Resolución No. 163-2004 del 15 de diciembre de 2004.

El Superintendente Nacional de Valores, actuando de conformidad con lo dispuesto en los artículos 4 y 21 de la Ley de Mercado de Valores, resolvió liquidar:

-U21 Mixto Fondo Mutual de Inversión de Capital Abierto, C.A. y designar a los ciudadanos Edgar Adoni Márquez y Carlos Aurelio Figuera como liquidadores.

-U21 Renta Fija Fondo Mutual de Inversión de Capital Abierto, C.A. y designar a los ciudadanos Edgar Adoni Márquez y Carlos Aurelio Figuera como liquidadores.

-Megaval casa de Bolsa, C.A. y designar al ciudadano Winston Mejias como liquidador.

-Canarias Fondo Mutual de Inversión de Capital Abierto, C.A. y designar a los ciudadanos Edgar Adoni Márquez y Carlos Aurelio Figuera como liquidadores.

-Interacciones Casa de Bolsa, C.A., designar al ciudadano Víctor Hugo Moreira Dávila como liquidador.

El Superintendente Nacional de Valores, actuando de conformidad con lo dispuesto en los artículos 4, 5 y 21 de la Ley de Mercado de Valores, en concordancia con los artículos 23 y 33 de las Normas para la Liquidación Administrativa de los Operadores de Valores Autorizados, Casa de Bolsa Agrícolas, Entidades de Inversión Colectiva y sus Sociedades Administradoras, resolvió:

-Declarar concluido el proceso de liquidación de C.A. Invertir Mercado de Capitales Sociedad de Corretaje de Valores. Ordenar la constitución de una Fianza por el 25% del patrimonio de la empresa al momento de acordar su liquidación y revocar la autorización para actuar como corredor público de títulos valores en los mercados primarios y secundario de C.A. Invertir Mercado de Capitales Sociedad de Corretaje de Valores, mediante Resolución No 065-1997 del 13 de marzo de 1997.

La Superintendencia Nacional de Valores, en uso de las atribuciones que le confieren, los artículos 45 (numeral 4), 46 (numeral 7) de la Ley Orgánica Contra la Delincuencia Organizada, promulgada el 27 de septiembre de 2005 y publicada el 26 de octubre de 2005, en la Gaceta Oficial de la República Bolivariana de Venezuela No 5.789 Extraordinaria, en concordancia con el artículo 19 de la Ley de Mercado de Valores dictó:

-Las "Normas relativas a la Administración y Fiscalización de los riesgos relacionados con los delitos de Legitimación de Capitales y Financiamiento al Terrorismo aplicables a las Instituciones reguladas por la Superintendencia Nacional de Valores", El objeto de la Norma es establecer las políticas, normas y procedimientos continuos y permanentes, que como mínimo los sujetos obligados, deben adoptar e implementar para prevenir la Legitimación de Capitales y Financiamiento al Terrorismo.

La Superintendencia Nacional de Valores, actuando de conformidad con lo establecido en los artículos 4 y 8 numeral 15 y artículo 19 de la Ley de Mercado de Valores, resolvió:

-Autorizar a la sociedad mercantil Compañía Anónima Nacional Teléfonos de Venezuela (CANTV) y sus empresas filiales, que adoptaron en forma anticipada las NIIF's en el año 2005, la preparación y presentación de los Estados Financieros, sin incluir el efecto por inflación, a partir del ejercicio que inicio el 01 de enero de 2011.

Noticias Económicas Relevantes

El Banco Central de Venezuela (BCV), informó:

-El Producto Interno Bruto (PIB) a precios constantes en el primer trimestre de 2011, reportó un significativo crecimiento de 4,5% respecto a similar período del año anterior, determinado por la mayor demanda agregada interna, tanto en gastos de consumo como de inversión, favorecido por un mayor flujo de divisas a los agentes económicos por parte de Cadivi y el Sitme, orientados hacia la producción y el consumo.

-El día 10 de mayo realizó la convocatoria de letras del tesoro, la primera de Bs. 300,00 millones con un plazo de 91 días, la segunda de Bs. 200,00 millones a un plazo de 105 días y la tercera de Bs. 100,00 millones a un plazo de 183 días, los montos fueron adjudicados en su totalidad el día de la fecha valor (11 de mayo de 2011).

-El día 11 de mayo realizó la convocatoria de subasta de Títulos de Interés Fijo (TIF), por un monto de Bs. 400,00 millones a un plazo de 2.017 días y un primer cupón del 18%. El monto fue adjudicado en su totalidad el día de la fecha valor (12 de mayo de 2011).

La agencia calificadora de riesgo Fitch disminuyó el pronóstico de la deuda soberana de Japón al pasar de "estable" a "negativo", debido al endeudamiento del gobierno luego del enorme costo del terremoto y el Tsunami, de igual forma redujo la calificación de riesgo de la deuda de Grecia a "B+" y puso al país en revisión para un posible nuevo recorte.

La empresa calificadora de riesgo Standard & Poor's, incrementó la calificación crediticia de Bolivia en moneda a largo plazo de "B" a "B+", debido a una reducción en la carga de endeudamiento del país y el fortalecimiento de las reservas en moneda extranjera.

El Índice Bursátil Caracas (IBC), el día 24-05-2011 marcó nuevo máximo histórico al ubicarse en 80.115,01 puntos en comparación al 23-05-2011 el cual fue de 79.902,01 puntos.

Indicadores del Mercado

Mercado Primario

Ofertas Públicas de Títulos Valores autorizadas Mayo 2010 – Mayo 2011 (Millones de Bolívares)

Meses	Acciones	Papeles Comerciales	Obligaciones	Títulos de Participación	Total MM Bs.
may-10	0	0	0	0	0
jun-10	0	0	0	0	0
jul-10	0	0	0	0	0
ago-10	46	0	0	0	46
sep-10	0	0	0	0	0
oct-10	0	0	12.900	0	12.900
nov-10	0	0	0	0	0
dic-10	0	0	200	0	200
ene-11	142	500	13.580	0	14.222
feb-11	4	0	0	0	4
mar-11	0	0	0	0	0
abr-11	0	0	0	0	0
may-11	37	0	0	0	37
TOTAL	229	500	26.680	0	27.409

Fuente: Superintendencia Nacional de Valores

Ofertas Públicas de Títulos Valores comparativas Enero-Mayo 2010 / Enero-Mayo 2011 (Millones de Bolívares)

TÍTULOS	Ene-May 2010 MM Bs.	%	Ene-May 2011 MM Bs.	%	Var. Relativa %
Acciones	178,63	100,00	182,63	1,28	0,00
Papeles Comerciales	0,00	0,00	500,00	3,51	0,00
Obligaciones	0,00	0,00	13.580,00	95,21	0,00
Títulos de Participación	0,00	0,00	0,00	0,00	0,00
Total	178,63	100,00	14.262,63	100,00	0,00

Fuente: Superintendencia Nacional de Valores

Oferta Pública de Acciones según la Actividad Económica al 31/05/2011

Títulos	No de Títulos	Valor Nominal	Monto Total Bs.	Destinatario de la Oferta	Origen de los Fondos
Banca Comercial y Universal	17.900.000		17.900.000,00		
Banco Nacional de Crédito, C.A., Banco Universal	17.900.000	1,00	17.900.000,00	A.A.	Dividendo Pagados en Efectivo
Bienes Inmuebles	6.012.118		6.012.118,00		
F.V.I. Fondo de Valores Inmobiliarios, SACA					
Acciones Clase "A"	795.334	1,00	795.334,00	A.A.	Utilidades no Distribuidoras
Acciones clase "B"	5.216.784		5.216.784,00		
	6.012.118		6.012.118,00		
Industria Manufacturera	1.269.143		12.691.430,00		
Cerámica Carabobo, SACA	1.269.143	10,00	12.691.430,00	A.A.	Efectivo
Total	25.181.261		36.603.548,00		

Fuente: Superintendencia Nacional de Valores

Monto en Circulación de Papeles Comerciales al 31/05/2011

EMPRESA	RESOLUCIÓN	FECHA AUTORIZACIÓN	FECHA INICIO EMISIÓN	FECHA VENCIMIENTO EMISIÓN	TASA RENDIMIENTO MAY.11	MONTO AUTORIZADO M DE Bs.	MONTO EN CIRCULACIÓN M DE Bs.
PROVENCESA 2010-I	016-2011	31-ene-2011	15-abr-2011	14-jul-2011	4,000%	300.000,00	50.000,00
PROVENCESA 2010-II	016-2011	31-ene-2011	15-abr-2011	14-jul-2011	3,750%	200.000,00	20.000,00
TOTAL PAPELES COMERCIALES AL PORTADOR					3,875%	500.000,00	70.000,00

Fuente: Superintendencia Nacional de Valores

(1) Para el Cálculo se utilizan Promedios Ponderados

Monto en Circulación de los Títulos de Participación al 31/05/2011

EMPRESA	Series	RESOLUCIÓN	FECHA AUTORIZACIÓN	FECHA INICIO EMISIÓN	FECHA VENCIMIENTO EMISIÓN	TASA RENDIMIENTO MAY-11 (1)	MONTO AUTORIZADO M. DE Bs.	MONTO EN CIRCULACIÓN M DE Bs.
Banco Nacional de Crédito, C.A. (El Emisor) y EL UNIVERSAL C.A. (El Interesado)		130-2009	29-oct-2009				30.000,00	
Diario el Universal, C.A. Serie 1				24-nov-2009	24-nov-2011	15,730%		4.050,00
TOTAL TÍTULOS DE PARTICIPACIÓN						15,730%	30.000,00	4.050,00

Fuente: Superintendencia Nacional de Valores

(1) Para el Cálculo se utilizan Promedios Ponderados

Indicadores del Mercado

Mercado Primario

Resumen del Estado de las Obligaciones en el Registro Nacional de Valores Amortización por Redención Fija al 31-05-2011

Nombre de la Sociedad	Serie	Monto Autorizado		Fecha		Monto Emitido Mes M Bs.	Monto Circulación M Bs.	% Interés 05/11 (1)
		Nº de Títulos	M Bs.	Emisión	Vencimiento			
ASERCA AIRLINES Venezuela	2007	(a)	170.000,0					
ASERCA AIRLINES Venezuela	2007-I-VI			19-oct-2007	19-oct-2012		150.000,0	17,357%
ASERCA AIRLINES Venezuela	2007-VIII			19-oct-2007	19-oct-2012		20.000,0	17,357%
Banco Nacional de Crédito, C.A.	2007	(a)	50.000,0					
Banco Nacional de Crédito, C.A.	2007-I			23-abr-2007	23-abr-2013		50.000,0	16,960%
Banco Nacional de Crédito, C.A.	2007	(a)	50.000,0					
Banco Nacional de Crédito, C.A.	2007-II			24-dic-2007	24-dic-2013		50.000,0	16,540%
Banco de la Gente Emprendedora, C.A., Bangente		(a)	30.000,0					
Banco de la Gente Emprendedora, C.A., Bangente	2009-1			26-may-2009	26-may-2012		7.000,0	14,140%
Banco de la Gente Emprendedora, C.A., Bangente	2009-2			26-ene-2010	26-ene-2012		12.000,0	14,700%
Corimon C.A.	2009-I	(a)	150.000,0					
Corimon C.A.	2009-I-1			17-ago-2009	17-ago-2013		30.000,0	16,270%
Corimon C.A.	2009-I-2			17-ago-2009	17-ago-2013		30.000,0	16,270%
Corimon C.A.	2009-I-3			17-ago-2009	17-ago-2013		30.000,0	16,270%
Corimon C.A.	2009-I-4			17-ago-2009	17-ago-2013		30.000,0	16,270%
Corimon C.A.	2009-I-5			17-ago-2009	17-ago-2013		30.000,0	16,270%
Corporación Andina de Fomento,	2006	(a)	450.000,0					
Corporación Andina de Fomento,	2006-I			15-jun-2006	9-jun-2011		215.000,0	9,600%
Corporación Andina de Fomento,	2006-II			8-feb-2007	2-feb-2012		107.500,0	10,110%
Corporación Andina de Fomento,	2006-III			20-mar-2007	15-mar-2012		127.500,0	9,920%
Corporación Digitel, C.A.	2007	(a)	500.000,0					
Corporación Digitel, C.A.	2007-V			9-jun-2008	9-jun-2011		50.000,0	15,180%
Corporación Digitel, C.A.	2007-VI			9-jun-2008	9-jun-2011		50.000,0	15,180%
Corporación Digitel, C.A.	2007-VII			17-jun-2008	17-jun-2011		50.000,0	14,940%
Corporación Digitel, C.A.	2007-VIII			17-jun-2008	17-jun-2011		50.000,0	14,940%
Corporación Digitel, C.A.	2007-IX			15-jul-2008	15-jul-2012		32.000,0	15,880%
Corporación Digitel, C.A.	2007-X			15-jul-2008	15-jul-2012		25.000,0	15,880%
Corporación Industrial Americer, C.A.	2006	(a)	25.000,0					
Corporación Industrial Americer, C.A.	2006-I			22-may-2007	22-may-2011		15.000,0	16,660%
Corporación Industrial Americer, C.A.	2006-II			22-may-2007	22-may-2011		10.000,0	16,660%
Corporación Industrial Americer, C.A.	2007	(a)	35.000,0					
Corporación Industrial Americer, C.A.	2007-I			22-may-2007	22-may-2011		35.000,0	16,660%
Corporación SAI 888, C.A.	2009	(a)	60.000,0					
Corporación SAI 888, C.A.	Unica			30-sep-2009	30-sep-2013		11.000,0	17,060%
Corporación Telemic, C.A.	2008	(a)	200.000,0					
Corporación Telemic, C.A.	2008-I			19-may-2009	19-may-2011		20.000,0	15,660%
Corporación Telemic, C.A.	2008-II			19-may-2009	19-may-2011		20.000,0	15,660%
Corporación Telemic, C.A.	2008-III			25-may-2009	25-may-2011		20.000,0	16,420%
Corporación Telemic, C.A.	2008-IV			25-may-2009	25-may-2011		20.000,0	16,420%
Corporación Telemic, C.A.	2008-V			25-may-2009	25-may-2011		20.000,0	16,420%
COTECNICA La Bonanza, C.A.	2008	(a)	45.000,0					
COTECNICA La Bonanza, C.A.	2008-I			9-jul-2008	9-jul-2012		15.000,0	18,340%
COTECNICA La Bonanza, C.A.	2008-II			7-oct-2008	9-jul-2012		15.000,0	18,340%
COTECNICA La Bonanza, C.A.	2008-III			7-oct-2008	9-jul-2012		15.000,0	18,340%
C.A. Telares de Palo Grande	2009	(a)	8.000,0					
C.A. Telares de Palo Grande	2009-I			2-jun-2009	21-nov-2011		5.000,0	16,690%
C.A. Telares de Palo Grande	2009-II			2-jun-2009	21-nov-2011		3.000,0	16,690%
Dayco Telecom, C.A.	2009	(a)	10.000,0					
Dayco Telecom, C.A.	2009-I			8-dic-2009	8-dic-2011		10.000,0	15,910%
Desarrollos Forestales San Carlos II	2007	(a)	67.500,0					
Desarrollos Forestales San Carlos II	2007-1			17-ago-2007	12-ago-2011		22.500,0	13,770%
Envases Venezolanos, S.A.	2011	(a)	35.000,0					
Envases Venezolanos, S.A.	2011-I			24-ene-2011	24-jul-2012		5.000,0	15,450%
Envases Venezolanos, S.A.	2011-II			16-feb-2011	16-ago-2012		2.500,0	15,000%
Envases Venezolanos, S.A.	2011-III			16-feb-2011	16-ago-2012		5.000,0	15,000%
Envases Venezolanos, S.A.	2011-IV			16-feb-2011	16-ago-2012		5.000,0	15,000%
Envases Venezolanos, S.A.	2011-V			21-mar-2011	21-sep-2012		15.000,0	15,000%
Envases Venezolanos, S.A.	2011-VI			21-mar-2011	21-sep-2012		15.000,0	15,000%
Envases Venezolanos, S.A.	2011-VII			21-mar-2011	21-sep-2012		15.000,0	15,000%
Fondo de Valores Inmobiliarios, SACA	2006	(a)	50.000,0					
Fondo de Valores Inmobiliarios, SACA	2006-I-1			23-ago-2006	23-ago-2011		5.000,0	15,190%
Fondo de Valores Inmobiliarios, SACA	2006-I-2			23-ago-2006	23-ago-2011		5.000,0	15,190%
Fondo de Valores Inmobiliarios, SACA	2006-I-3			23-ago-2006	23-ago-2011		5.000,0	15,190%
Fondo de Valores Inmobiliarios, SACA	2006-I-4			23-ago-2006	23-ago-2011		5.000,0	15,190%

Indicadores del Mercado

Mercado Primario

Resumen del Estado de las Obligaciones en el Registro Nacional de Valores Amortización por Redención Fija al 31-05-2011

Nombre de la Sociedad	Serie	Monto Autorizado		Fecha		Monto Emitido Mes M Bs.	Monto Circulación M Bs.	% Interés 05/11 (1)
		Nº de Títulos	M Bs.	Emisión	Vencimiento			
Fondo de Valores Inmobiliarios, SACA	2006-I-5			23-ago-2006	23-ago-2011		5.000,0	15,190%
Fondo de Valores Inmobiliarios, SACA	2006-I-6			23-ago-2006	23-ago-2011		5.000,0	15,190%
Fondo de Valores Inmobiliarios, SACA	2006-I-7			23-ago-2006	23-ago-2011		5.000,0	15,190%
Fondo de Valores Inmobiliarios, SACA	2006-I-8			23-ago-2006	23-ago-2011		5.000,0	15,190%
Fondo de Valores Inmobiliarios, SACA	2006-I-9			23-ago-2006	23-ago-2011		5.000,0	15,190%
Fondo de Valores Inmobiliarios, SACA	2006-I-10			23-ago-2006	23-ago-2011		5.000,0	15,190%
Fondo de Valores Inmobiliarios, SACA	2006-II	(a)	30.000,0					
Fondo de Valores Inmobiliarios, SACA	2006-II-1			30-ago-2006	30-ago-2011		5.000,0	15,750%
Fondo de Valores Inmobiliarios, SACA	2006-II-2			30-ago-2006	30-ago-2011		5.000,0	15,750%
Fondo de Valores Inmobiliarios, SACA	2006-II-3			30-ago-2006	30-ago-2011		5.000,0	15,750%
Fondo de Valores Inmobiliarios, SACA	2006-II-4			30-ago-2006	30-ago-2011		5.000,0	15,750%
Fondo de Valores Inmobiliarios, SACA	2006-II-5			30-ago-2006	30-ago-2011		5.000,0	15,750%
Fondo de Valores Inmobiliarios, SACA	2006-II-6			30-ago-2006	30-ago-2011		5.000,0	15,750%
Fondo de Valores Inmobiliarios, SACA	2006-III	(a)	30.000,0					
Fondo de Valores Inmobiliarios, SACA	2006-III			27-oct-2006	27-oct-2011		30.000,0	15,610%
Fondo de Valores Inmobiliarios, SACA	2007-I	(a)	60.000,0					
Fondo de Valores Inmobiliarios, SACA	2007-I-1			9-oct-2007	9-oct-2012		10.000,0	13,680%
Fondo de Valores Inmobiliarios, SACA	2007-I-2			9-oct-2007	9-oct-2012		5.000,0	13,680%
Fondo de Valores Inmobiliarios, SACA	2007-II	(a)	120.000,0					
Fondo de Valores Inmobiliarios, SACA	2007-II-1			15-ago-2007	15-ago-2012		32.000,0	13,700%
Fondo de Valores Inmobiliarios, SACA	2007-II-2			14-sep-2007	14-sep-2012		40.000,0	14,130%
Fondo de Valores Inmobiliarios, SACA	2007-III	(a)	40.000,0					
Fondo de Valores Inmobiliarios, SACA	2007-III-U			14-ago-2007	14-ago-2014		40.000,0	15,420%
Fondo de Valores Inmobiliarios, SACA	2008-I	(a)	60.000,0					
Fondo de Valores Inmobiliarios, SACA	2008-I-1			13-ago-2008	13-ago-2012		30.000,0	16,160%
Fondo de Valores Inmobiliarios, SACA	2008-I-2			22-sep-2008	22-sep-2012		30.000,0	16,050%
Fondo de Valores Inmobiliarios, SACA	2009-I	(a)	100.000,0					
Fondo de Valores Inmobiliarios, SACA	2009-I-I			23-feb-2010	23-feb-2015		5.000,0	15,770%
Fondo de Valores Inmobiliarios, SACA	2009-I-II			23-feb-2010	23-feb-2015		5.000,0	15,770%
Fondo de Valores Inmobiliarios, SACA	2009-I-III			23-feb-2010	23-feb-2015		5.000,0	15,770%
Fondo de Valores Inmobiliarios, SACA	2009-I-IV			23-feb-2010	23-feb-2015		5.000,0	15,770%
Fondo de Valores Inmobiliarios, SACA	2009-I-V			23-feb-2010	23-feb-2015		5.000,0	15,770%
Fondo de Valores Inmobiliarios, SACA	2009-I-VI			23-feb-2010	23-feb-2015		5.000,0	15,770%
Fondo de Valores Inmobiliarios, SACA	2009-I-VII			23-feb-2010	23-feb-2015		5.000,0	15,770%
Fondo de Valores Inmobiliarios, SACA	2009-I-VIII			23-feb-2010	23-feb-2015		5.000,0	15,770%
Fondo de Valores Inmobiliarios, SACA	2009-I-IX			23-feb-2010	23-feb-2015		5.000,0	15,770%
Fondo de Valores Inmobiliarios, SACA	2009-I-X			23-feb-2010	23-feb-2015		5.000,0	15,770%
Fondo de Valores Inmobiliarios, SACA	2009-I-XI			23-feb-2010	23-feb-2015		5.000,0	15,770%
Hotel Tamanaco	2007	(a)	80.000,0					
Hotel Tamanaco	2007			10-mar-2008	10-mar-2012		80.000,0	14,780%
Industrias Unicon, C.A.	2006-II	(a)	64.500,0					
Industrias Unicon, C.A.	2006-II-1			29-ene-2007	29-ene-2012		11.500,0	14,790%
Industrias Unicon, C.A.	2006-II-2			8-feb-2007	8-feb-2012		20.898,0	16,190%
Industrias Unicon, C.A.	2006-II-3			8-feb-2007	8-feb-2012		17.000,0	16,190%
Industrias Unicon, C.A.	2007-I	(a)	64.500,0					
Industrias Unicon, C.A.	2007-I-3			7-may-2008	7-may-2011		21.500,0	16,170%
Inelectra S.A.C.A.	2008	(a)	20.000,0					
Inelectra	2008-1			28-jul-2008	28-jul-2011		10.000,0	14,180%
Inversiones Selva	2008-I	(a)	86.000,0					
Inversiones Selva	2008-1			29-oct-2008	29-oct-2012		21.500,0	17,770%
Inversiones Selva	2008-2			29-oct-2008	29-oct-2012		21.500,0	17,770%
Manufactura de Papel, C.A.	2007-I	(a)	50.000,0					
Manufactura de Papel, C.A.	2007-I-I			24-sep-2007	24-sep-2011		12.500,0	12,170%
Manufactura de Papel, C.A.	2007-I-II			1-oct-2007	1-oct-2011		11.500,0	12,410%
Manufactura de Papel, C.A.	2007-I-III			26-oct-2007	26-oct-2011		10.200,0	12,510%
Manufactura de Papel, C.A.	2007-I-IV			8-feb-2008	8-feb-2012		12.500,0	16,580%

Indicadores del Mercado

Mercado Primario

Resumen del Estado de las Obligaciones en el Registro Nacional de Valores Amortización por Redención Fija al 31-05-2011

Nombre de la Sociedad	Serie	Monto Autorizado		Fecha		Monto Emitido Mes M Bs.	Monto Circulación M Bs.	% Interés 05/11 (1)
		Nº de Títulos	M Bs.	Emisión	Vencimiento			
Mantex	2008	(a)	50.000,0					
Mantex	2008-1			15-abr-2008	15-abr-2012		12.500,0	14,710%
Mantex	2008-2			9-jul-2008	9-jul-2012		12.500,0	14,710%
Mantex	2008-3			14-jul-2008	14-jul-2012		12.500,0	14,710%
Mercantil Servicios Financieros, C.A.	2007-I	(a)	100.000,0					
Mercantil Servicios Financieros, C.A.	2007-I-2			23-may-2007	23-may-2011		20.000,0	12,620%
Microfin A.C.	2008-I	(a)	20.000,0					
Microfin A.C.	2008-I-1			29-ene-2009	28-ene-2012		10.000,0	15,010%
Microfin A.C.	2008-I-2			29-abr-2009	28-ene-2012		10.000,0	15,010%
Petróleos de Venezuela, S.A. (PDVSA)	2010	(a)	12.900.000,0					
Petróleos de Venezuela, S.A. (PDVSA)	2010 Unica			29-oct-2010	2-nov-2017		12.900.000,0	8,500%
Petróleos de Venezuela, S.A. (PDVSA)	2011 Unica			17-feb-2011	17-feb-2022			12,750%
Provensesa	2007	(a)	100.000,0					
Provensesa	2007-3			19-may-2008	19-may-2011		25.000,0	15,350%
Provensesa	2007-4			19-may-2008	19-may-2011		25.000,0	15,350%
Provensesa	2008	(a)	50.000,0					
Provensesa	2008-1			19-feb-2009	19-ago-2011		11.319,0	15,950%
Suelopetrol Exploration & Production, C.A.	2009	(a)	70.000,0					
Suelopetrol Exploration & Production, C.A.	2009-I-III			1-dic-2009	1-dic-2012		30.000,0	17,680%
Suelopetrol Exploration & Production, C.A.	2009-IV-VII			1-dic-2009	1-dic-2012		40.000,0	17,680%
Supercable Alk Internacional, S.A	2007	(a)	115.000,0					
Supercable Alk Internacional, S.A	2007-1			12-mar-2007	12-mar-2012		10.000,0	14,750%
Supercable Alk Internacional, S.A	2007-2			12-mar-2007	12-mar-2012		10.000,0	14,750%
Supercable Alk Internacional, S.A	2007-3			12-mar-2007	12-mar-2012		10.000,0	14,750%
Supercable Alk Internacional, S.A	2007-4			12-mar-2007	12-mar-2012		10.000,0	14,750%
Supercable Alk Internacional, S.A	2007-5			12-mar-2007	12-mar-2012		10.000,0	14,750%
Supercable Alk Internacional, S.A	2007-6			12-mar-2007	12-mar-2012		10.000,0	14,750%
Supercable Alk Internacional, S.A	2007-7			12-mar-2007	12-mar-2012		10.000,0	14,750%
Supercable Alk Internacional, S.A	2007-8			12-mar-2007	12-mar-2012		10.000,0	14,750%
Supercable Alk Internacional, S.A	2007-9			12-mar-2007	12-mar-2012		10.000,0	14,750%
Supercable Alk Internacional, S.A	2007-10			12-mar-2007	12-mar-2012		10.000,0	14,750%
Supercable Alk Internacional, S.A	2007-11			12-mar-2007	12-mar-2012		15.000,0	14,750%
Toyota Servicios de Venezuela, C.A.	2007	(a)	400.000,0					
Toyota Servicios de Venezuela, C.A.	2007-I			26-jun-2007	26-jun-2012		100.000,0	12,130%
Toyota Servicios de Venezuela, C.A.	2007-II			26-jun-2007	26-jun-2012		100.000,0	12,130%
Toyota Servicios de Venezuela, C.A.	2007-III			28-ago-2007	28-ago-2012		54.352,0	12,490%
Toyota Servicios de Venezuela, C.A.	2008	(a)	200.000,0					
Toyota Servicios de Venezuela, C.A.	2008-III			15-jul-2008	15-jul-2011		288,0	15,480%
Toyota Servicios de Venezuela, C.A.	2008-V			15-jul-2008	15-jul-2011		20.000,0	15,480%
Toyota Servicios de Venezuela, C.A.	2008-VI			21-jul-2008	21-jul-2011		20.000,0	15,480%
Toyota Servicios de Venezuela, C.A.	2008-VII			21-jul-2008	21-jul-2011		16.500,0	15,480%
Toyota Servicios de Venezuela, C.A.	2008-X			23-jul-2008	23-jul-2011		12,0	15,480%
Toyota Servicios de Venezuela, C.A.	2010	(a)	200.000,0					
Toyota Servicios de Venezuela, C.A.	2010-I			24-ene-2011	24-ene-2014		20.000,0	14,000%
Toyota Servicios de Venezuela, C.A.	2010-II			14-feb-2011	14-feb-2014			14,000%
Toyota Servicios de Venezuela, C.A.	2010-III			14-feb-2011	14-feb-2014		20.000,0	14,000%
Toyota Servicios de Venezuela, C.A.	2010-IV			28-mar-2011	28-mar-2014			14,000%
Toyota Servicios de Venezuela, C.A.	2010-V			18-may-2011	18-may-2014	20.000,0		16,000%
Valores Inmobiliarios de Venezuela	2009	(a)	5.000,0					
Valores Inmobiliarios de Venezuela	2009-1	(a)		23-dic-2009	23-dic-2011		5.000,0	20,000%
		0	16.950.500,0			20.000,0	15.602.569,0	15,230%

Fuente: Superintendencia Nacional de Valores

(1) Para el Cálculo se utilizan Promedios Ponderados

(a) Título único (Colocación en series)

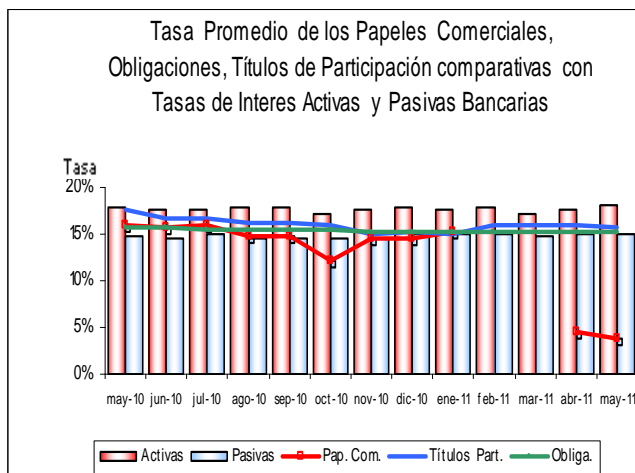
Indicadores del Mercado

Mercado Primario

Tasa Promedio de los Papeles Comerciales, Obligaciones, Títulos de Participación comparativas con Tasas de Interés Activas y Pasivas Bancarias Mayo 2010 – Mayo 2011

MES	Activas	Pasivas	Obligaciones	Papeles Comerciales	Títulos Participación
may-10	17,93%	14,87%	15,76%	15,98%	17,69%
jun-10	17,65%	14,55%	15,63%	15,64%	16,58%
jul-10	17,73%	14,95%	15,47%	16,05%	16,58%
ago-10	17,97%	14,58%	15,56%	14,76%	16,22%
sep-10	17,97%	14,58%	15,56%	14,76%	16,22%
oct-10	17,07%	14,51%	15,38%	12,26%	15,88%
nov-10	17,54%	14,53%	15,28%	14,63%	15,05%
dic-10	17,89%	15,00%	15,30%	14,63%	15,31%
ene-11	17,53%	15,04%	15,30%	15,25%	15,02%
feb-11	17,85%	14,89%	15,23%	0,00%	16,05%
mar-11	17,13%	14,86%	15,18%	0,00%	16,05%
abr-11	17,69%	15,04%	15,15%	4,50%	16,05%
may-11	18,17%	15,10%	15,23%	3,87%	15,73%

Fuente: Superintendencia Nacional de Valores y BCV.
Tasa con promedios ponderados.



Fuente: Superintendencia Nacional de Valores y BCV.
Tasa con promedios ponderados.

Bolsa Pública de Valores Bicentenario (BPVB) Colocación Primaria Acumulada (Millones de Bolívars)

Fecha	Renta Fija	Monto Bs.
Febrero	Obligaciones Quirografarias	22.300.000,00
Marzo	Obligaciones Quirografarias	27.500.000,00
Abril	Obligaciones Quirografarias	27.500.000,00
Mayo	Obligaciones Quirografarias	30.000.000,00

Fuente: Página web de la Bolsa Pública de Valores Bicentenario (BPVB)
(1) Corresponden a los montos colocados de Envases Venezolanos, C.A. (serie I y II) y Toyota Services de Venezuela, C.A.

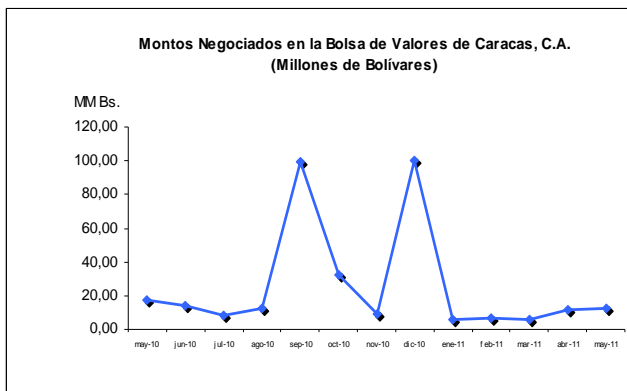
Indicadores del Mercado

Mercado Secundario

Montos Negociados en la Bolsa de Valores de Caracas, C.A. (Millones de Bolívares)

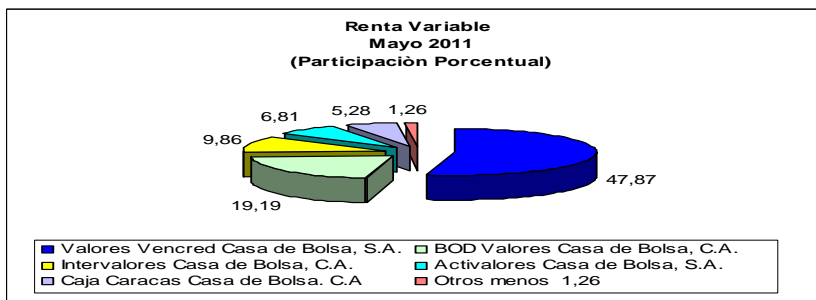
Fecha	Acciones (1)	Vebonos	Bonos PDVSA	Bonos Privados	Total Negociado MM Bs.
may-10	17,39	0,00	0,00	0,00	17,39
jun-10	11,14	0,00	0,00	3,06	14,20
jul-10	8,04	0,00	0,00	0,00	8,04
ago-10	12,31	0,00	0,00	0,00	12,31
sep-10	26,08	0,00	0,00	73,46	99,54
oct-10	8,14	0,00	0,00	23,74	31,88
nov-10	9,28	0,00	0,00	0,00	9,28
dic-10	22,83	0,00	0,00	77,05	99,88
ene-11	5,57	0,00	0,00	0,00	5,57
feb-11	6,31	0,00	0,00	0,00	6,31
mar-11	6,07	0,00	0,00	0,00	6,07
abr-11	11,94	0,00	0,00	0,00	11,94
may-11	12,68	0,00	0,00	0,00	12,68
Total	157,77	0,00	0,00	177,31	335,08

Fuente: Bolsa de Valores de Caracas, C.A.
(1) Incluye los montos negociados en ADR's.



Fuente: Bolsa de Valores de Caracas, C.A.

Participación Porcentual de los Operadores de Valores Autorizados en los Montos Negociados en la Bolsa de Valores de Caracas, C.A.

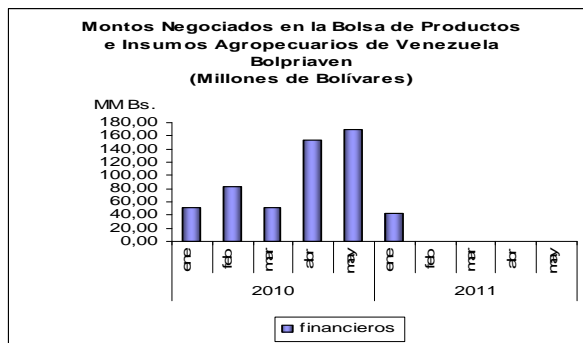


Fuente: Bolsa de Valores de Caracas, C.A.

Montos Negociados en la Bolsa de Productos e Insumos Agropecuarios de Venezuela, C.A. (Millones de Bs.)

Mes	Monto MM Bs. 2010			Monto MM Bs. 2011			Variación %
	Físicos	Instrumentos Financieros	total	Físicos	Instrumentos Financieros	total	
Ene	0,00	51,07	51,07	0,00	42,28	42,28	-17,22
Feb	0,00	82,06	82,06	0,00	0,00	0,00	-100,00
Mar	0,00	50,58	50,58	0,00	0,00	0,00	-100,00
Abr	0,00	154,15	154,15	0,00	0,00	0,00	-100,00
May	0,00	168,75	168,75	0,00	0,00	0,00	-100,00

Fuente: Página web de Bolpriaven.



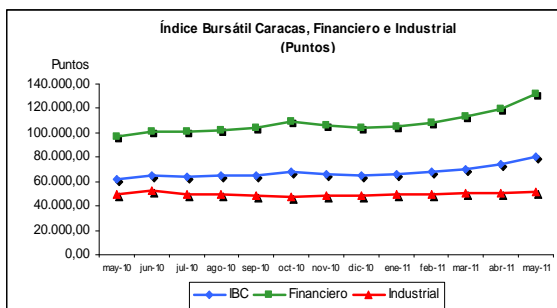
Fuente: Página web de Bolpriaven.

Índices Bursátiles

Índice Bursátil Caracas, Financiero e Industrial

ÍNDICES	Abr-2011	May-2011	VAR. %
IBC	73.784,60	80.613,96	9,26
FINANCIERO	119.747,62	132.262,30	10,45
INDUSTRIAL	50.004,29	51.514,51	3,02

Fuente: Bolsa de Valores de Caracas, C.A.



Fuente: Bolsa de Valores de Caracas, C.A.

Principales Índices Bursátiles

Internacionales (Puntos)

Índices	País	Abr-11	May-11	VAR. %
DOW	EE.UU.	12.810,54	12.569,79	-1,88
S&P	EE.UU.	1.363,61	1.345,20	-1,35
NASDAQ	EE.UU.	2.873,54	2.853,30	-0,70
FTSE	LONDRES	6.069,90	5.990,00	-1,32
DAX	ALEMANIA	7.535,14	7.333,50	-2,68
IBEX	ESPAÑA	10.878,90	10.476,00	-3,70
NIKKEI	JAPÓN	9.849,74	9.693,73	-1,58

Fuente: Reuters.

Latinoamericanos (Puntos)

Índices	País	Abr-11	May-11	VAR. %
Bovespa	BRASIL	66.132,86	64.690,08	-2,29
IGPA	CHILE	22.784,53	22.929,02	0,63
IGBC	COLOMBIA	14.384,20	14.550,52	1,16
IPC	MÉXICO	36.962,62	35.832,79	-10,33
IBC	VENEZUELA	73.784,60	80.613,96	9,26

Fuente: Reuters.

Bonos

Bono Global 27 (Precio %)

Global 27	Abr-11	May-11	Var
Argentina	34,25	34,13	-0,13
Brasil	150,12	154,50	4,38
Colombia	118,87	122,50	3,63
Venezuela	72,18	69,73	-2,45

Letras del Tesoro de Estados Unidos (Rendimiento)

Bonos EEUU	Abr-11	May-11	Var
10 años	3,62	3,05	-0,57
30 años	4,75	4,22	-0,53

Fuente: Reuters

Variables

Macroeconómicas

Tasas Activas, Pasivas y Reservas Internacionales

Categoría	Abr 2011	May-2011
Tasas Activas	17.69%	18,17
Tasas Pasivas	15.04%	15,10
Reservas Internacionales (US\$ millones)	26.697	28.885

Fuente: Banco Central de Venezuela

Inscripciones en el Registro Nacional de Valores

Nombre	Resolución	Fecha
Contador Público		
Epifanio Roque Matute Lira	098-2011	12-05-2011
Rafael Humberto Herrera Maldonado	104-2011	16-05-2011
Firma de Contador Público		
RM Auditores & Asociados	098-2011	12-05-2011

Ofertas Públicas

Título	Empresa	Monto en Miles de Bs.	Resolución y Fecha
Acciones	Banco Nacional de Crédito, C.A., Banco Universal	17.900,00	106-2011 16-05-2011
Acciones	Cerámica Carabobo, SACA	12.691,43	113-2011 27-05-2011
Acciones	F.V.I. Fondo de Valores Inmobiliarios, SACA	6.012,11	114-2011 27-05-2011

Otras Decisiones de la Superintendencia Nacional de Valores

Liquidación		
Nombre	Decisión	Resolución y Fecha
U21 Mixto Fondo Mutual de Inversión de Capital Abierto, C.A..	La Superintendencia Nacional de Valores actuando de conformidad con el artículos 4 y 21 de la Ley de Mercado de Valores resolvió, designar a los ciudadanos Edgar Adoni Márquez y Carlos Aurelio Figuera como liquidadores de U21 Mixto Fondo Mutual de Inversión de Capital Abierto, C.A..	101-2011 16-05-2011
U21 Renta Fija Fondo Mutual de Inversión de Capital Abierto, C.A..	La Superintendencia Nacional de Valores actuando de conformidad con el artículos 4 y 21 de la Ley de Mercado de Valores resolvió, designar a los ciudadanos Edgar Adoni Márquez y Carlos Aurelio Figuera como liquidadores de U21 Renta Fija Fondo Mutual de Inversión de Capital Abierto, C.A..	102-2011 16-05-2011
Megaval Casa de Bolsa, C.A.	La Superintendencia Nacional de Valores actuando de conformidad con el artículos 4 y 21 de la Ley de Mercado de Valores resolvió, designar al ciudadano Winston Mejías como liquidador de Megaval Casa de Bolsa, C.A.	103-2011 16-05-2011
Canarias Fondo Mutual de Inversión de Capital Abierto, C.A.	La Superintendencia Nacional de Valores actuando de conformidad con el artículos 4 y 21 de la Ley de Mercado de Valores resolvió, designar a los ciudadanos Edgar Adoni Márquez y Carlos Aurelio Figuera como liquidadores de Canarias Fondo Mutual de Inversión de Capital Abierto, C.A.	105-2011 16-05-2011
Interacciones Casa de Bolsa, C.A.	La Superintendencia Nacional de Valores actuando de conformidad con el artículos 4 y 21 de la Ley de Mercado de Valores resolvió, designar al ciudadano Víctor Hugo Moreira Dávila de Interacciones Casa de Bolsa, C.A.	108-2011 16-05-2011

Otras Decisiones de la Superintendencia Nacional de Valores

Cancelación de Operador de Valores Autorizado		
Nombre	Decisión	Resolución y Fecha
RBS Securities Venezuela, Casa de Bolsa	Cancelar la Inscripción en el Registro Nacional de Valores de la sociedad mercantil RBS Securities Venezuela, Casa de Bolsa para actuar como Operador de Valores Autorizados.	099-2011 12-05-2011
AVC valores Sociedad de Corretaje de Títulos Valores, S.A.	Cancelar la Inscripción en el Registro Nacional de Valores de la sociedad mercantil AVC valores Sociedad de Corretaje de Títulos Valores, S.A., para actuar como Operador de Valores Autorizado.	100-2011 12-05-2011
Universal de Valores Sociedad de Corretaje, C.A. (UNIVAL)	Cancelar la Inscripción en el Registro Nacional de Valores a la sociedad mercantil Universal de Valores Sociedad de Corretaje, C.A. (UNIVAL), para actuar como Operador de Valores Autorizado.	107-2011 16-05-2011

Multa		
Nombre	Decisión	Resolución y Fecha
Heptagon Sociedad de Corretaje de valores, C.A.	La Superintendencia Nacional de Valores en concordancia con los artículos 19 numeral 3, 48, y 50 numeral 7 de la Ley de Mercado de Valores, antes artículo 68 numeral 4 y artículo 137 numeral 137 numerales 6 y 7 de la Ley de Mercado de Capitales, aplicables "ratio tempore", resolvió sancionar a la sociedad mercantil Heptagon Sociedad de Corretaje de valores, C.A., con dos multa de 550 unidades tributarias de Bs. 65,00 cada una, vigente para el momento de la detección del incumplimiento, equivalente por un monto total de Bs. 71.500,00.	097-2011 12-05-2011

Otras Decisiones de la Superintendencia Nacional de Valores

Normas		
Nombre	Decisión	Resolución y Fecha
Normas relativas a la Administración y Fiscalización de los Riesgos relacionados con los delitos de Legitimación de Capitales y Financiamiento al Terrorismo aplicables a las Instituciones reguladas por la Superintendencia Nacional de Valores	La Superintendencia Nacional de Valores, en uso de las atribuciones que le confieren, los artículos 45 (numeral 4), 46 (numeral 7) de la Ley Orgánica Contra la Delincuencia Organizada, promulgada el 27 de septiembre de 2005 y publicada el 26 de octubre de 2005, en la Gaceta Oficial de la República Bolivariana de Venezuela No 5.789 Extraordinaria, en concordancia con el artículo 19 de la Ley de Mercado de Valores dicto las Normas relativas a la Administración y Fiscalización de los Riesgos relacionados con los delitos de Legitimación de Capitales y Financiamiento al Terrorismo aplicables a las Instituciones reguladas por la Superintendencia Nacional de Valores	110-2011 19-05-2011

Nota Marginal		
Nombre	Decisión	Resolución y Fecha
Hotel Tamanaco, C.A.	Estampar nota marginal en el Registro Nacional de Valores en la cual conste la cancelación de la inscripción de las 12.302.820 acciones comunes de Hotel Tamanaco, C.A.	096-2011 12-05-2011
Epifanio Roque Matute Lira	Estampar nota marginal en el Registro Nacional de Valores en la cual conste la relación de socio responsable designado por la firma de Contadores Públicos Independientes RM Auditores & Asociados par suscribir los informes de auditoría.	098-2011 12-05-2011
Rafael Humberto Herrera Maldonado	Estampar nota marginal en el Registro Nacional de Valores en la cual conste la relación de socio responsable designado por la firma de Contadores Públicos Independientes Mendoza, Delgado, Labrador & Asociados	104-2011 16-05-2011
H.L.Boulton & Co., S.A.	Estampar nota marginal en el Registro Nacional de Valores en la cual conste la cancelación de la inscripción de las 4.500.166 acciones comunes de H.L.Boulton & Co., S.A.	112-2011 27-05-2011

La Bolsa Pública de Valores Bicentenario: ¡Llego para dinamizar el Mercado de Valores Venezolano!

Alessandra Navarro

La Bolsa Pública de Valores Bicentenario, es un Instituto Público creado mediante Decreto N° 5999 emanado de la Asamblea Nacional e inicia formalmente sus operaciones el 31/01/2011.

Con la creación de este Organismo, el Gobierno Nacional busca dos objetivos fundamentales: el primero, darle la posibilidad de los pequeños inversores de adquirir títulos realizando pequeñas inversiones y el segundo objetivo, aperturar el Mercado de Valores Venezolano a los Emisores no Tradicionales y a las PyMes, para que a través del mismo, pueden apalancarse, mediante la negociación en Mercado Primario de títulos valores a corto plazo.

El Instituto Público Bolsa Pública de Valores Bicentenario, tiene varios procesos medulares, los cuales son:

- 1) El Directorio de este Instituto autoriza Inscripción en el portafolio de la Bolsa Pública, de esos títulos valores (Renta Fija y Renta Variable), que las sociedades mercantiles privadas quieren colocar en circulación al realizar la Oferta Pública de los mismos, para lo cual deberán realizar la solicitud formal ante este instituto.¹
Cabe destacar que los valores emitidos por Entes Públicos, automáticamente se inscribirán en la Bolsa Pública, sin necesidad de que el Emisor realice la solicitud ante la misma.²
- 2) La Bolsa Pública de Valores Bicentenario, se puede constituir como Agente de Colocación para el Mercado Primario. Actualmente se esta realizando esta función única y exclusivamente para títulos valores de Emisores Privados. Existe la posibilidad de que a futuro, se realicen Colocaciones Primarias de valores emitidos con carácter Público.
- 3) A través de la Bolsa Pública también se pueden negociar en el Mercado Secundario aquellos títulos valores que se encuentran inscritos en su portafolio.
- 4) La Bolsa Pública podrá constituirse como Agente de Custodia de títulos Valores.
- 5) La Bolsa Pública puede constituirse como receptora de ordenes de títulos valores en moneda extranjera; mediante la Resolución 11-02-01 de fecha 10 de febrero de 2011, el Banco Central de Venezuela autoriza a este Instituto a colocar ordenes de compra a través del Sitcome.

Haciendo una revisión de la información colocada en la página web de la Bolsa Pública (www.bpvb.gob.ve), encontramos la siguiente información:

Inversores Atendidos
Desde el 31-01-2011 al 31-05-2011

Personas Naturales	Personas Jurídicas	Total
927	537	1.464

¹ Artículo 2, numeral 2 del Reglamento de Inscripción, Negociación y Liquidación de Valores de la Bolsa Pública de Valores Bicentenario.

² Artículo 2, numeral 1 del Reglamento de Inscripción, Negociación y Liquidación de Valores de la Bolsa Pública de Valores Bicentenario.