



Temas de Interés

Como realizar una Colocación Primaria de Valores.

Colocación Primaria Directa: Podrá ser realizada directamente por el ente emisor.

Colocación Primaria Indirecta: Por agentes de colocación contratados por el emisor.

- Los agentes de colocación podrán actuar en firme, garantizando la colocación, o en base a mayores esfuerzos, según se estipule en el contrato de colocación.

- Deberá iniciar la misma dentro de los tres meses siguientes a la fecha de inscripción en el Registro Nacional de Valores, salvo que la CNV resuelva prorrogar el lapso por tres meses adicionales.

- El ente emisor o los intermediarios que participen en el proceso de colocación primaria de acciones de compañías anónimas u obligaciones darán preferencia a los pequeños y medianos inversionistas para la adquisición de los valores, durante los cinco (5) días siguientes al aviso de la colocación primaria.

- Una vez concluido el proceso de colocación primaria se debe notificar a la CNV los resultados definitivos de la emisión o series en caso de aplicarle.

- Durante el proceso de colocación primaria, el prospecto definitivo de la emisión estará a la disposición del público y deberá ser entregado a cualquier persona que lo solicite.

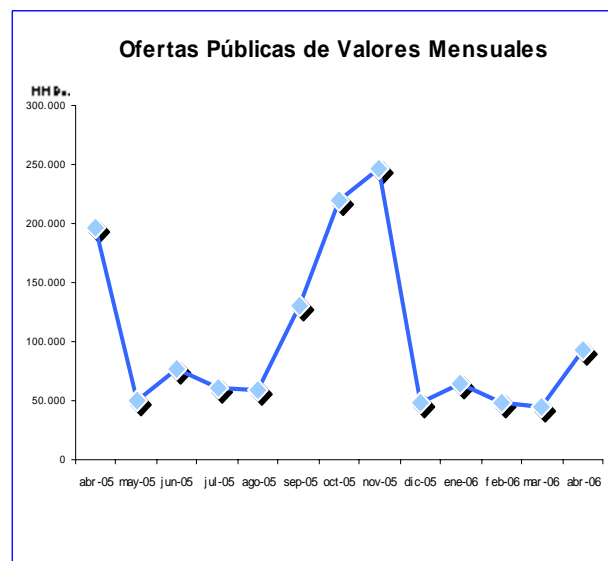
Indicadores del Mercado

Mercado Primario

Ofertas Públicas Autorizadas de Títulos Valores
Abril 2005 -Abril 2006
(Millones de Bolívares)

TÍTULOS	Acciones	Unidades de Inversión	Papeles Comerc.	Obligac.	Títulos de Partici.	Total
abr-05	42.213	0	132.250	21.500	0	195.963
may-05	40.313	0	0	0	10.000	50.313
jun-05	77.120	0	0	0	0	77.120
jul-05	27.451	0	34.000	0	0	61.451
ago-05	763	2.940	55.000	0	0	58.703
sep-05	0	0	12.500	0	117.000	129.500
oct-05	0	0	220.000	0	0	220.000
nov-05	16.896	0	110.000	120.000	0	246.896
dic-05	47.736	0	0	0	0	47.736
ene-06	0	0	65.000	0	0	65.000
feb-06	47.925	0	0	0	0	47.925
mar-06	4.471	0	15.000	25.000	0	44.471
abr-06	23.015	0	0	70.000	0	93.015
TOTAL	327.903	2.940	628.750	236.500	127.000	1.323.093

Fuente: Comisión Nacional de Valores



Fuente: Comisión Nacional de Valores



**Oferta Pública de Títulos Valores Comparativo Enero- Abril 2005-2006
(Millones de Bolívares)**

TÍTULOS	Ene-Abr 2.005 (a)	%	Ene-Abr 2.006 (b)	%	Variación Relativa %
Total	454.504,36	100,00	250.411,05	100,00	-44,90
Acciones	88.254,36	19,42	75.411,05	30,11	-14,55
Unidades de Inversión	0,00	0,00	0,00	0,00	0,00
Papeles Comerciales	344.750,00	75,85	80.000,00	31,95	-76,79
Obligaciones	21.500,00	4,73	95.000,00	37,94	100,00
Títulos de Participación	0,00	0,00	0,00	0,00	0,00

Oferta Pública de Acciones según la Actividad Económica Abril 2006

Sector Económico	No. de Títulos	Valor Nominal (Bs)	Monto Total (Bs)	Destinat. de la Oferta	Forma de Suscripción	Origen de los Fondos
TOTAL	20.602.947		23.014.735.000,00			
INDUSTRIA MANUFACTURERA	602.947		3.014.735.000,00			
CORIMON, C.A.	602.947	5.000,00	3.014.735.000,00	Accionis. Actuales	1 acción nueva por cada 25 acciones en tenencia	Utilidades no Distribuidas
BANCA COMERCIAL Y UNIVERSAL	20.000.000		20.000.000.000,00			
BANCO NACIONAL DE , CREDITO C.A.	20.000.000	1.000,00	20.000.000.000,00	Accionis. Actuales	En proporción a su tenencia accionaria	Nuevos Aportes de Capital

Oferta Pública de Obligaciones según la Actividad Económica Abril 2006

Sector Económico	Monto de la Emisión (Bs)	Forma de Colocación	Sociedad Calificadora de Riesgo	Calificación	Vencimiento
TOTAL	70.000.000.000,00				
TRANSPORTE, ALMACENAMIENTO Y COMUNICACIONES	70.000.000.000,00				
SUPERCABLE ALK INTERNACIONAL, S.A.	70.000.000.000,00	A definirse previo a la Colocación	Clave Fitch	B-B2 B-B2	36 meses

Fuente: Comisión Nacional de Valores



Resumen del Estado de las Obligaciones en el Registro Nacional de Valores Autorización por Redención Fija al 30-04-06

Nombre de la Sociedad	Serie	Monto Autorizado		Fecha		Monto	Monto	% Interés
		Nº de Títulos	MM Bs.	Emisión	Vencimi.	Emitido Mes MM Bs.	Circulación MM Bs.	abril-06 (1)
TOTAL		502.995	284.374,00			0,00	264.374,00	13,40%
Mercantil Servicio Financiero	2004-II	250.000	25.000,00	26.05.2004	26.11.2006	0,00	25.000,00	12,87%
Mercantil Servicio Financiero	2004-I	250.000	25.000,00	26.05.2004	10.12.2005	0,00	5.000,00	12,87%
Mercantil Servicio Financiero	2004-III	(a)	30.000,00	22.11.2004	22.05.2006	0,00	30.000,00	12,87%
Mercantil Servicio Financiero	2004-IV	(a)	30.000,00	22.11.2004	22.11.2007	0,00	30.000,00	12,87%
Mercantil Servicio Financiero	2005-I	(a)	35.000,00	28.11.2005	22.11.2008	0,00	35.000,00	12,87%
Mercantil Servicio Financiero	2005-II	(a)	25.000,00	28.11.2005	28.05.2007	0,00	25.000,00	12,87%
C.A. La Electricidad de Caracas	2003-II	2.205	15.000,00	11.09.2003	21.11.2006	0,00	15.000,00	13,62%
Fondo de Valores Inmobiliarios	2003-II	(a)	15.000,00	19.12.2003	19.12.2006	0,00	15.000,00	(3)
Fondo de Valores Inmobiliarios	2005	(a)	60.000,00	21.12.2005	21.12.2010	0,00	60.000,00	12,775%
Industrias Unición, C.A.	2005	(a)	21.500,00	27.07.2005	27.07.2008	0,00	21.500,00	12,86%
Grupo BPCA Tubulares Petroleros	1ra.	790	2.874,00	10.11.1993	10.11.1996	0,00	2.874,00	(2)

(1) Para el cálculo se utiliza promedio ponderado

(2) En fecha 13 de agosto de 1997, se decretó la quiebra de BPCA Tubulares Petroleros. Sigue vigente por juicio de pago

(3) El emisor informó mediante aviso de prensa de fecha 19-03-2006 su decisión de redimir anticipadamente

(a) Título único (Colocación en series)

Monto en Circulación de los Papeles Comerciales al 30 -04-06

EMPRESA	RESOLUCIÓN	FECHA AUTORIZACIÓN	FECHA INICIO SERIE	FECHA VCTO. SERIE	TASA REND. ABR-06 (1)	MONTO AUTORIZ. MM DE Bs.	MONTO EN CIRCULACIÓN MM DE Bs.	
Banco Nacional de Crédito	162-2005	11-nov-05	15-dic-05	16-dic-06	10,25%	35.000,00	35.000,00	
Electricidad de Cara. 2004-C	048-2005	20-abr-05	08-jul-05	09-jul-06	(a)	100.000,00	100.000,00	
Econoinvest	089-2005	13-jul-05	05-ago-05	06-ago-05	10,38%	30.000,00	30.000,00	
Envases Venezol.. 2005	121-2005	29-ago-05	15-sep-05	16-sep-06	(a)	5.000,00	5.000,00	
Fondo Valores Inmobiliario	116-2005	22-ago-05	15-sep-05	16-sep-06	(a)	30.000,00	30.000,00	
Fondo Valores Inmobilia.	117-2005	22-ago-05	14-sep-05	15-sep-06	(a)	20.000,00	20.000,00	
Ford de Venezuela 2005	030-2005	02-mar-05	01-jun-05	02-jun-06	(a)	30.000,00	30.000,00	
Inelectra 2005-I	005-2006	27-ene-06	23-feb-06	24-feb-07	(a)	10.000,00	10.000,00	
Jantesa	031-2005	02-mar-05	18-may-05	19-may-06	(a)	10.000,00	10.000,00	
Industrias Unicon 2005	047-2005	20-abr-05	20-jul-05	21-jul-06	(a)	32.250,00	32.250,00	
Industrias Venoco, C.A.	003-2006	11-ene-06	07-abr-06	08-abr-06	11,00%	40.000,00	40.000,00	
Inversiones Selva 2005	006-2006	27-sep-06	10-mar-06	11-mar-07	10,75%	15.000,00	15.000,00	
Manpa	146-2005	30-sep-05	19-oct-05	20-oct-06	(a)	10.000,00	10.000,00	
Mercantil Servicios Financ.	166-2005	18-nov-05	24-nov-05	25-nov-06	(a)	75.000,00	75.000,00	
Provencesa 2005-II	152-2005	21-oct-05	21-nov-05	22-nov-06	(a)	80.000,00	80.000,00	
Provencesa 2005-I	152-2005	21-oct-05	13-dic-05	14-dic-06	8,50%	140.000,00	140.000,00	
Venefco	139-2005	23-feb-05	30-ene-06	31-ene-07	(a)	2.500,00	2.500,00	
TOTAL PAPELES COMERCIALES AL PORTADOR						10,18%	664.750,00	664.750,00

(1) Para el cálculo se utiliza promedio ponderado

(a) No hubo emisión de series durante el mes

Fuente: Comisión Nacional de Valores



Comisión Nacional de Valores

"Transparencia Efectiva y Participativa...
... Nuestro Compromiso"

BOLETIN INFORMATIVO ABRIL 2006

Av. Francisco Solano López, entre Calle San Gerónimo y Av. Los Jabillos. Edif. CNV, Urb. Sabana Grande. Caracas - Venezuela

Tasa Promedio de las Obligaciones y Papeles Comerciales
Comparativo con las Tasas de Interés Pasivas y Activas

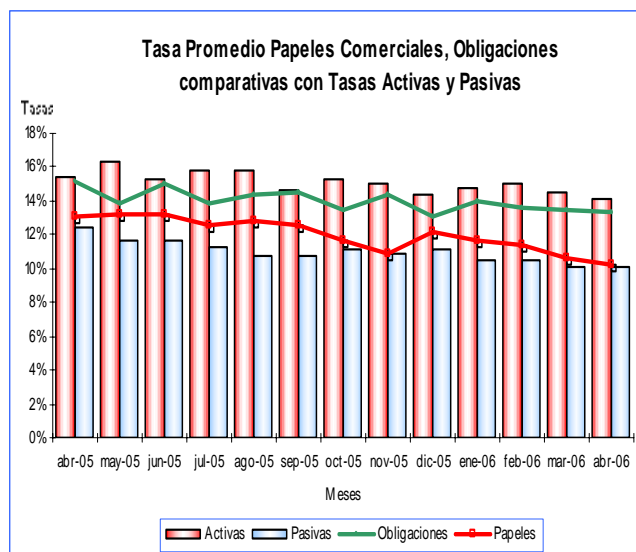
Abril 2005 –Abril 2006

MESES	Activas (1)	Pasivas (1)	Obligaciones	Papeles Comerciales
ABRIL 2005	15,45%	12,46%	15,09%	13,03%
MAYO	16,37%	11,67%	13,91%	13,26%
JUNIO	15,25%	11,68%	14,98%	13,17%
JULIO	15,82%	11,24%	13,83%	12,54%
AGOSTO	15,85%	10,80%	14,40%	12,86%
SEPTIEMBRE	14,68%	10,74%	14,54%	12,59%
OCTUBRE	15,26%	11,09%	13,53%	11,65%
NOVIEMBRE	15,07%	10,82%	14,35%	10,86%
DICIEMBRE	14,40%	11,17%	13,07%	12,23%
ENERO	14,76%	10,54%	13,96%	11,63%
FEBRERO	15,04%	10,48%	13,54%	11,36%
MARZO 2006	14,55%	10,07%	13,49%	10,57%
ABRIL 2006	14,16%	10,05%	13,04%	10,17%

Tasas con Promedios Ponderados

Fuente: Comisión Nacional de Valores

(1) Banco Central de Venezuela



Tasas con Promedios Ponderados

Fuente: Comisión Nacional de Valores y BCV

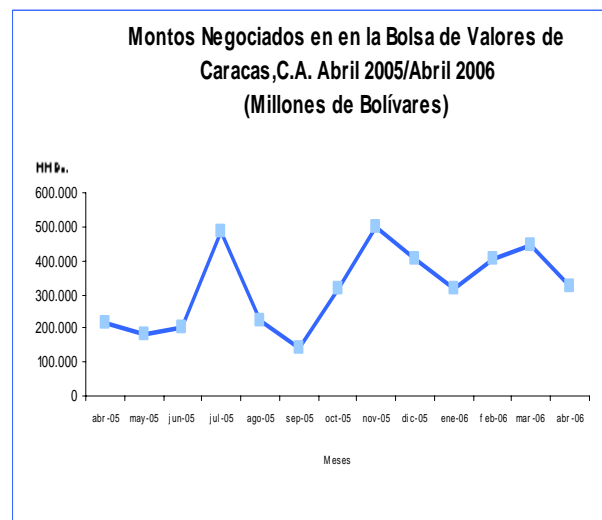
Mercado Secundario

Montos Negociados en la Bolsa de Valores de Caracas

(Millones de Bolívares)

Fecha	Acciones	Bonos DPN	Bonos Privados	Total Negociado
abr-05	155.593	12.141	45.120	212.854
may-05	78.726	38.535	62.818	180.080
jun-05	72.085	79.154	53.624	204.863
jul-05	194.395	205.376	86.625	486.396
ago-05	93.541	28.551	97.349	219.441
sep-05	95.021	13.018	33.994	142.032
oct-05	104.732	64.919	144.827	314.479
nov-05	338.497	13.636	145.052	497.184
dic-05	251.472	4.924	150.840	407.236
ene-06	202.045	9.319	105.624	316.988
feb-06	324.254	8.051	71.158	403.464
mar-06	430.803	16.230	749	447.782
abr-06	274.982	27.389	18.795	321.166
Total	2.616.146	521.244	1.016.576	4.153.966

Fuente: Bolsa de Valores de Caracas



Fuente: Bolsa de Valores de Caracas

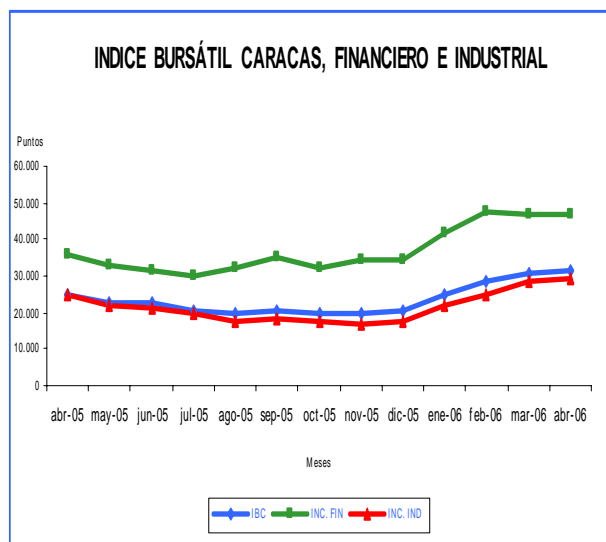


Índices Bursátiles

Índice Bursátil Caracas, Financiero e Industrial
(En Puntos)

INDICES	Mar-06	Abr--06	VAR %
IBC	30.882,79	31.194,16	1,01
FINANCIERO	47.185,82	46.732,09	-0,96
INDUSTRIAL	28.711,79	29.337,17	2,18

Fuente: Bolsa de Valores de Caracas1



Principales Índices Bursátiles Internacionales
(Puntos)

INDICES	PAÍS	Mar-06	Abr-06	VAR %
DOW	E.E.UU.	11.109,32	11.367,14	2,32
NDDQ	E.E.U.U.	2.339,79	2.322,57	-0,74
S&P	E.E.UU.	1.294,87	1.310,61	1,22
FTSE	LONDRES	5.964,60	6.023,10	0,98
DAX	ALEM.	5.970,08	6.009,89	0,67
IBEX	ESPAÑA	11.854,30	11.892,50	0,32
NIKKEI	JAPÓN	17.059,66	16.906,23	-0,90

Fuente: Reuters

Índices Bursátiles Latinoamericanos (Puntos)

PAÍS	Mar-06	Abr-06	VAR %
ARGENTINA	81.682,78	90.025,91	10,21
BRASIL	37.951,97	40.363,00	6,35
CHILE	9.930,98	10.005,85	0,75
COLOMBIA	11.094,63	11.076,21	-0,17
MÉXICO	19.272,63	20.646,19	7,13
VENEZUELA	30.882,79	31.194,16	1,01

Fuente: Federación Iberoamericana de Bolsa (FIAB)

Capitalización Bursátil (Millones US\$)

PAÍS	Mar-06	Abr-06	VAR %
ARGENTINA	47.000,00	48.328,00	2,83
BRASIL	578.635,00	645.932,00	11,63
CHILE	142.789,00	149.886,00	4,97
COLOMBIA	58.093,00	55.555,00	-4,37
ECUADOR	3.441,00	3.713,00	7,90
MÉXICO	251.371,00	263.450,00	4,81
PERU	23.277,00	28.314,00	21,64
VENEZUELA	8.339,00	8.088,00	-3,01

Fuente: Federación Iberoamericana de Bolsa (FIAB)

Precio y Volumen de Títulos del ADR'S CANTV en la
Bolsa de New York

Empresa	ISIN	Precio Apertura 01/04/06	Precio Cierre 30/04/06	Vol. (Títulos) 01 al 30 abril
Cantv	VNT	22,75	20,37	7.041.700

Fuente: Reuters



Montos Negociados en Acciones en Bolsas Latinoamericanas
(Millones US\$)

PAÍS	Mar-06	Abr-06	VAR %
ARGENTINA	626,47	552,38	-11,83
BRASIL	22.858,60	21.724,38	-4,96
CHILE	2.562,74	1.889,80	-26,26
COLOMBIA	1.453,63	942,14	-35,18
ECUADOR	3,36	5,10	51,79
MÉXICO	8.333,02	6.559,86	-21,28
PERU	720,04	239,29	-66,77
VENEZUELA	200,37	127,90	-36,17

Fuente: Federación Iberoamericana de Bolsa (FIAB)

Valor Efectivo Total Operado en Bonos Latinoamericanos
(Millones US\$)

PAÍS	Mar-06	Abr-06	VAR %
ARGENTINA	3.615,95	1.452,68	-59,83
BRASIL	118,91	40,61	-65,85
CHILE	11.061,81	8.731,70	-21,06
COLOMBIA	86.385,62	58.376,35	-32,42
MÉXICO	12,44	1,42	-88,59
PERÚ	54,03	61,47	13,77
VENEZUELA	7,89	20,84	64,13

Fuente: Federación Iberoamericana de Bolsa (FIAB)

Bonos

Bono Global 27
(Precio)

País	Mar-06	Abr-06	VAR %
Argentina	30,63	32,03	4,57
Brasil	129,63	128,00	-1,26
Colombia	113,63	112,75	-0,77
Venezuela	126,88	125,88	-0,79

Fuente: Reuters

Letras del Tesoro de Estados Unidos
(Rendimiento)

Let. Tes. EEUU	Mar-06	Abr-06	Puntos%
10 años	4,55%	5,07%	0,52
30 años	4,51%	5,17%	0,62

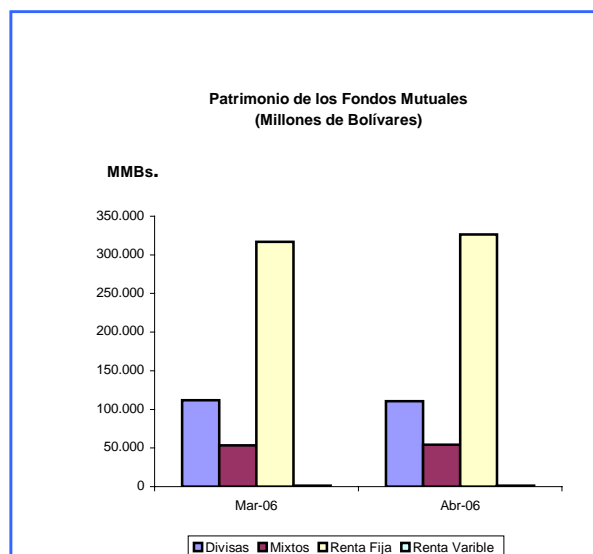
Fuente: Reuters

Fondos Mutuales

Patrimonio de los Fondos Mutuales
(Millones Bs.)

Categoría	Mar-06	Abr-06	VAR %
Divisas	111.697,17	110.634,40	-0.95
Mixtos	53.588,96	54.149,57	1.05
Renta Fija	316.659,54	326.273,81	3.04
Renta Variable	1.424,31	1.400,67	-1.66
Total	483.369,98	492.458,45	1.88

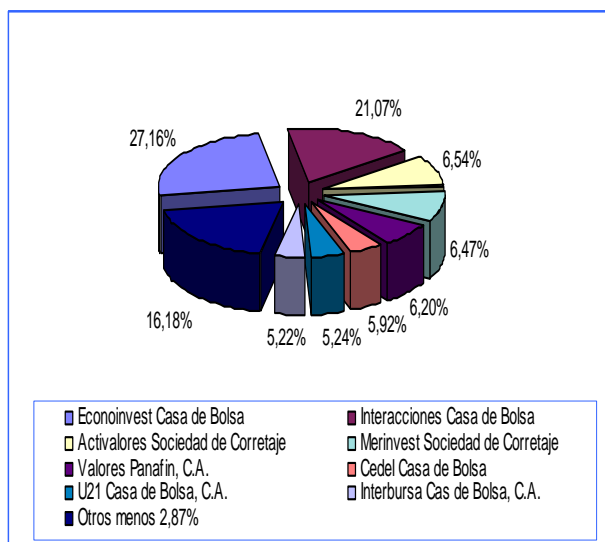
Fuente: Asociación Venezolana de Administradora de Fondos



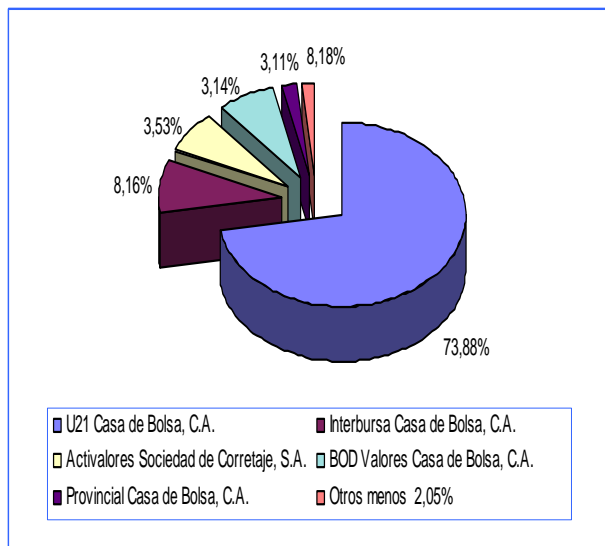
Fuente: Asociación Venezolana de Administradora de Fondos

Ranking de las Casas de Bolsas

Renta Variable



Renta Fija



Fuente: Bolsa de Valores de Caracas

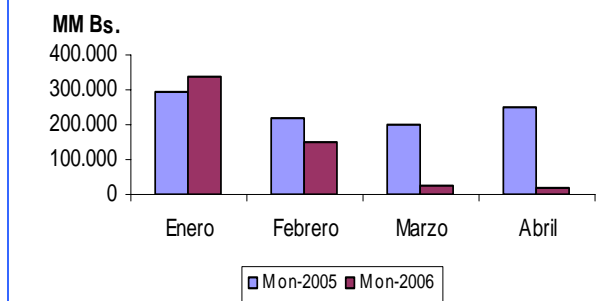
Bolpriaven

MONTOS NEGOCIADOS EN LA BOLSA DE PRODUCTOS E INSUMOS AGRÍCOLAS (BOLPRIAVEN)
(MILLONES Bs.)

Meses	Montos 2005	Montos 2006	VAR %
Enero	292.847	339.785	16
Febrero	219.793	150.071	-32
Marzo	197.788	27.155	-86
Abril	247.241	20.049	-92
Total	947.669	537.060	-43

Fuente: Bolpriaven

Montos Negociados en la Bolsa de Productos e Insumos Agrícolas (Millones de Bolívares)



Fuente: Bolpriaven

Variables Macroeconómicas

Inflación, Tasas Activas, Pasivas y Reservas Internacionales

Categoría	Mar-06	Abr-06
Inflación Anualizada	12,15%	11,36%
Tasas Activas	14,55%	14,16%
Tasas Pasivas	10,07%	10,05%
Reservas Internac. (US\$)	31.097,00	31.229,00

Fuente: Banco Central de Venezuela.



Autorización e Inscripción en el Registro Nacional de Valores

Ofertas Públicas

Título	Empresa	Monto en MM de Bs.	Res. y Fecha
Acciones	Banco Nacional de Crédito	20.000,00	No.39-06 05-04-06
Acciones	Corimon, C.A.	3.014,74	No 43-06 21-04-06
Obligaciones	Supercable Alk Internacional, S.A.	70.000,00	No 44-06 21-04-06

Fuente: Comisión Nacional de Valores

Inscripciones

Nombre	Resolución	Fecha
ACCIONES		
C.A. Ron Santa Teresa, (8.400.864 acciones, con un valor de Bs. 110,00 cada una)	No 045-2006	21-04-06
ASESOR DE INVERSIÓN		
Everest Financial Group, Asesor de Inversión; C.A.	No 046-2006	21-04-06
CORREDOR PÚBLICO		
Eduardo Ignacio Sacco Perez Sosa	No-047-2006	21-04-05
FIRMA DE CONTADORES PÚBLICOS		
Frazzetta & Asociados, S.C.	No 040-2006	05-04-06
REPRESENTANTE COMÚN		
Banco Nacional de Crédito C.A. (de los tenedores de obligaciones de Supercable Alk Internacional)	No 044-2006	21-04-06

Fuente: Comisión Nacional de Valores

Otras Decisiones de la CNV

Nombre	Resolución y Fecha
Normas Relativas a la Oferta Pública y Colocación Primaria de Obligaciones, Papeles Comerciales y Títulos de Participación por parte de Entes Multilaterales	No 038-2006 05-04-2006

Fuente: Comisión Nacional de Valores

Noticias

- ✓ El Presidente del Banco Central de Europa el señor Jean Claude Trichet, dijo que se mantuvo estable las tasas de interés en 2,5%, ya que las condiciones para el crecimiento aún son buenas.
- ✓ La empresa Telefónica de España se adjudicó el control de la empresa de Telecomunicaciones de Colombia por líneas fijas, Telecom, comprometiéndose a pagar 853.577 millones de pesos (369 millones de dólares).
- ✓ La Comisión Económica para América y el Caribe (CEPAL) estimó que las economías de la región crecerían un 4,6% en el 2006, Argentina 7,5%, Brasil 3,5%, Chile 5,7%, Colombia 4,8%, México 3,5%, Perú 5,6% y Venezuela 7,0%.
- ✓ El día 25 de abril la Bolsa Mexicana alcanzó un nuevo máximo histórico de 0,77% para alcanzar a 20.355,13 puntos,



impulsado por las acciones de Walmex (la mayor minorista del país) y el Grupo México (el tercer mayor productor de cobre del mundo).

- ✓ El día 27 de abril, la petrolera estatal brasileña Petrobrás inició negociaciones en la Bolsa Argentina a un precio inicial de 72,9 pesos en las acciones ordinarias, estos títulos cotizan en Madrid, Sao Paulo y Nueva York

Aspectos Relacionados con el Mercado de Capitales Venezolano

- ✓ La Comisión Nacional de Valores los días 3 y 4 de abril acordó la suspensión de cotización de las acciones de CANTV (TDV) y sus ADR-VNT, debido a la intención de la sociedad mercantil Teléfonos de México, S.A. de CV y American Móvil, S.A. de CV, de hacer Oferta Pública de Adquisición del 28,5% de las acciones que conforman el capital social CANTV.
- ✓ El señor Gabriel Osío representante de Econoinvest fue nombrado presidente de la Asociación Venezolana de Casas de Bolsa.
- ✓ El Directorio de la CNV aprobó en fecha 05 de abril de 2006, mediante Resolución No 038.2006, las Normas Relativas a la Oferta Pública y Colocación Primaria de Obligaciones, Papeles Comerciales y Títulos de Participación por parte de Entes Multilares, publicada en Gaceta Oficial No 38.428 del 03 de mayo de 2006, estableciéndose una normativa especial adaptada a las disposiciones de los tratados internacionales para que estos Organismos realicen ofertas públicas de valores en el Territorio Nacional, a la vez que flexibilizan los requisitos a ser presentados para ser posibles las mismas.
- ✓ El 10 de abril, la CNV recibió la solicitud formal de autorización para hacer una oferta pública de toma de control, respecto de todas las acciones que conforman el capital social de la sociedad mercantil C.A. Teléfonos de Venezuela (CANTV), presentada por los representantes legales de las sociedades mercantiles Teléfonos de México S.A. de CV y American Móvil S.A. de CV
- ✓ La CNV el 04 de abril recibió a una Delegación de la Oficina de las Naciones Unidas contra la Droga y el Delito (UNODC), quienes presentaron su programa de Capacitación Computarizada contra el Lavado de Activos.
- ✓ La CNV participó los días 19 al 21 de abril en el I Congreso Internacional de XBRL (Extensible Business Reporting Language) para Iberoamérica, Buenos Aires, Argentina.



- ✓ Visita a Venezuela de una Comisión del Fondo Latinoamericano de Reservas (FLAR), Caracas el 21 de abril.
- ✓ Participación de la CNV en el VIII Foro-Exposición Energética Internacional, "Sector Privado de los Hidrocarburos: Sustento del Desarrollo", Caracas 25 y 26 de abril.
- ✓ La CNV convocó a sus funcionarios a participar activamente en la publicación de la 18 edición de la Revista Iberoamericana del Mercado de Valores, Caracas 27 de abril.

Glosario

Agente de Colocación Primaria. Aquella persona legalmente facultada para realizar operaciones de corretaje de títulos valores que actúa como intermediario entre el ente emisor y el inversionista a objeto de realizar la colocación primaria de una emisión de títulos valores, o de una fracción de ésta.

Contrato de Colocación. Es el celebrado entre el emisor o el propietario de determinados títulos valores y uno o más agentes de colocación, con el objeto de lograr la suscripción o compra, por parte del inversionista, de una emisión o lotes de títulos valores.

Contrato de Colocación en Firme. Es aquel mediante el cual el agente de colocación primaria suscribe o adquiere la totalidad o parte de una emisión de títulos valores, obligándose a ofrecer al público inversionista los títulos así suscritos o adquiridos, al precio que se hubiese establecido y durante un plazo

determinado.

Contrato de Colocación Garantizada. Es aquel mediante el cual el agente de colocación garantiza al oferente de los títulos valores la colocación de los mismos o de un determinado lote de ellos dentro del plazo estipulado al efecto, con el compromiso de adquirir el remanente no colocado en dicho plazo.

Contrato de Colocación en base a Mayores Esfuerzos. Es aquel mediante el cual el agente de colocación se compromete con el oferente de títulos valores a prestarle su mediación para procurar la colocación total parcial de los mismos, pero sin garantizarla.

Ente Emisor. Toda persona, natural o jurídica, que emita o pretenda emitir títulos valores cuyo proceso de oferta pública esté regido por la Ley de Mercado de Capitales

Calificación de Valores. Es un procedimiento, por el cual una entidad privada de carácter independiente y reconocido prestigio analiza y califica una emisión de valores según las garantías, potencial financiero y rentabilidad que ofrece el emisor. La calificación se estructura en varias categorías que depende de cada agencia de calificación y que se aplican a cada categoría según la solvencia y rentabilidad del emisor.

Inversionista. El público en general o aquellos sectores o grupos determinados a los cuales se ofrezcan títulos valores cuyo proceso de oferta pública regido por la Ley de Mercado de Capitales.

Oferente de Títulos Valores. Toda persona que, directa o indirectamente, ofrezca al inversionista títulos valores cuyo proceso de oferta pública esté regido por la Ley de Mercado de Capitales.



Comisión Nacional de Valores

"Transparencia Efectiva y Participativa...
... Nuestro Compromiso"

BOLETIN INFORMATIVO ABRIL 2006

Av. Francisco Solano López, entre Calle San Gerónimo y Av. Los Jabillos. Edif. CNV, Urb. Sabana Grande. Caracas - Venezuela

Directorio de la CNV

Presidente

Fernando J. De Candia Ochoa

Directores Principales

Mario R. Dickson Gutiérrez
Eduardo E. Morales
Claudio A. Hernández Marín
Carlos E. Contreras Carmona

Directores Suplentes

Gutiérrez Roman Eduardo
Castro Silva José
Gago Aponte Merari del Valle
Medina del Río Rodolfo

Secretario Ejecutivo

Lucía Savattiere F.

Secretario Ejecutivo Adjunto

José Luis Vital

Directores Técnicos

Consultoría Jurídica

Yuraima Torres Sojo

Registro Nacional de Valores

Erasmo Rodríguez Quijada

Dirección de Control de Oferta Pública de Títulos Valores y sus Entes Emisores

Antonio Ramón Martínez Sosa

Dirección de Control de Intermediarios

Luis Alberto Vera

Dirección de Estudios Contables

David José Quintero Romero

Dirección de Estudios Económicos y Estadísticos

Iramis Yilales

Dirección de Programas Especiales

César Elio Quiroga Díaz

Dirección de Administración

Eva Alejo

Auditoría Interna

Omar Cerrada

Oficina de Personal

Ruades S. María Alexandra

Teléfonos y Correos Electrónicos

761.94.46, 761.96.66, 761.91.36 761.91.37
Fax: 761.93.25

Página Web: www.cnv.gov.ve

Email:

presidencia@cnv.gov.ve

secretariae@cnv.gov.ve

secretariaea@cnv.gov.ve

cjuridica@cnv.gov.ve

registro@cnv.gov.ve

ofertap@cnv.gov.ve

intermediarios@cnv.gov.ve

estudiosc@cnv.gov.ve

economicos@cnv.gov.ve

cid@cnv.gov.ve

administracion@cnv.gov.ve

auditoriai@cnv.gov.ve

opersonal@cnv.gov.ve



Depósito Legal pp=760924