



Temas de Interés

Indicadores del Mercado

Bolsas de Valores

Son sociedades anónimas autorizadas por la Comisión Nacional de Valores, abiertas al público, cuyo objeto es la prestación de todos los servicios necesarios para realizar en forma continua y ordenada las operaciones con títulos valores objeto de negociación en el mercado de capitales, con la finalidad de proporcionarles adecuada liquidez.

El Capital inicial no podrá ser inferior a doscientos millones de bolívares, totalmente pagado en efectivo, y estará representado por acciones comunes nominativas que otorguen los mismos derechos.

Ninguna persona podrá poseer más de una acción en cada bolsa de valores.

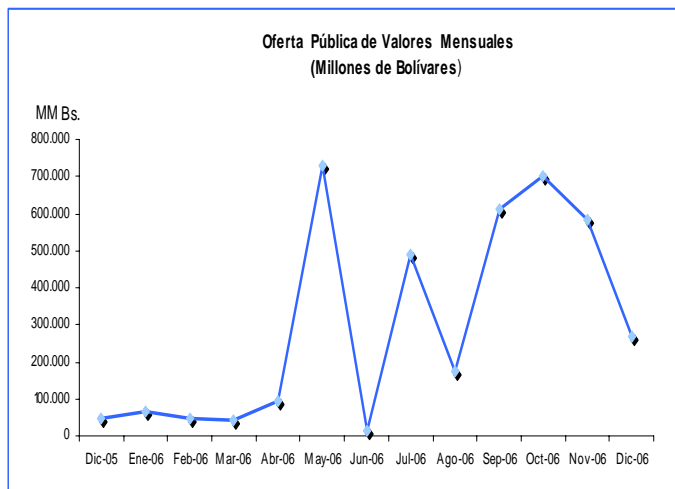
El número de miembros para la constitución de una bolsa no podrá ser inferior a veinte (20), el cual, una vez constituida la bolsa no podrá disminuirse a un nivel inferior a quince (15). La CNV, de acuerdo con las condiciones del mercado bursátil, podrá ordenar a la bolsa el aumento de sus miembros.

Mercado Primario

**Ofertas Públicas Autorizadas de Títulos Valores
Diciembre 2005 -Diciembre 2006
(Millones de Bolívares)**

Meses	Acciones	Unidades de Inversión	Papeles Comerc.	Oblig.	Títulos de Partici.	Total
dic-05	47.736	0	0	0	0	47.736
ene-06	0	0	65.000	0	0	65.000
feb-06	47.925	0	0	0	0	47.925
mar-06	4.471	0	15.000	25.000	0	44.471
abr-06	23.015	0	0	70.000	0	93.015
may-06	17.402	3.360	193.000	514.500	0	728.262
jun-06	15.164	0	0	0	0	15.164
jul-06	146.325	100.000	35.000	0	208.000	489.325
ago-06	20.000	0	55.000	80.000	20.000	175.000
sep-06	40.062	0	532.000	30.000	10.000	612.062
oct-06	0	0	0	700.000	0	700.000
nov-06	8.337	0	300.000	255.500	20.000	583.837
dic-06	14.253	0	60.000	180.000	15.000	269.253
TOTAL	384.690	103.360	1.255.000	1.855.000	273.000	3.871.050

Fuente: Comisión Nacional de Valores



Fuente: Comisión Nacional de Valores



Comisión Nacional de Valores

"Transparencia Efectiva y Participativa...
... Nuestro Compromiso"

BOLETIN INFORMATIVO DICIEMBRE 2006

Av. Francisco Solano López, entre Calle San Gerónimo y Av. Los Jabillos. Edif. CNV, Urb. Sabana Grande. Caracas - Venezuela

Oferta Pública de Títulos Valores Comparativo Enero-Diciembre 2005-2006 (Millones de Bolívares)

TÍTULOS	Ene-Dic 2.005 (a)	%	Ene-Dic 2.006 (b)	%	Variación Relativa %
Total	1.346.223,22	100,00	3.823.315,03	100,00	184,00
Acciones	298.533,22	22,18	336.955,03	8,81	12,87
Unidades de Inversión	2.940,00	0,22	103.360,00	2,70	100,00
Papeles Comerciales	776.250,00	57,66	1.255.000,00	32,82	61,67
Obligaciones	141.500,00	10,51	1.855.000,00	48,52	1.210,95
Títulos de Participación	127.000,00	9,43	273.000,00	7,14	114,96

Fuente: Comisión Nacional de Valores

Oferta Pública de Acciones según la Actividad Económica. Diciembre 2006

Sector Económico	No de Títulos	Valor Nominal (Bs)	Monto Total (Bs)	Destinatario de la Oferta	Origen de los Fondos
Total	79.092.206		14.253.244.120,00		
Industria Manufacturera	66.162.206		1.323.244.120,00		
Tordisca Distribuidora					
Torvenca, SACA					
Acciones Comunes	33.081.103	20,00	661.622.060,00	A.A.	Utilidades No Distribuidas
Acciones Preferidas	33.081.103	20,00	661.622.060,00	A.A.	Utilidades No Distribuidas
Banca Comercial y Universal	12.930.000		12.930.000.000,00		
Banco Nacional de Crédito, C.A. Banco Universal	2.930.000	1.000,00	2.930.000.000	A.A.	Utilidades No Distribuidas
Banco Nacional de Crédito, C.A. Banco Universal	10.000.000	1.000,00	10.000.000.000,00	A.A.	Accionistas Actuales

A.A. Accionistas Actuales

Fuente: Comisión Nacional de Valores



Comisión Nacional de Valores

"Transparencia Efectiva y Participativa...
... Nuestro Compromiso"

BOLETIN INFORMATIVO DICIEMBRE 2006

Av. Francisco Solano López, entre Calle San Gerónimo y Av. Los Jabillos. Edif. CNV, Urb. Sabana Grande. Caracas - Venezuela

Oferta Pública de Papeles Comerciales según la Actividad Económica. Diciembre 2006

Sector Económico	Monto de la Emisión (Bs)	Forma de Colocación	Sociedad Calificadora de Riesgo	Calificación
TOTAL	55.000.000.000,00			
Bienes Inmuebles				
F.V.I. Fondo de Valores Inmobiliarios	50.000.000.000,00	(1)	Fitch	A-A-3
			Clave	A-A3
Otros Establecimientos Financieros				
ABA Servicios Financieros	5.000.000.000,00	(1)	S&S	B-B1
			A1a	B-B1
			Clave	B-B1

(1) Se define al momento de la colocación
Fuente: Comisión Nacional de Valores

Oferta Pública de Obligaciones según la Actividad Económica. Diciembre 2006

Sector Económico	Monto de la Emisión (Bs)	Forma de Colocación	Sociedad Calificadora de Riesgo	Calificación	Vencimiento
TOTAL	180.000.000.000,00				
-Industria Manufacturera					
Suelopetrol Exploration & Production, C.A.	150.000.000.000,00	(1)	S&S	A-A3	Serie I: 24 meses Serie II: 36 meses Serie III: 48 meses
			Clave	A-A1	
Comercio al por Mayor y al por Menor, Restaurantes, Hoteles, Casinos					
Fiesta Casino Guayana, C.A. (2)	30.000.000.000,00	(1)	S&S	B-B1	4 años
			Clave	B-B1	

(1) Se define al momento de la colocación
(2) Las Emisiones serán representadas por título único
Fuente: Comisión Nacional de Valores

Oferta Pública de Títulos de Participación según la Actividad Económica. Diciembre 2006

Sector Económico	Monto de la Emisión (Bs)	Forma de Colocación	Sociedad Calificadora de Riesgo	Calificación	Vencimiento
TOTAL	15.000.000.000,00				
- Banca Comercial y Universal					
Inverusión Banco Comercial, C.A. (Emisor) y Fapco, C.A. (Interesado)	15.000.000.000,00	M.E.	S&S	A-A3	Serie I. 5 trimestres Serie II: 10 trimestres Serie III: 12 trimestre

M.E. Mayores Esfuerzos
Fuente: Comisión Nacional de Valores



Comisión Nacional de Valores

"Transparencia Efectiva y Participativa...
... Nuestro Compromiso"

BOLETIN INFORMATIVO DICIEMBRE 2006

Av. Francisco Solano López, entre Calle San Gerónimo y Av. Los Jabillos. Edif. CNV, Urb. Sabana Grande. Caracas - Venezuela

Monto en Circulación de los Papeles Comerciales al 31-12-06

EMPRESA	RESOLUCIÓN	FECHA AUTORIZACIÓN	FECHA INICIO SERIE	FECHA VCTO. SERIE	TASA REND. DIC-06 (1)	MONTO AUTORIZ. MM DE Bs.	MONTO EN CIRCULACIÓN. MM DE Bs.
Casa de Bolsa del Caribe	035-2006	28-mar-06	16-jun-06	17-jun-07	6,5%	15.000,00	5.000,00
C.A. La Electricidad de Caracas	056-2006	26-may-06	25-ago-06	26-ago-07	(a)	100.000,00	70.000,00
C.A. La Electricidad de Caracas	056-2006	26-may-06	07-jul-06	08-jul-07	(a)	50.000,00	10.000,00
C.A. Ron Santa Teresa	091-2006	17-jul-06	11-ago-06	12-ago-07	(a)	10.000,00	5.000,00
Corporación Telemic, C.A.	083-2006	17-jul-06	08-sep-06	09-sep-07	(a)	20.000,00	20.000,00
Econoinvest Casa de Bolsa, C.A.	116-2006	15-sep-06	06-oct-06	07-oct-07	(a)	45.000,00	45.000,00
Envases Venezolanos, S.A.	118-2006	15-sep-06	16-oct-06	17-oct-07	(a)	10.000,00	10.000,00
Fondo de Valores Inmobiliarios	107-2006	30-ago-06	05-sep-06	06-sep-07	(a)	50.000,00	50.000,00
Inelectra 2005-I	005-2006	27-ene-06	23-feb-06	24-feb-07	(a)	10.000,00	8.500,00
Industrias Unicon	051-2006	12-may-06	10-jul-06	11-jul-07	(a)	43.000,00	21.500,00
Industrias Venoco, C.A.	003-2006	11-ene-06	07-abr-06	08-abr-07	(a)	40.000,00	40.000,00
Inversiones Selva 2005	006-2006	27-sep-06	10-mar-06	11-mar-07	(a)	15.000,00	15.000,00
Inversiones Bricket, C.A.	082-2006	17-jul-06	20-sep-06	21-sep-07	(a)	5.000,00	5.000,00
Manpa, C.A.	125-2006	29-sep-06	06-nov-06	07-nov-06	(a)	15.000,00	11.883,60
Mercantil Servicios Financieros	120-2006	15-sep-06	27-sep-06	28-sep-07	(a)	100.000,00	64.468,40
Provencesa 2006-I	139-2006	09-nov-06	27-nov-06	28-nov-07	5,87%	180.000,00	73.147,57
Venefco II	139-2005	15-sep-05	30-ene-06	31-ene-07	(a)	2.500,00	2.211,39
U21 Servicios Financieros, C.A.	117-2006	15-sep-06	25-sep-06	26-sep-07	7,87%	50.000,00	40.000,00
TOTAL PAPELES COMERCIALES AL PORTADOR					7,94%	760.500,00	496.710,96

(1) Para el cálculo se utiliza promedio ponderado

(a) No hubo emisión de series durante el mes

Fuente: Comisión Nacional de Valores



Comisión Nacional de Valores

"Transparencia Efectiva y Participativa...
... Nuestro Compromiso"

BOLETIN INFORMATIVO DICIEMBRE 2006

Av. Francisco Solano López, entre Calle San Gerónimo y Av. Los Jabillos. Edif. CNV, Urb. Sabana Grande. Caracas - Venezuela

Resumen del Estado de las Obligaciones en el Registro Nacional de Valores
Autorización por Redención Fija al 31-12-06

Nombre de la Sociedad	Serie	Monto Autorizado		Fecha		Monto Emitido Mes MM Bs.	Monto Circulación MM Bs.	% Interés DIC-06 (1)
		Nº de Títulos	MM Bs.	Emisión	Vencimiento			
TOTAL		250.790	1.223.874,00			270.000,00	963.874,00	11,29%
Bangente Mercantil Servicios Financieros	2006-1	(a)	25.000,00	21-12-2006	21-12-2009	10.000,00	10.000,00	8,00%
Mercantil Servicios Financieros	2004-II	250.000	25.000,00	13-10-2004	13-04-2007	0,00	15.000,00	11,75%
Mercantil Servicios Financieros	2004-IV	(a)	30.000,00	22-11-2004	22-11-2007	0,00	30.000,00	11,75%
Mercantil Servicios Financieros	2005-I	(a)	35.000,00	28-11-2005	28-11-2008	0,00	35.000,00	11,75%
Mercantil Servicios Financieros	2005-II	(a)	25.000,00	28-11-2005	28-05-2007	0,00	25.000,00	11,75%
Mercantil Servicios Financieros	2006-I	(a)	60.000,00	22-11-2006	22-11-2008	0,00	60.000,00	11,75%
Mercantil Servicios Financieros	2006--II	(a)	40.000,00	22-11-2006	22-11-2010	0,00	40.000,00	11,75%
Corporación Andina de Fomento	2006	(a)	450.000,00	15-06-2006	15-06-2011	0,00	215.000,00	4,32%
Corporación Industrial Americer, C.A.	2006-I	(a)	15.000,00	07-04-2006	07-04-2010	0,00	15.000,00	15,30%
Corporación Industrial Americer, C.A.	2006-II	(a)	10.000,00	07-04-2006	07-04-2008	0,00	10.000,00	15,30%
Fiesta Casino Guayana	2006	(a)	30.000,00	21-12-2006	21-12-2010	30.000,00	30.000,00	12,94%
Fondo de Valores Inmobiliarios	2005	(a)	60.000,00	21-12-2005	21-12-2010	0,00	60.000,00	13,26%
Fondo de Valores Inmobiliarios	2006	(a)	30.000,00	27-10-2006	27-10-2011	0,00	30.000,00	13,26%
Fondo de Valores Inmobiliarios	2006	(a)	50.000,00	23-08-2006	23-08-2011	50.000,00	50.000,00	13,26%
Fondo de Valores Inmobiliarios	2006	(a)	30.000,00	30-08-2006	30-08-2011	30.000,00	30.000,00	13,26%
Industrias Unicon, C.A.	2005	(a)	21.500,00	27-07-2005	27-07-2008	0	21.500,00	13,32%
Industrias Unicon, C.A.	2006	(a)	64.500,00	02-08-2006	02-08-2009	0,00	64.500,00	13,32%
Suelopetrol Exploration & Production, C.A.	2006	(a)	150.000,00	14-12-2006	14-12-2008	150.000,00	150.000,00	11,00%
Supercable Alk Internacional, S.A	2006	(a)	70.000,00	04-05-2006	04-05-2009	0,00	70.000,00	12,00%
Grupo BPCA Tubulares Petroleros	1ra.	790	2.874,00	10-11-1993	10-11-1996	0,00	2.874,00	(2)

(a) Título único (Colocación en series).

(1) Para el cálculo se utilizan Promedios Ponderados

(2) El 13 de agosto de 1997, se decretó la quiebra de BPCA Tubulares Petroleros. Sigue vigente por juicio por cobro

Fuente: Comisión Nacional de Valores



Monto en Circulación de los Títulos de Participación al 31-12-06

EMPRESA	RESOLUCIÓN	FECHA AUTORIZACIÓN	FECHA INICIO SERIE	FECHA VCTO. SERIE	TASA REND. DIC-06 (1)	MONTO AUTORIZ. MM DE Bs.	MONTO EN CIRCULACIÓN. MM DE Bs.
Activos Corporativos AG (El Emisor) y Factor AG (El Interesado) Serie 8	062-2005	11-05-2005	01-08-06	19-01-07	12,00%	10.000,00	1.750,00
Banco Nacional de Crédito C.A. (El Emisor) y Venezuela Oil Shipping LLC (El Interesado) Serie I Serie II Serie III	143-2005	15-09-2005	04-10-05 04-10-05 04-10-05	04-10-08 04-10-09 04-10-10	12,99% 14,13% 15,28%	117.000,00	11.700,00 23.400,00 81.900,00
Titularizadota Occidental de Descuento, C.A.	095-2006	28-07-2006	15-08-06	12-05-07	9,75%	208.000,00	208.000,00
Valornet Participaciones C.A. (El Emisor) y Copacking (El Interesado) Serie I Serie II	101-2006	10-08-2006	14-09-06 30-11-06	11-06-07 27-08-07	11,50% 11,25%	20.000,00	3.150,00 3.100,00
Activos Corporativos AG (El Emisor) y Factor AG (El Interesado) Serie 1 Serie 2 Serie 3	112-2006	07-09-2006	17-10-06 04-11-06 29-11-06	16-02-07 16-03-07 27-04-07	11,00% 10,25% 9,75%	10.000,00	500,00 750,00 750,00
Banco Nacional de Crédito C.A. (El Emisor) y el Universal, C.A. (El Interesado)	145-2006	16-11-2006	30-11-06	30-11-09	11,26%	20.000,00	5.000,00
TOTAL TÍTULOS DE PARTICIPACIÓN					12.69%	385.000,00	340.000,00

(1) Para el cálculo se utiliza promedio ponderado
Fuente: Comisión Nacional de Valores



Indicadores del Mercado

Tasas de las Obligaciones y Papeles Comerciales
Comparativo con las Tasas de Interés Pasivas y

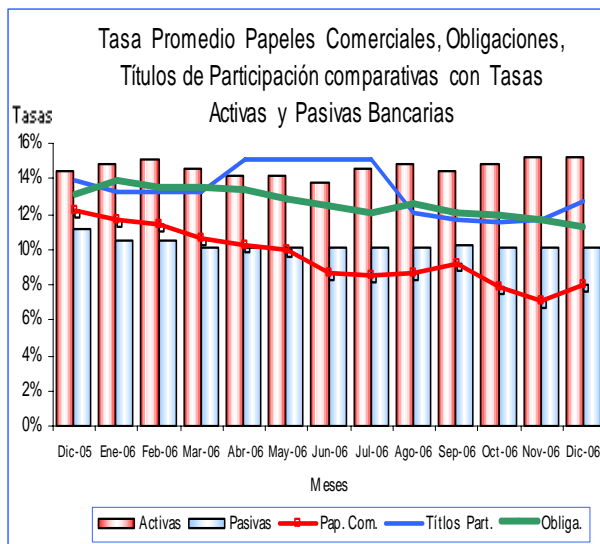
Activas Bancarias

Diciembre 2005-Diciembre 2006

MES	Activas	Pasivas	Obliga.	Pap. Com.	Títulos de Part.
Dic-05	14,40%	11,17%	13,07%	12,23%	13,88%
Ene-06	14,76%	10,54%	13,96%	11,63%	13,30%
Feb-06	15,04%	10,48%	13,54%	11,36%	13,30%
Mar-06	14,55%	10,07%	13,49%	10,57%	13,30%
Abr-06	14,16%	10,05%	13,40%	10,18%	15,15%
May-06	14,17%	10,13%	12,89%	9,91%	15,15%
Jun-06	13,83%	10,04%	12,47%	8,65%	15,15%
Jul-06	14,50%	10,07%	12,09%	8,52%	15,15%
Ago-06	14,79%	10,07%	12,55%	8,62%	12,07%
Sep-06	14,42%	10,22%	12,08%	9,18%	11,64%
Oct-06	14,87%	10,04%	11,90%	7,88%	11,60%
Nov-06	15,20%	10,06%	11,71%	7,12%	11,66%
Dic-06	15,23%	10,04%	11,29%	7,94%	12,69%

Fuente: Comisión Nacional de Valores y Banco Central de Venezuela

Tasa promedio de Papeles Comerciales, Obligaciones
Comparativas con Tasas Activas y Pasivas Bancarias



Tasas con Promedios Ponderados

Fuente: Comisión Nacional de Valores y BCV

Mercado Secundario

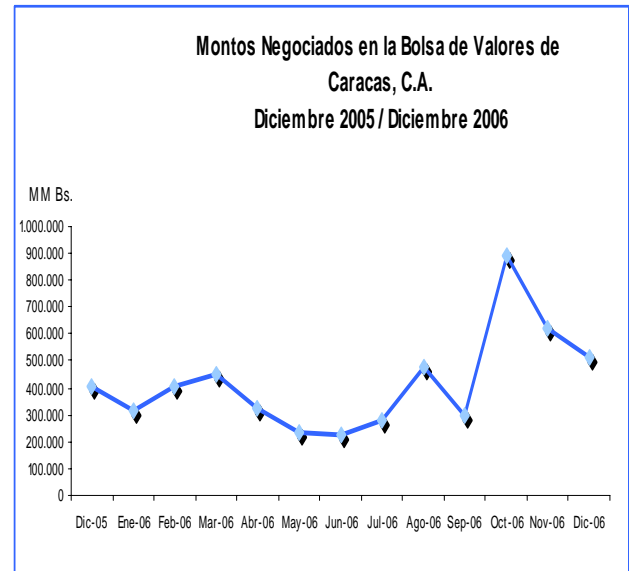
Montos Negociados en la Bolsa de Valores de Caracas, C.A.

(Millones de Bolívars)

Fecha	Acciones (1)	Vebonos	Bonos Privados	Total Negociado
Dic-05	251.472	4.924	150.840	407.236
Ene-06	202.045	9.319	105.624	316.988
Feb-06	324.254	8.051	71.158	403.464
Mar-06	430.803	16.230	749	447.782
Abr-06	274.982	27.389	18.795	321.166
May-06	228.618	7.597	1.060	237.275
Jun-06	190.889	35.436	0	226.325
Jul-06	268.473	8.841	57	277.371
Ago-06	408.162	65.431	15	473.607
Sep-06	288.586	3.874	2.119	294.580
Oct-06	873.621	16.974	49	890.644
Nov-06	609.396	10.853	508	620.757
Dic-06	455.087	39.816	15.854	510.757
Total	4.806.389	254.735	366.828	5.427.953

(1) Incluye los montos negociados en ADR's de Cantv

Fuente: Bolsa de Valores de Caracas, C.A



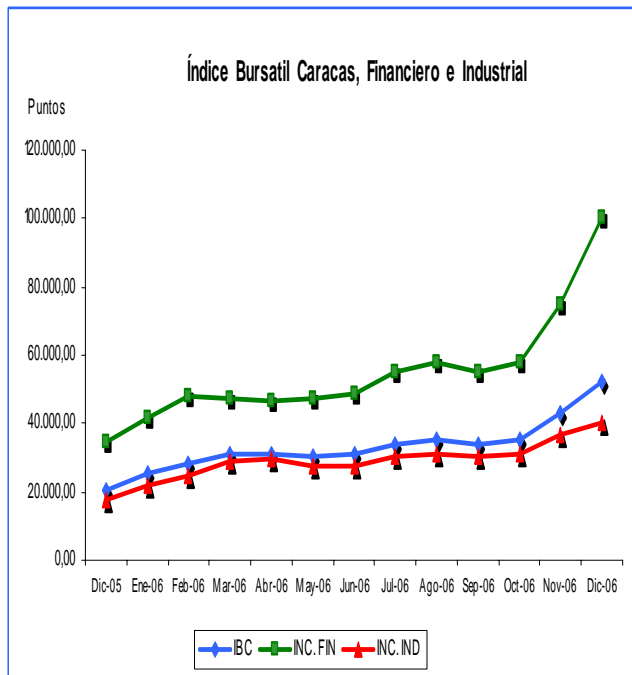
Fuente: Bolsa de Valores de Caracas, C.A

Índices Bursátiles

Índice Bursátil Caracas, Financiero e Industrial
(En Puntos)

ÍNDICES	Nov-06	Dic-06	VAR %
IBC	43.113,17	52.233,68	21,15
FINANCIERO	74.520,98	99.931,73	34,10
INDUSTRIAL	36.420,86	40.199,47	10,37

Fuente: Bolsa de Valores de Caracas, C.A.



Fuente: Bolsa de Valores de Caracas, C.A.

Precio y Volumen de Títulos del ADR's CANTV en la Bolsa de New York

Empresa	ISIN	Precio US\$ Apertura 01/12/06	Precio US\$ Cierre 31/12/06	Volumen (Títulos) 01 al 31 Diciembre
Cantv	VNT	19,95	19,59	4.254.400

Fuente: Reuters

Principales Índices Bursátiles Internacionales
(Puntos)

ÍNDICES	PAÍS	Nov-06	Dic-06	VAR %
DOW	E.E.UU.	12.221,93	12.463,15	1,97
NASDAQ	E.E.U.U.	2.431,77	2.415,29	-0,68
S&P	E.E.UU.	1.400,63	1.418,30	1,26
FTSE	LONDRES	6.048,80	6.220,80	2,84
DAX	ALEMANIA	6.363,80	6.596,92	3,66
IBEX	ESPAÑA	13.978,00	14.146,50	1,21
NIKKEI	JAPÓN	16.274,33	17.225,83	5,85

Fuente: Reuters

Índices Bursátiles Latinoamericanos
(Puntos)

Índices	PAÍS	Nov-06	Dic-06	VAR %
General	ARGENTINA	97.394,48	103.164,27	5,92
Ibovespa	BRASIL	41.931,00	44.473,00	6,06
IGPA	CHILE	11.705,40	12.373,68	5,71
IGBC	COLOMBIA	10.252,93	11.161,14	8,86
IPC	MÉXICO	24.962,01	24.448,32	-2,06
IBC	VENEZUELA	43.113,17	52.233,68	21,15

Fuente: Federación Iberoamericana de Bolsa (FIAB)

Capitalización Bursátil Latinoamericana
(Millones de US\$)

PAÍS	Nov-06	Dic-06	VAR %
ARGENTINA	49.298,00	51.240,00	3,94
BRASIL	656.993,00	710.247,00	8,11
CHILE	166.161,00	174.419,00	4,97
COLOMBIA	51.194,00	56.204,00	9,79
ECUADOR	4.275,00	4.185,00	-2,11
MÉXICO	324.208,00	348.345,00	7,44
PERÚ	37.095,00	39.887,00	7,53
VENEZUELA	11.128,00	12.831,00	15,30

Fuente: Federación Iberoamericana de Bolsa (FIAB)

Valor Efectivo Total Operativo en Bonos Latinoamericanas
(Millones US\$)

PAÍS	Nov-06	Dic-06	VAR. %
ARGENTINA	2.141,34	1.994,72	-6,85
BRASIL	9,67	9,46	-2,17
CHILE	9.863,12	8.699,70	-11,80
COLOMBIA	66.613,91	45.827,49	-31,20
MÉXICO	10,28	2,35	-77,14
PERÚ	56,47	89,85	59,11
VENEZUELA	5,28	25,89	390,34

Fuente: Federación Iberoamericana de Bolsa (FIAB)

Montos Negociados en Acciones en Bolsas Latinoamericanas
(Millones US\$)

PAÍS	Nov-06	Dic-06	VAR. %
ARGENTINA	412,21	561,56	36,23
BRASIL	24.921,26	28.154,76	12,97
CHILE	4.356,17	4.822,22	10,70
COLOMBIA	1.462,64	1.976,12	35,11
ECUADOR	91,46	28,71	-68,61
MÉXICO	9.221,21	8.124,47	-11,89
PERÚ	543,64	744,82	37,01
VENEZUELA	283,44	211,67	-25,32

Fuente: Federación Iberoamericana de Bolsa (FIAB)

Bonos

Bono Global 27
(Precio %)

País	Nov-06	Dic-06	VAR. Puntos %
Argentina	30,75	31,00	0,25
Brasil	138,63	140,13	1,50
Colombia	106,81	106,81	0,00
Venezuela	124,75	127,50	2,75

Fuente: Reuters

Letras del Tesoro de Estados Unidos
(Rendimiento)

Let. Tes. EEUU	Nov-06	Dic-06	VAR. Puntos %
10 años	4,46	4,70	0,24
30 años	4,56	4,81	0,25

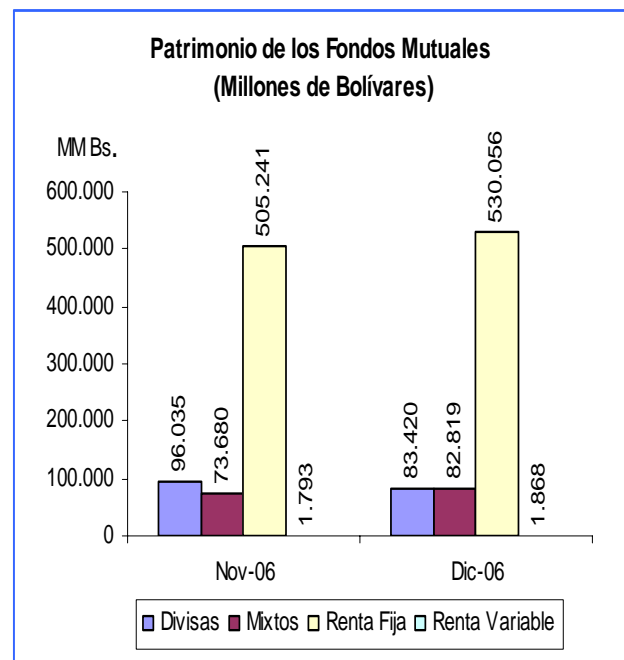
Fuente: Reuters

Fondos Mutuales

Patrimonio de los Fondos Mutuales
(Millones de Bolívars)

Categoría	nov-06	dic-06	VAR. %
Divisas	96.035	83.420	-13,14
Mixtos	73.680	82.819	12,40
Renta Fija	505.241	530.056	4,91
Renta Variable	1.793	1.868	4,18

Fuente Asociación Venezolana de Administración de Fondos



Fuente Asociación Venezolana de Administración de Fondos

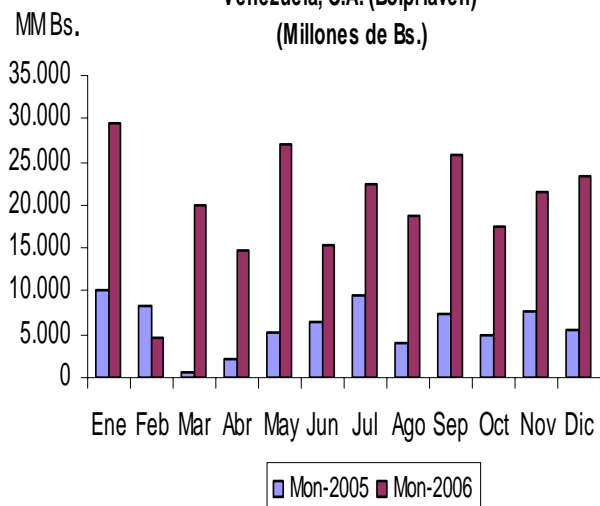
Bolpriaven

MONTOS NEGOCIADOS EN OPERACIONES FINANCIERAS
EN LA BOLSA DE PRODUCTOS E
INSUMOS AGROPECUARIOS DE VENEZUELA, C.A.
(BOLPRIAVEN)
(MILLONES Bs.)

Meses	Mon-2005	Mon-2006	VAR. %
Ene	10.078	29.578	193,49
Feb	8.249	4.477	-45,73
Mar	602	19.828	3.193,69
Abr	2.202	14.879	575,70
May	5.312	27.138	410,88
Jun	6.481	15.378	137,28
Jul	9.369	22.287	137,88
Ago	4.070	18.845	363,02
Sep	7.360	25.677	248,87
Oct	4.872	17.579	260,82
Nov	7.730	21.558	178,89
Dic	5.480	23.467	328,23

Fuente: Bolpriaven

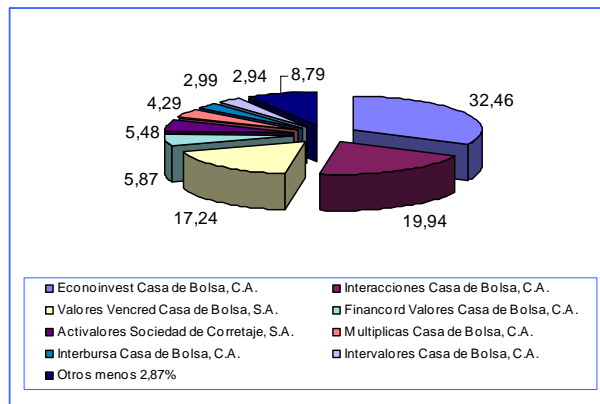
Montos Negociados en Operaciones Financieras en la
Bolsa de Productos e Insumos Agropecuarios de
Venezuela, C.A. (Bolpriaven)
(Millones de Bs.)



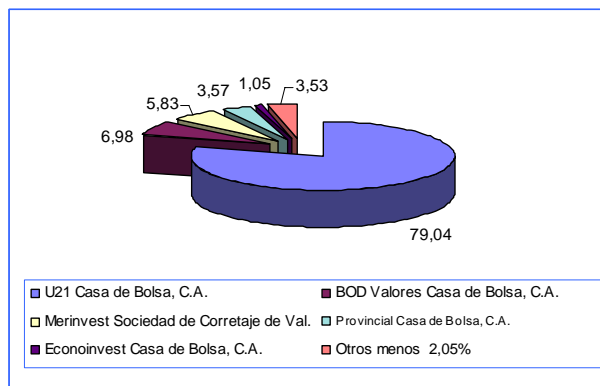
Fuente: Bolpriaven

Ranking de las Casas de Bolsa

Renta Variable



Renta Fija



Variables Macroeconómicas

Inflación, Tasas Activas, Pasivas y Reservas Internacionales

Categoría	Nov-06	Dic-06
Inflación Anualizada	15,80%	17,00%
Tasas Activas	15,20%	15,23%
Tasas Pasivas	10,06%	10,04%
Reservas Internacionales. (US\$ millones)	35.980,00	37.374,00

Fuente: Banco Central de Venezuela



Autorización e Inscripción en el Registro Nacional de Valores

Inscripciones

Nombre	Resolución	Fecha
ASESOR DE INVERSIÓN		
Sequoian Sociedad de Corretaje de Valores, C.A.	No 163-2006	18-12-06
SOCIEDAD DE CORRETAJE DE VALORES		
Zoom Sociedad de Corretaje de Valores, C.A.	No 164-2006	18-12-06
Banfers Sociedad de Corretaje de Valores, S.A.	No 165-2006	18-12-06
UNIDADES DE INVERSIÓN DE UN FONDO MUTUAL		
U21 Mixto Fondo Mutual de Inversión de Capital Abierto, C.A. (2.638.967,95 U.I. con un valor de Bs. 1.000,00 cada una)	No 156-2006	06-12-06
REPRESENTANTE COMUN DEFINITIVO		
Banco Nacional de Crédito, C.A. Banco Universal (de los tenedores de las obligaciones quirografarias de Supercable ALK Internacional, S.A.)	No 158-2006	06-12-06
REPRESENTANTE COMUN		
Banco Canarias de Venezuela, Banco Universal, C.A. (de las obligaciones de Suelopetrol Exploration & Production, C.A.)	No 157-2006	06-12-06
Banco Hipotecario Activo, C.A. (de los tenedores de las obligaciones quirografarias de Fiesta Casino Guayana, C.A.)	No 159-2006	06-12-06
Venezolano de Crédito, S.A. Banco Universal (de los tenedores de papeles comerciales de Citibank Mercado de Capitales, C.A. CITIMERCA)	No 160-2006	06-12-06
Inverunion, Banco Comercial, C.A. (de los tenedores de títulos de participación de Inverunion Banco Comercial, C.A. (emisor) y Fapco, C.A. (interesado))	No 162-2006	15-12-06
Inverunion, Banco Comercial, C.A. (de los tenedores de papeles comerciales de Jantesa, S.A.)	No 168-2006	18-12-06

Fuente: Comisión Nacional de Valores

Ofertas Públicas

Título	Empresa	Monto en MM de Bs.	Resolución y Fecha
Acciones	Banco Nacional de Crédito, C.A.	2.930,00	No 166-2006 18-12-06
Acciones	Banco Nacional de Crédito, C.A.	10.000,00	No 167-2006 18-12-06
Acciones	Tordisca Distribuidora Torvenca, SACA (acciones comunes)	661.622,06	DCJU 1406-2006
Acciones	Tordisca Distribuidora Torvenca, SACA (acciones preferidas)	661.622,06	DCJU 1406-2006
Papeles Comerciales	Citibank Mercado de Capitales, C.A. (Citimerca)	40.000,00	No 160-2006 06-12-06
Papeles Comerciales	Jantesa, S.A.	20.000,00	No 168-2006 18-12-06
Obligaciones	Suelopetrol Exploration & Production, C.A.	150.000,00	No 157-2006 06-12-06
Obligaciones	Fiesta Casino Guayana, C.A.	30.000,00	No 159-2006 06-12-06
Títulos de Participación	Inverunion, Banco Comercial, C.A. (Emisor), Fapco, C.A. (Interesado)	15.000,00	No 162-2006 15-12-06

Fuente: Comisión Nacional de Valores

Noticias

- ✓ El Ministro de Economía de Uruguay Danilo Astori informó que el gobierno canceló su deuda total con el Fondo



- Monetario Internacional (FMI) por un monto de US\$ 1.090 millones, lo que ayudará al país a ahorrar millones de dólares en intereses.
- ✓ El día 08 de diciembre de 2006 los precios del petróleo superaban los US\$ 63 el barril. El crudo liviano estadounidense aumentó 75 centavos de dólar para ubicarse en US\$ 63,24 por barril, el Brent de Londres incrementó 1,12 dólares para llegar a US\$ 63,69 por barril, debido a las perspectivas de que la Organización de Países Exportadores de Petróleo, OPEP recortaría nuevamente su producción la semana siguiente.
 - ✓ El Índice Bovespa de la Bolsa de Valores de Sao Paulo, alcanzó nuevo máximo histórico el día 11 de diciembre al aumentar 0,74% para cerrar en 43.297,06 puntos, la jornada bursátil fue marcada por el buen desempeño de los papeles preferidos de la sociedad mercantil de minería CVRD, los cuales se apreciaron 2,05%.
 - ✓ El Comité Federal del Mercado Abierto de la Reserva Federal de Estados Unidos informó que el 12 de diciembre de 2006 mantuvo estable la tasa de interés de referencia en un 5,25% por cuarta sesión consecutiva y permaneciendo atentos a la inflación.
 - ✓ El Índice Industrial Dow Jones el día 19 de diciembre aumentó 0,24% para cerrar en 12.471,24 puntos, marcando nuevo máximo histórico, impulsada por el ambiente optimista de los inversionistas, a pesar del alza de los precios en los Estados Unidos y la caída de las Bolsas Asiáticas

- ✓ La Comisión de Finanzas de la Asamblea Nacional de Venezuela, aprobó un crédito adicional por Bs. 1,81 billones (US\$ 844 millones) para el pago de deuda externa con instituciones foráneas.
- ✓ El día 20 de diciembre de 2006 el euro marcó nuevo récord frente a la moneda japonesa, para ubicarse en 156,39 yenes, luego que el señor Jean Claude Trichet Presidente del Banco Central Europeo (BCE), informara que la tasa de inflación de la zona euro probablemente se incrementará de nuevo en el 2007.

Aspectos Relacionados con el Mercado de Capitales Venezolano

- ✓ **Seguimiento al Programa Piloto de Auto-Evaluación Asistida de los Principios de la Organización Internacional de Comisiones de Valores (IOSCO siglas en inglés).** El Grupo de Trabajo de la CNV a cargo de la ejecución del Programa Piloto de Auto-Evaluación Asistida de los Principios de IOSCO, desde el pasado mes de junio del presente año; cerró el mes de diciembre con un Reporte Inicial como resultado de la evaluación de los treinta (30) Principios de IOSCO, los cuales están asociados al Regulador (1 al 5); la Autorregulación (6 y 7); la Aplicación de la Regulación (8 al 10); la Cooperación (11 al 13); los Emisores (14 al 16); las Entidades de Inversión Colectiva (17 al 20); los Intermediarios (21 al 24); el Mercado Secundario (25 al 29) y los Sistemas de Compensación y Liquidación (30). Asimismo, este Reporte Inicial incluye



- ✓ una descripción de la situación económica y financiera actual de la República Bolivariana de Venezuela, así como del mercado de capitales nacional, su estructura y actores claves; siendo el mismo aprobado por el Directorio de la CNV en su sesión del 18 de diciembre de 2006, para su remisión a los Asesores de IOSCO. De esta manera, la CNV cumple con la Primera Fase del Programa Piloto de Auto-Evaluación Asistida de los Principios de IOSCO, reafirmando su intención de continuar el proceso de evaluación de su regulación de valores a la luz de los estándares internacionales.
- ✓ **Convocatoria para la presentación de artículos, noticias y novedades del mercado de capitales venezolano para su publicación en el Décimo Noveno Número de la Revista Iberoamericana del Mercado de Valores. Caracas, 21 de diciembre de 2006.** La Comisión Nacional de Valores (CNV) convocó a sus funcionarios a participar activamente en la publicación de la 20° edición de la Revista Iberoamericana del Mercado de Valores, mediante la elaboración y presentación de artículos y/o ensayos sobre regulación, supervisión y promoción del mercado de valores venezolano; así como la consignación de información de los hechos más resaltantes ocurridos en el mercado durante el período octubre-enero de 2006 y las novedades legislativas sustanciales. Dicha Convocatoria estará abierta hasta el 09 de febrero de 2006, esperándose que los aportes de los funcionarios contribuyan con el fortalecimiento del capítulo "Venezuela" en esta edición, así como a promocionar el mercado de capitales venezolano y a promover la imagen de la CNV a nivel internacional.

Glosario

Acción Común. Forma básica de propiedad de una sociedad anónima, la cual otorga un derecho a voto al accionista. Es a su vez un título representativo del aporte del accionista al capital de la sociedad, poseen las mismas características y otorga los mismos derechos a sus tenedores.

Acción Nominativa. Es emitida a nombre del propietario, la cual puede ser transferible con la entrega de la acción al estar debidamente endosada por su titular.

Aversión al Riesgo. Es la posición de un inversor que no desea someter sus inversiones financieras a altos riesgos, por lo que sus inversiones serán muy selectivas considerando siempre la eliminación del riesgo aunque alcance una menor rentabilidad.

Beneficio por Acción. Es el rendimiento que recibe cada acción emitida y se mide por el beneficio neto de la empresa emisora dividido por el número de acciones ordinarias emitidas.

Capitalización Bursátil. Resulta de multiplicar el número de acciones en circulación de una compañía por su precio de mercado. Este indicador también es conocido como valor de mercado de la compañía, constituyendo el precio que hubiera tenido que pagar un inversionista en el caso hipotético de adquirir todas las acciones en circulación de una empresa.

Intermediación en el Mercado de Valores. Se refiere a la realización de operaciones que tengan por finalidad o efecto el acercamiento de demandantes y oferentes para la adquisición o enajenación de valores inscritos en el Registro Nacional de Valores, por cuenta propia o administrada, en el mercado bursátil o extra-bursátil.



Comisión Nacional de Valores

"Transparencia Efectiva y Participativa...
... Nuestro Compromiso"

BOLETIN INFORMATIVO DICIEMBRE 2006

Av. Francisco Solano López, entre Calle San Gerónimo y Av. Los Jabillos. Edif. CNV, Urb. Sabana Grande. Caracas - Venezuela

Directorio de la CNV

Presidente

Fernando J. De Candia Ochoa

Directores Principales

Mario R. Dickson Gutiérrez
Eduardo E. Morales
Claudio A. Hernández Marín
Carlos E. Contreras Carmona

Directores Suplentes

Gutiérrez Roman Eduardo
Castro Silva José
Gago Aponte Merari del Valle
Medina del Río Rodolfo

Secretario Ejecutivo

Lucía Savattiere F.

Secretario Ejecutivo Adjunto

José Luis Vital

Directores Técnicos

Consultoría Jurídica

Yuraima Torres Sojo

Registro Nacional de Valores

Erasmus Rodríguez Quijada

Dirección de Control de Oferta Pública de Títulos Valores y sus Entes Emisores

Antonio Ramón Martínez Sosa

Dirección de Control de Intermediarios

Luis Alberto Vera

Dirección de Estudios Contables

David José Quintero Romero

Dirección de Estudios Económicos y Estadísticos

Iramis Yilales

Dirección de Programas Especiales

César Elio Quiroga Díaz

Dirección de Administración

Eva Alejo

Auditoría Interna

Omar Cerrada

Oficina de Personal

Ruades S. María Alexandra

Teléfonos y Correos Electrónicos

761.94.46, 761.96.66, 761.91.36 761.91.37

Fax: 761.93.25

Página Web: www.cnv.gov.ve

Email:

presidencia@cnv.gov.ve

secretariae@cnv.gov.ve

secretariaea@cnv.gov.ve

cjuridica@cnv.gov.ve

registro@cnv.gov.ve

ofertap@cnv.gov.ve

intermediarios@cnv.gov.ve

estudiosc@cnv.gov.ve

eeconomicos@cnv.gov.ve

cid@cnv.gov.ve

administracion@cnv.gov.ve

auditoriai@cnv.gov.ve

opersonal@cnv.gov.ve



Depósito Legal pp=760924