



Temas de Interés

Obligaciones

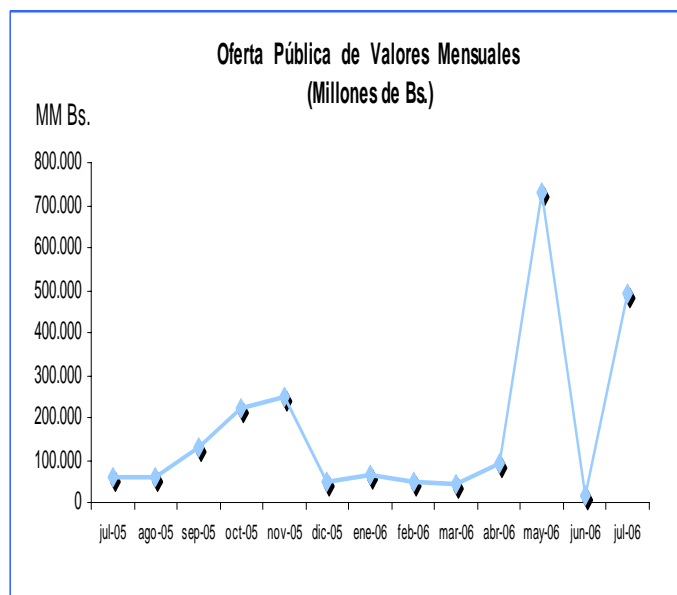
- ✓ Son instrumentos de deuda a mediano y largo plazo, emitidos por sociedades anónimas, con la obligación de pagar capital e intereses a quien compre el título-valor. Pueden tener garantía quirografaria o hipotecaria y negociable en el mercado financiero.
- ✓ La emisión de obligaciones solamente podrá ser aprobada por una asamblea de accionistas donde esté representado, por lo menos, las tres cuartas partes del capital social. La decisión se tomará con el voto favorable de la mayoría simple de las acciones presentes, salvo que los estatutos exijan un quórum o mayoría superiores.
- ✓ Los tenedores de obligaciones tendrán un representante común que será designado provisionalmente por la sociedad emisora, previa aprobación de la Comisión Nacional de Valores, hasta culminar el plazo de colocación, una vez efectuada la colocación, los obligacionistas elegirán su representante definitivo.
- ✓ La emisión de obligaciones deberá estar calificada por dos sociedades calificadoras de riesgo diferentes e independientes entre sí.

Mercado Primario

Ofertas Públicas Autorizadas de Títulos Valores
Julio 2005 -Julio 2006
(Millones de Bolívares)

TÍTULOS	Acciones	Unidades de Inversión	Papeles Comerc.	Oblig.	Títulos de Partici.	Total
jul-05	27.451	0	34.000	0	0	61.451
ago-05	763	2.940	55.000	0	0	58.703
sep-05	0	0	12.500	0	117.000	129.500
oct-05	0	0	220.000	0	0	220.000
nov-05	16.896	0	110.000	120.000	0	246.896
dic-05	47.736	0	0	0	0	47.736
ene-06	0	0	65.000	0	0	65.000
feb-06	47.925	0	0	0	0	47.925
mar-06	4.471	0	15.000	25.000	0	44.471
abr-06	23.015	0	0	70.000	0	93.015
may-06	17.402	3.360	193.000	514.500	0	728.262
jun-06	15.164	0	0	0	0	15.164
jul-06	146.325	100.000	35.000	0	208.000	489.325
TOTAL	347.148	106.300	704.500	729.500	325.000	2.212.448

Fuente: Comisión Nacional de Valores



Fuente: Comisión Nacional de Valores



Comisión Nacional de Valores

"Transparencia Efectiva y Participativa...
... Nuestro Compromiso"

BOLETIN INFORMATIVO JULIO 2006

Av. Francisco Solano López, entre Calle San Gerónimo y Av. Los Jabillos. Edif. CNV, Urb. Sabana Grande. Caracas - Venezuela

Oferta Pública de Títulos Valores Comparativo Enero-Junio 2005-2006 (Millones de Bolívares)

TÍTULOS	Ene-Jul 2.005 (a)	%	Ene-Jul 2.006 (b)	%	Variación Relativa %
Total	643.387,86	100,00	1.483.161,58	100,00	130,52
Acciones	233.137,86	36,24	254.301,58	17,15	9,08
Unidades de Inversión	0,00	0,00	103.360,00	6,97	100,00
Papeles Comerciales	378.750,00	58,87	308.000,00	20,77	-18,68
Obligaciones	21.500,00	3,34	609.500,00	41,09	2.734,88
Títulos de Participación	10.000,00	1,55	208.000,00	14,02	1.980,00

Fuente: Comisión Nacional de Valores

Oferta Pública de Acciones según la Actividad Económica Julio 2006

Sector Económico	No. de Títulos	Valor Nominal (Bs)	Monto Total (Bs)	Destinat. de la Oferta	Origen de los Fondos
TOTAL	1.414.349.187		146.325.473.700,00		
ELECTRICIDAD, GAS. AGUA Y SERVICIOS	69.647.155		6.964.715.500,00		
C.A. LA ELECTRICIDAD DE CARACAS	6.792.500	100,00	679.250.000,00	EMP.	Efectivo
C.A. LA ELECTRICIDAD DE CARACAS	62.854.655	100,00	6.285.465.500,00	T.P.	Efectivo
ESTABLECIMIENTOS FINANCIEROS , SEGUROS, BIENES INMUEBLES Y SERVICIOS PRESTADOS A LAS EMPRESAS					
BANCA COMERCIAL Y UNIVERSAL	1.344.702.032		139.360.758.200,00		
BANCO TOTALBANK, C.A., BANCO UNIVERSAL	400.000.000	100,00	40.000.000.000,00	A.A	-Bs. 8.845.200.824,68 Utilidades no Distribuidas
BANESCO BANCO UNIVERSAL	663.765.629	100,00	66.376.562.900,00	T.P.	-Bs.15.154.799.175,32 Aportes Patrimoniales
BANCO PROVINCIAL, S.A.	275.502.453	100,00	27.550.245.300,00	A.A	Utilidades No Distribuidas
BANCO UNIVERSAL					Utilidad Neta
BANCO NACIONAL DE CREDITO	5.433.950	1.000,00	5.433.950.000,00	A.A	Utilidades No Distribuidas

A.A. Accionistas Actuales

EMP. Programa de Acciones para Empleados

Fuente: Comisión Nacional de Valores



Oferta Pública de Papeles Comerciales según la Actividad Económica Julio 2006

Sector Económico	Monto de la Emisión (Bs)	Forma de Colocación	Sociedad Calificadora de Riesgo	Calificación
TOTAL	35.000.000.000,00			
INDUSTRIA MANUFACTURERA C.A. RON SANTA TERESA Res. N° 091-2006 del 17-07-2006	10.000.000.000,00 10.000.000.000,00	(1)	Fitch Clave	A-A3 A-A3
TRANSPORTE, ALMACENAMIENTO Y COMUNICACIONES CORPORACIÓN TELEMIC, C.A. Res. N° 083-2006 del 17-07-2006	20.000.000.000,00 20.000.000.000,00	(1)	Fitch Clave	A-A2 A-A3
ESTABLECIMIENTOS FINANCIEROS, SEGUROS SEGUROS, BIENES INMUEBLES Y SERVICIOS PRESTADOS A LAS EMPRESAS	5.000.000.000,00			
- Bienes Inmuebles INVERSIONES BRICKET, C.A. Res. N° 082-2006 del 17-07-2006	5.000.000.000,00	(1)	A1a Clave	B-B1 B-B2

(1) Se define al momento de la colocación

Fuente: Comisión Nacional de Valores

Oferta Pública de Títulos de Participación según la Actividad Económica Julio 2006

Sector Económico	Monto de la Emisión (Bs)	Forma de Colocación	Sociedad Calificadora de Riesgo	Calificación
TOTAL	208.000.000.000,00			
ESTABLECIMIENTOS FINANCIEROS, SEGUROS SEGUROS, BIENES INMUEBLES Y SERVICIOS PRESTADOS A LAS EMPRESAS	208.000.000.000,00			
- Otros Establecimientos Financieros TITULARIZADORA OCCIDENTAL DE DESCUENTO, C.A. Res. N° 095-2006 del 28-07-2006	208.000.000.000,00	(1)	Fitch	A-A2

(1) Se define al momento de la colocación

Fuente: Comisión Nacional de Valores



Monto en Circulación de los Papeles Comerciales al 31-07-06

EMPRESA	RESOLUCIÓN	FECHA AUTORIZACIÓN	FECHA INICIO SERIE	FECHA VCTO. SERIE	TASA REND. JUN-06 (1)	MONTO AUTORIZ. MM DE Bs.	MONTO EN CIRCULACIÓN. MM DE Bs.
Banco Nacional de Crédito	162-2005	11-nov-05	15-dic-05	16-dic-06	10,00%	35.000,00	35.000,00
Casa de Bolsa del Caribe	035-2005	28-mar06	16-jun-06	17-jun-07	(a)	15.000,00	5.000,00
C.A. La Electricidad de Caracas	056-2006	25-may-06	07-jul-06	08-jul-06	7.65%	50.000,00	50.000,00
Econoinvest	089-2005	13-jul-05	02-may-06	31-jul-06	(a)	30.000,00	30.000,00
Envases Venezolanos 2005	121-2005	29-ago-05	15-sep-05	16-sep-06	(a)	5.000,00	2.000,00
Fondo de Valores Inmobiliarios	116-2005	22-ago-05	15-sep-05	16-sep-06	8.00%	30.000,00	30.000,00
Fondo de Valores Inmobiliarios	117-2005	22-ago-05	14-sep-05	15-sep-06	(a)	20.000,00	20.000,00
Inelectra 2005-I	005-2006	27-ene-06	23-feb-06	24-feb-07	(a)	10.000,00	3.500,00
Industrias Unicon 2005	047-2005	20-abr-05	20-jul-05	21-jul-06	(a)	43.000,00	32.500,00
Inversiones Selva 2005	006-2006	27-sep-06	10-mar-06	11-mar-07	9,00%	15.000,00	12.500,00
Manpa	146-2005	30-sep-05	19-oct-05	20-oct-06	(a)	10.000,00	7.000,00
Mercantil Servicios Financieros	166-2005	18-nov-05	24-nov-05	25-nov-06	8,50%	75.000,00	55.500,00
Provencesa 2005-II	152-2005	21-oct-05	21-nov-05	22-nov-06	8,00%	80.000,00	62.500,00
Provencesa 2005-I	152-2005	21-oct-05	13-dic-05	14-dic-06	(a)	140.000,00	127.330,25
Venefco	139-2005	15-sep-05	30-ene-06	21-ene-07	(a)	2.500,00	2.299,26
TOTAL PAPELES COMERCIALES AL PORTADOR					8,52%	560.500,00	430.129,51

(1) Para el cálculo se utiliza promedio ponderado

(a) No hubo emisión de series durante el mes

Fuente: Comisión Nacional de Valores

Resumen del Estado de las Obligaciones en el Registro Nacional de Valores

Autorización por Redención Fija al 31-07-06

Nombre de la Sociedad	Serie	Monto Autorizado		Fecha		Monto Emitido Mes MM Bs.	Monto Circulación MM Bs.	% Interés julio-06 (1)
		Nº de Títulos	MM Bs.	Emisión	Vencimiento			
TOTAL		252.995	339.374,00			0,00	544.374,00	12,09%
Mercantil Servicios Financieros	2004-II	250.000	25.000,00	26.05.2004	26.11.2006	0,00	25.000,00	12,34%
Mercantil Servicios Financieros	2004-III	(a)	30.000,00	22.11.2004	22.05.2006	0,00	20.000,00	12,34%
Mercantil Servicios Financieros	2004-IV	(a)	30.000,00	22.11.2004	22.11.2007	0,00	30.000,00	12,34%
Mercantil Servicios Financieros	2005-I	(a)	35.000,00	28.11.2005	22.11.2008	0,00	35.000,00	12,34%
Mercantil Servicios Financieros	2005-II	(a)	25.000,00	28.11.2005	28.05.2007	0,00	25.000,00	12,34%
C.A. La Electricidad de Caracas	2003-II	2.205	15.000,00	11.09.2003	21.11.2006	0,00	15.000,00	13,25%
Corporación Andina de Fomento	2006	(a)	450.000,00	15-06-2006	15-06-2011	0,00	215.000,00	7,37%
Corporación Industrial Americer, C.A.	2006-I	(a)	15.000,00	-07.04.2006	07.04.2010	0,00	15.000,00	14,02%
Corporación Industrial Americer, C.A.	2006-II	(a)	10.000,00	-07.04.2006	07.04.2008	0,00	10.000,00	14,02%
Fondo de Valores Inmobiliarios	2005	(a)	60.000,00	21.12.2005	21.12.2010	0,00	60.000,00	12,97%
Industrias Unicon, C.A.	2005	(a)	21.500,00	27.07.2005	27.07.2008	0,00	21.500,00	12,74%
Supercable Alk Internacional, S.A	2006	(a)	70.000,00	04.05.2006	04.04.2009	0,00	70.000,00	12,00%
Grupo BPCA Tubulares Petroleros	1ra.	790	2.874,00	10.11.1993	10.11.1996	0,00	2.874,00	(2)

(1) Para el cálculo se utiliza Promedios Ponderados

(2) El 13 de agosto de 1997, se decretó la quiebra de BPCA Tubulares Petroleros. Sigue vigente por juicio de pago

(a) Título único (Colocación en series)

Fuente: Comisión Nacional de Valores



Indicadores del Mercado

Tasa Promedio de las Obligaciones y Papeles Comerciales Comparativo con las Tasas de Interés Pasivas y Activas Bancarias Julio 2005-Julio 2006

MESES	Activas	Pasivas	Obligaciones	Papeles Comerciales
jul-05	15,82%	11,24%	13,83%	12,55%
ago-05	15,85%	10,80%	14,40%	12,86%
sep-05	14,68%	10,74%	14,54%	12,59%
oct-05	15,26%	11,09%	13,53%	11,65%
nov-05	15,07%	10,86%	14,35%	10,86%
dic-05	14,40%	11,17%	13,07%	12,23%
ene-06	14,76%	10,54%	13,96%	11,63%
feb-06	15,04%	10,48%	13,54%	11,36%
mar-06	14,55%	10,07%	13,49%	10,57%
abr-06	14,16%	10,05%	13,40%	10,18%
may-06	14,17%	10,13%	12,89%	9,91%
jun-06	13,83%	10,04%	12,47%	8,65%
jul-06	14,50%	10,07%	12,09%	8,52%

Fuente: Comisión Nacional de Valores y Banco Central de Venezuela

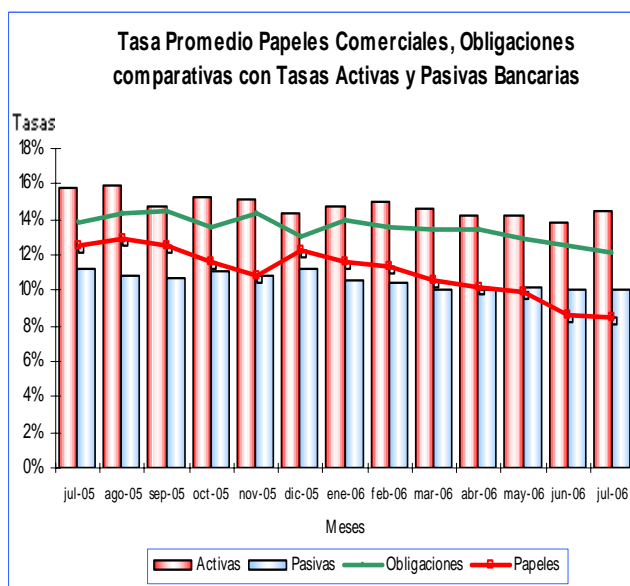
Mercado Secundario

Montos Negociados en la Bolsa de Valores de Caracas, C.A.
(Millones de Bolívares)

Fecha	Acciones (1)	Vebonos	Bonos Privados	Total Negociado
jul-05	194.395	205.376	86.625	486.396
ago-05	93.541	28.551	97.349	219.441
sep-05	95.021	13.018	33.994	142.032
oct-05	104.732	64.919	144.827	314.479
nov-05	338.497	13.636	145.052	497.184
dic-05	251.472	4.924	150.840	407.236
ene-06	202.045	9.319	105.624	316.988
feb-06	324.254	8.051	71.158	403.464
mar-06	430.803	16.230	749	447.782
abr-06	274.982	27.389	18.795	321.166
may-06	228.618	7.597	1.060	237.275
jun-06	190.889	35.436	0	226.325
jul-06	268.473	8.841	57	277.371
Total	2.997.723	443.287	856.130	4.297.140

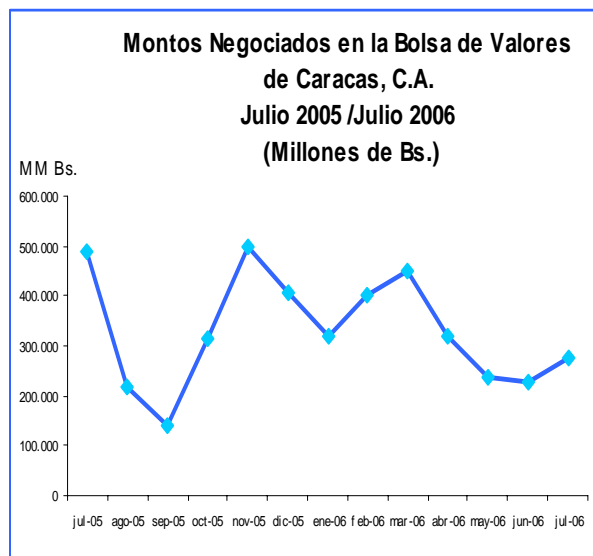
(1) Incluye los montos negociados en ADR's de Cantv

Fuente: Bolsa de Valores de Caracas, C.A.



Tasas con Promedios Ponderados

Fuente: Comisión Nacional de Valores y BCV



Fuente: Bolsa de Valores de Caracas, C.A.

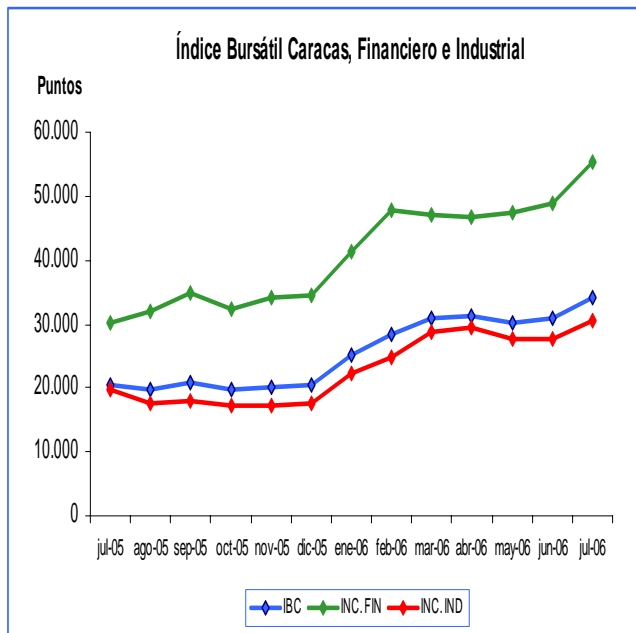


Índices Bursátiles

Índice Bursátil Caracas, Financiero e Industrial
(En Puntos)

ÍNDICES	Jun-06	Jul-06	VAR %
IBC	30.747,27	34.230,54	11,33
FINANCIERO	48.908,96	55.259,98	12,99
INDUSTRIAL	27.722,97	30.520,27	10,9

Fuente: Bolsa de Valores de Caracas, C.A.



Fuente: Bolsa de Valores de Caracas, C.A.

Precio y Volumen de Títulos del ADR'S CANTV en la
Bolsa de New York

Empresa	ISIN	Precio US\$ Apertura 01/07/06	Precio US\$ Cierre 31/06/06	Volumen (Títulos) 01 al 31 julio
Cantv	VNT	19,57	19,90	4.025.300

Fuente: Reuters

Principales Índices Bursátiles Internacionales
(Puntos)

ÍNDICES	PAÍS	Jun-06	Jul-06	VAR %
DOW	E.E.UU.	11.150,22	11.185,68	0,32
NDDQ	E.E.U.U.	2.172,09	2.091,47	-3,71
S&P	E.E.UU.	1.270,20	1.276,66	0,51
FTSE	LONDRES	5.833,40	5.928,30	1,63
DAX	ALEM.	5.683,31	5.681,97	-0,02
IBEX	ESPAÑA	11.548,10	11.818,00	2,34
NIKKEI	JAPÓN	15.333,10	15.456,81	0,81

Fuente: Reuters

Índices Bursátiles Latinoamericanos
(Puntos)

PAÍS	Jun-06	Jul-06	VAR %
ARGENTINA	82.167,43	82.826,46	0,80
BRASIL	36.630,66	37.077,12	1,22
CHILE	9.895,07	9.928,29	0,34
COLOMBIA	7.661,97	9.015,64	17,67
MÉXICO	19.147,17	20.095,93	4,96
VENEZUELA	30.747,27	34.230,54	11,33

Fuente: Federación Iberoamericana de Bolsa (FIAB)

Capitalización Bursátil Latinoamericana
(Millones US\$)

PAÍS	Jun-06	Jul-06	VAR %
ARGENTINA	41.896,00	44.543,00	6,32
BRASIL	560.762,00	571.707,00	1,95
CHILE	137.023,00	138.663,00	1,20
COLOMBIA	39.927,00	45.940,00	15,06
ECUADOR	4.032,00	3.840,00	-4,76
MÉXICO	242.303,00	264.628,00	9,21
PERÚ	30.686,00	30.099,00	-1,91
VENEZUELA	7.966,00	8.675,00	8,90

Fuente: Federación Iberoamericana de Bolsa (FIAB)



Montos Negociados en Acciones en Bolsas Latinoamericanas
(Millones US\$)

PAÍS	Jun-06	Jul-06	VAR. %
ARGENTINA	394,16	268,70	-31,83
BRASIL	20.869,68	16.890,80	-19,07
CHILE	1.747,51	1.498,10	-14,27
COLOMBIA	788,40	756,00	-4,11
ECUADOR	7,30	9,40	28,77
MÉXICO	8.764,02	7.106,30	-18,92
PERÚ	703,93	303,30	-56,91
VENEZUELA	88,79	65,20	-26,57

Fuente: Federación Iberoamericana de Bolsa (FIAB)

Valor Efectivo Total Operado en Bonos Latinoamericanos
(Millones US\$)

PAÍS	Jun-06	Jul-06	VAR. %
ARGENTINA	1.485,21	1.798,10	21,07
BRASIL	41,89	26,44	-36,88
CHILE	8.273,05	7.980,95	-3,53
COLOMBIA	45.650,89	47058,35	3,08
MÉXICO	1,94	2,00	3,09
PERÚ	31,41	46,41	47,76
VENEZUELA	16,48	4,14	-74,88

Fuente: Federación Iberoamericana de Bolsa (FIAB)

Bonos

Bono Global 27
(Precio %)

País	Jun-06	Jul-06	VAR. Puntos %
Argentina	29,00	32,00	10,34
Brasil	124,25	130,00	4,63
Colombia	106,81	106,81	0,00
Venezuela	117,50	124,25	5,74

Fuente: Reuters

Letras del Tesoro de Estados Unidos
(Rendimiento)

Let. Tes. EEUU	Jun-06	Jul-06	VAR. Puntos %
10 años	5,14%	4,99%	-2,90
30 años	5,19%	5,07%	-2,27

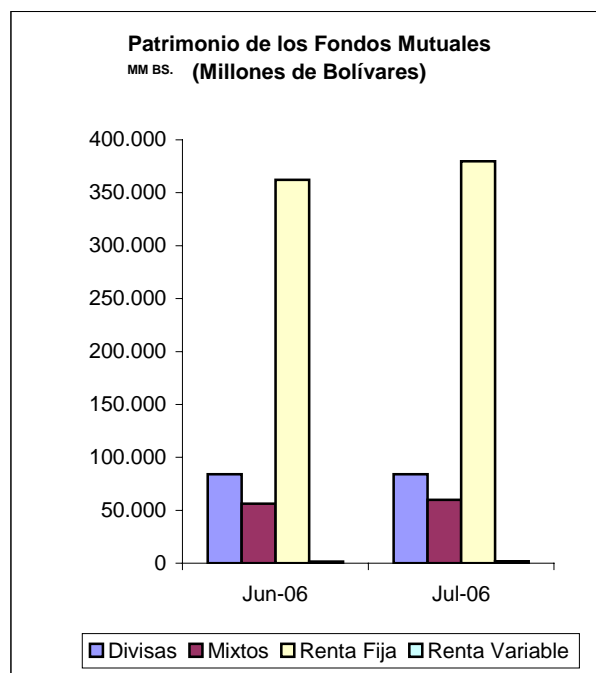
Fuente: Reuters

Fondos Mutuales

Patrimonio de los Fondos Mutuales
(Millones Bs.)

Categoría	jun-06	jul-06	VAR. %
Divisas	84.193	84.058	-0,16
Mixtos	56.337	59.867	6,27
Renta Fija	362.287	379.696	4,81
Renta Variable	1.617	1.767	9,28

Fuente: Asociación Venezolana de Administradora de Fondos Mutuales



Fuente: Asociación Venezolana de Administradora de Fondos Mutuales

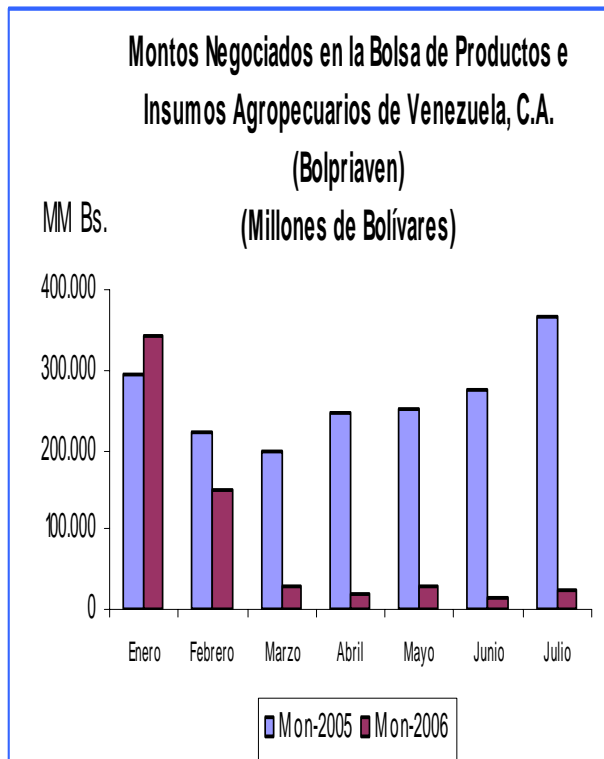


Bolpriaven

MONTOS NEGOCIADOS EN LA BOLSA DE PRODUCTOS E INSUMOS AGROPECUARIOS DE VENEZUELA, C.A. (BOLPRIAVEN)
(MILLONES Bs.)

Meses	Montos 2005	Montos 2006	VAR. %
Enero	292.847	339.785	16
Febrero	219.793	148.955	-32
Marzo	197.788	27.155	-86
Abril	247.241	20.049	-91
Mayo	250.048	28.409	-88
Junio	274.245	15.378	-94
Julio	367.464	22.286	-93

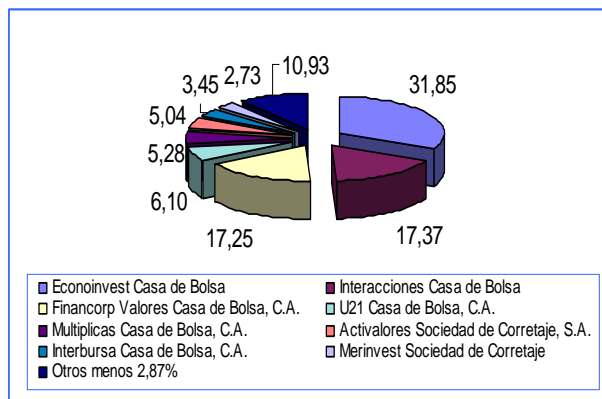
Fuente: Bolpriaven



Fuente: Bolpriaven

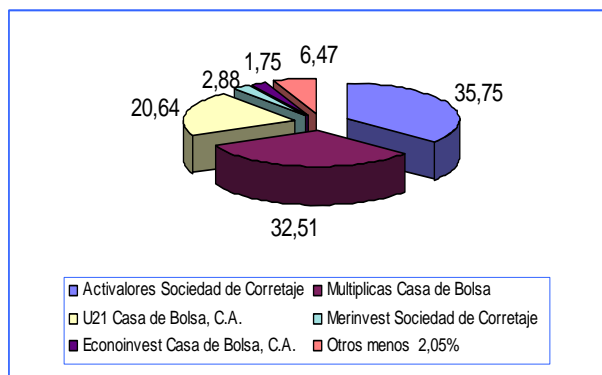
Ranking de las Casas de Bolsas

Renta Variable



Fuente: Bolsa de Valores de Caracas, C.A.

Renta Fija



Variables Macroeconómicas

Inflación, Tasas Activas, Pasivas y Reservas Internacionales

Categoría	Jun-06	Jul-06
Inflación Anualizada	11,80%	13,50%
Tasas Activas	13,83%	14,5
Tasas Pasivas	10,04%	10,07
Reservas Internacionales. (US\$ millones)	31.917,00	33.374,00

Fuente: Banco Central de Venezuela



Autorización e Inscripción en el Registro Nacional de Valores

Ofertas Públicas

Título	Empresa	Monto en MM de Bs.	Resolución y Fecha
Acciones	Totalbank, C.A. Banco Universal.	40.000,00	No.84-06 17-07-06
Acciones	C.A. La Electricidad de Caracas (Oferta Privada)	679,25	No 85-06 23-07-06
Acciones	C.A. La Electricidad de Caracas	6.285,46	No 86-06 23-07-06
Acciones	Banesco Banco Universal, C.A.	66.376,56	No 90-06 23-07-06
Acciones	Banco Provincial, S.A. Banco Universal	27.550,24	No 92-06 23-07-06
Acciones	Banco Nacional de Crédito, C.A.	5.433,95	No 97-06 23-07-06
Papeles Comerciales	Inversiones Bricket, C.A.	5.000,00	No 82-2006 17-07-06
Papeles Comerciales	Corporación Telemig, C.A.	20.000,00	No 83-2006 17-07-06
Papeles Comerciales	C.A. Ron Santa Teresa	10.000,00	No 91-2006 17-07-06
Títulos de Participación	Titularizadora Occidental de Descuento, C.A.	208.000,00	No 95-2006 28-07-06
Unidades de Inversión	U21 Mixto Fondo Mutual de Inversión de Capital Abierto, C.A.	100.000,00	No 078-2006 07-07-06

Fuente: Comisión Nacional de Valores

Otras Decisiones de la CNV

NOTA MARGINAL			
Empresa	Autorización	Resolución	Fecha
Econoinvest Casa de Bolsa, C.A.	Administrador de Cartera por Cuenta de Terceros	Res. No 81-2006	07-07-2006

Inscripciones

Nombre	Resolución	Fecha
ACCIONES		
C.A. La Electricidad de Caracas (80.781.982 acciones comunes, con un valor nominal de Bs. 100,00 cada una)	No 093-2006	28-07-06
Banco Nacional de Crédito, C.A. (20.000.000 acciones comunes, con un valor nominal de Bs. 1.000,00 cada una)	No 096-2006	28-07-06
ASESOR DE INVERSIÓN		
Josefina Baronetto Ricupero	No 080-2006	07-07-06
Victor Manuel Rafael Silva R.	No 088-2006	17-07-06
Ralph Howel Salazar Vilanova	No 089-2006	17-07-06
CONTADOR PÚBLICO		
Jesús Enrique Figueroa	No 094-2006	28-07-06
CORREDOR PÚBLICO		
Marco Tulio Cabrera Coronel	No 079-2006	07-07-06
María Carolina Hernández	No-087-2006	17-07-06
REPRESENTANTE COMÚN		
Banco Occidental de Descuento (de los tenedores de papeles comerciales de Inversiones Bricket, C.A.)	No 082-2006	17-07-06
Merinvest Sociedad de Corretaje de Valores, C.A. (de los tenedores de papeles comerciales de Corporación Telemig, C.A.)	No 083-2006	17-07-06
Banco Nacional de Crédito, C.A. Banco Universal (de los tenedores de papeles comerciales de C.A. Ron Santa Teresa)	No 091-2006	17-07-06

Fuente: Comisión Nacional de Valores



Noticias

- ✓ La calificadora de riesgo Fitch Ratings bajó la calificación de riesgo de los bancos: Exterior, Mercantil, Provincial y Venezuela de "C/D" a "D" mientras que Banesco pasó de "D" a "D/E", por que considera un sustancial decrecimiento del capital debido al incremento en los activos y menor expectativa de ganancias.
- ✓ El día 13 de julio de 2006, el precio del petróleo marcó nuevo record de más de 76 dólares por barril, el precio de los contratos a futuro del crudo en Estados Unidos cerró con un alza de 1,75% para ubicarse en US\$ 76,70 por barril, luego de haber alcanzado un máximo histórico de US\$ 76,85 por barril. En Londres el Brent aumentó US\$ 2,30 a US\$ 76,69 por barril, tras haber alcanzado un récord de US\$ 76,95 por barril y la cesta OPEP aumentó 2,51% para cerrar en US\$ 70,38% por barril con respecto al día anterior. Debido a los temores sobre los suministros desde el importante exportador Nigeria y al conflicto entre Israel y el Líbano.
- ✓ El día 17 de julio se inscribió en pizarra de cotización de la Bolsa de Valores de Caracas la acción de la empresa emisora Econoinvest Capital, S.A, acciones clase "A" 121.814.026 y acciones clase "B" 52.205.964, con un precio de apertura de Bs. 740,00 y un valor nominal de Bs. 100,00 cada una. Ese mismo día se realizaron once (11) operaciones de 22.310.999 acciones por un monto de Bs. 16.510,17 millones, representando el 63,62% del monto total negociado en bolsa, con un precio de cierre de Bs. 810,35.
- ✓ El Gobierno de Panamá, informó que pagó por anticipado US\$ 351,6 millones de todos sus restantes Bonos Brady en circulación, los recursos provienen de la posición de liquidez de Panamá y de un crédito de un año por US\$ 320 millones de Barclays Bank PLC.
- ✓ El Banco Central de Venezuela, informó que las instituciones financieras privadas, deberán mantener un encaje mínimo adicional del 30% el monto correspondiente al Saldo Marginal, es decir por todos aquellos incrementos en los depósitos e inversiones cedidas (certificados de participaciones) que mantengan con el ente emisor. Con esta medida el instituto emisor busca evitar que los posibles incrementos que ocurran en la liquidez en lo que resta de año incidan en el abatimiento de la inflación
- ✓ Colombia emite nuevo Bono Global con vencimiento en el 2017 por US\$ 1.000 millones, bajo el mandato de JP Morgan y con una diferencia de 240 puntos sobre los bonos del Tesoro de los Estados Unidos.
- ✓ La calificadora de riesgo Fitch Venezuela, ratificó la calificación a la emisión de Títulos de Participación de la empresa Venezuela Oil Shipping, categoría B-B2. Empresa ubicada fuera del país, cuyo objeto social es el financiamiento de actividades de transporte marítimo, especialmente de petróleo y sus derivados.

Aspectos Relacionados con el Mercado de Capitales Venezolano

- ✓ La Comisión Nacional de Valores participó en el Road Show y el Acto de Inscripción de los ADR's de C.A. La Electricidad de Caracas (EDC) en el Mercado de Valores Latinoamericano (LATIBEX), realizado en la ciudad de Madrid, España del 10 al 13 de julio de pasado. Este acto revistió relevante importancia toda vez que la EDC, es la primera corporación venezolana en Incursionar en el mercado de valores europeo, lo que representa una excelente oportunidad para apuntalar la estrategia de promoción y estímulo a la inversión extranjera en Venezuela.
- ✓ La Comisión Nacional de Valores (CNV) participó en la II Conferencia Internacional sobre Antilegitimación de Capitales y Lucha

- Contra el Financiamiento al Terrorismo. Caracas, 11 y 12 de julio de 2006, con el propósito de dar a conocer el objeto, alcance y aplicabilidad de las "Normas para la Prevención, Control y Fiscalización de las operaciones de Legitimación de Capitales aplicables al mercado de capitales venezolano", cuya Resolución 178-2005, fue publicada en Gaceta Oficial de la República Bolivariana de Venezuela N° 38.354 de fecha 10-01-06. El encuentro fue propicio para dar respuesta a las inquietudes y dudas de los presentes con respecto a la normativa y a las obligaciones contenidas en la misma en cabeza de los sujetos obligados, coadyuvando de esta manera la CNV a evitar que ellos sean utilizados como instrumento para la legitimación de capitales provenientes de las actividades ilícitas establecidas en la Ley Contra la Delincuencia Organizada y en la Ley Orgánica Contra el Tráfico Ilícito y el Consumo de Sustancias Estupefacientes y Psicotrópicas; garantizando la transparencia, justicia, solidez y eficiencia de los mercados
- ✓ Con motivo de los aniversarios de la Bolsa de Valores de Caracas y el diario Notitarde de Valencia, se celebró el 19 de julio el Foro "El Mercado de Capitales como Alternativa de Inversión", en el Estado Carabobo, actividad en la cual participó la Comisión Nacional de Valores con una ponencia sobre "Balance y Perspectivas del Mercado de Capitales Venezolano", exponiéndose los avances que ha experimentado el sector y los proyectos a corto y mediano plazo orientados al desarrollo y profundización del mismo.
 - ✓ Ley de Reforma Parcial de la Ley de Caja de Ahorro y Fondos de Ahorro. A partir del 12 de julio las Cajas de Ahorros, Fondos de Ahorro y Asociaciones de Ahorros similares, están autorizadas para invertir en títulos valores emitidos de conformidad con la Ley de Mercado de Capitales, ya sean instrumentos de renta fija o variable, bajo el criterio de la diversificación del riesgo, seguridad, rentabilidad y liquidez,
- ampliándose de esta manera las opciones de inversión con las que cuentan estas instituciones. Esta reforma tiene un impacto positivo y de gran alcance en el mercado de capitales al contribuir con las oportunidades para que los emisores generen instrumentos de largo plazo para los inversionistas institucionales y rentabilidad del portafolio de inversión.
- ✓ Seguimiento al Programa Piloto de Evaluación Asistida de los Principios de la Organización Internacional de Comisiones de Valores (IOSCO). El Grupo de Trabajo de la CNV encargado de la evaluación de los 30 principios de IOSCO en el marco del Programa Piloto de Evaluación Asistida de los Principios de la Organización, sesionó el 31 de julio pasado, con el objetivo de revisar la situación actual del proceso de autoevaluación, particularmente la metodología empleada y los avances con relación al Calendario de Trabajo propuesto a principios de junio del corriente. En este sentido, se está considerando la reprogramación del Calendario de Actividades en función de las acciones prioritarias de promoción, regulación, control y supervisión que está llamado a ejecutar la Comisión Nacional de Valores en pro del desarrollo y crecimiento del mercado de capitales nacional.
 - ✓ Primer Foro sobre Gestión de Cajas de Ahorro, Fondos de Ahorro y Asociaciones de Ahorro Similares: Alianza Estratégica Fundamentales para su Crecimiento y Fortalecimiento, Modelo de Economía Social. En concordancia con el título de la ponencia: Balance y Perspectiva del Mercado de Capitales Venezolano, se mostraron los resultados de la gestión de la CNV hasta el día 18/07/2006, haciendo especial énfasis en el crecimiento de las ofertas autorizadas, el crecimiento del índice bursátil de la BVC, el crecimiento en el número de sub-cuentitas registrados en la CVV. Igualmente, se presentaron los proyectos emblemáticos de la CNV, así



como su importancia para la economía y su alcance con el Plan de Desarrollo Económico Social diseñado por el Gobierno Nacional. Se mencionó la democratización del capital, la inserción de nuevos actores, la escuela bursátil, la inserción de las PyMEs y de nuevos inversores institucionales como las Cajas de Ahorro. De la misma manera, se resaltaron los beneficios que para las Cajas de Ahorro representa la nueva Ley, siempre que cuenten con las personas debidamente autorizadas por la CNV.

Glosario

Asamblea General Extraordinaria: Es la reunión de los miembros accionistas de una compañía o sociedad, convocada e instalada en la forma establecida por la ley y los estatutos, a fin de deliberar sobre uno o varios temas específicos de interés social. Se reúne en cualquier fecha, diferente a la de la asamblea anual ordinaria.

Asamblea General Ordinaria: Reunión de accionistas de una empresa que se celebra una vez al año previa convocatoria en la forma establecida por los estatutos de una sociedad. Tiene como fines principales la verificación de los resultados, lecturas de balances y estados financieros, discusión y votación de los mismos, elección de directores, decreto y distribución de dividendos y la formación de reservas de capital, entre otras materias.

Obligaciones Convertibles: Son obligaciones que confieren a sus propietarios la posibilidad de cambiarlas por acciones del ente emisor de las obligaciones, en las proporciones fijadas de antemano, o por aprobación de los accionistas y/o de los obligacionistas.

Obligaciones Hipotecarias: Son obligaciones que están respaldadas por una hipoteca de primer grado sobre un activo del ente emisor.

Obligaciones Quirografarias: Son aquellas obligaciones que están respaldadas por todos los activos de la empresa y no por uno específico de la misma.

Oferta Pública: Es la que se haga al público, a sectores, o a grupos determinados, por cualquier medio de publicidad o de difusión.

Valores: Las acciones de sociedades, las obligaciones y demás valores emitidos en masa que poseen iguales características y otorgan los mismos derechos dentro de su clase.

Interés. Retribución que se paga o recibe por utilizar o prestar una cierta cantidad de dinero por un período de tiempo determinado.



Comisión Nacional de Valores

"Transparencia Efectiva y Participativa...
... Nuestro Compromiso"

BOLETIN INFORMATIVO JULIO 2006

Av. Francisco Solano López, entre Calle San Gerónimo y Av. Los Jabillos. Edif. CNV, Urb. Sabana Grande. Caracas - Venezuela

Directorio de la CNV

Presidente

Fernando J. De Candia Ochoa

Directores Principales

Mario R. Dickson Gutiérrez
Eduardo E. Morales
Claudio A. Hernández Marín
Carlos E. Contreras Carmona

Directores Suplentes

Gutiérrez Roman Eduardo
Castro Silva José
Gago Aponte Merari del Valle
Medina del Río Rodolfo

Secretario Ejecutivo

Lucía Savattiere F.

Secretario Ejecutivo Adjunto

José Luis Vital

Directores Técnicos

Consultoría Jurídica

Yuraima Torres Sojo

Registro Nacional de Valores

Erasmus Rodríguez Quijada

Dirección de Control de Oferta Pública de Títulos Valores y sus Entes Emisores

Antonio Ramón Martínez Sosa

Dirección de Control de Intermediarios

Luis Alberto Vera

Dirección de Estudios Contables

David José Quintero Romero

Dirección de Estudios Económicos y Estadísticos

Iramis Yíales

Dirección de Programas Especiales

César Elio Quiroga Díaz

Dirección de Administración

Eva Alejo

Auditoría Interna

Omar Cerrada

Oficina de Personal

Ruades S. María Alexandra

Teléfonos y Correos Electrónicos

761.94.46, 761.96.66, 761.91.36 761.91.37
Fax: 761.93.25

Página Web: www.cnv.gov.ve

Email:

presidencia@cnv.gov.ve

secretariae@cnv.gov.ve

secretariaea@cnv.gov.ve

ciuridica@cnv.gov.ve

registro@cnv.gov.ve

ofertap@cnv.gov.ve

intermediarios@cnv.gov.ve

estudiosc@cnv.gov.ve

eeconomicos@cnv.gov.ve

cid@cnv.gov.ve

administración@cnv.gov.ve

auditoriai@cnv.gov.ve

opersonal@cnv.gov.ve



Depósito Legal pp=760924