



Temas de Interés

Papeles Comerciales.

- ✓ Son Instrumentos de deuda a corto plazo, emitidos por sociedades anónimas. Los recursos obtenidos de la emisión de los papeles comerciales deberán aplicarse al financiamiento de capital de trabajo.
- ✓ El plazo de vencimiento de este instrumento no será inferior a 15 días ni superior a 360 días. Las emisiones de los papeles comerciales podrán efectuarse en una o varias series, simultáneas o sucesivas, ninguna de las cuales podrá ser inferior al 10% del monto máximo autorizado.
- ✓ La emisión de papeles comerciales solamente podrá ser aprobada por una Asamblea de Accionistas donde esté representada, por lo menos, la mitad del capital social.
- ✓ Las emisiones deberán estar calificadas por dos sociedades calificadoras de riesgo; sin embargo, la CNV podrá, dependiendo de las condiciones del mercado, requerir una sola sociedad calificadora de riesgo.
- ✓ Los tenedores de papeles comerciales tendrán un representante común que será designado por la junta directiva de la sociedad emisora y aprobado por la CNV.

Indicadores del Mercado

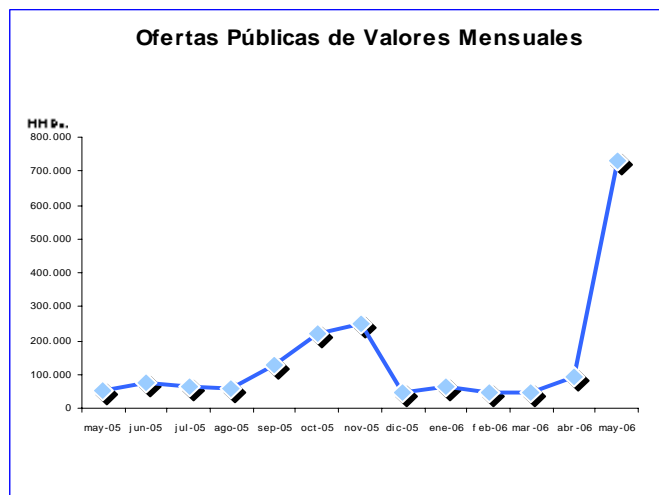
Mercado Primario

Ofertas Públicas Autorizadas de Títulos Valores Mayo 2005 -Mayo 2006 (Millones de Bolívars)

TÍTULOS	Acciones	Unidades de Inversión	Papeles Comerc.	Obligac.	Títulos de Partici.	Total
may-05	40.313	0	0	0	10.000	50.313
jun-05	77.120	0	0	0	0	77.120
jul-05	27.451	0	34.000	0	0	61.451
ago-05	763	2.940	55.000	0	0	58.703
sep-05	0	0	12.500	0	117.000	129.500
oct-05	0	0	220.000	0	0	220.000
nov-05	16.896	0	110.000	120.000	0	246.896
dic-05	47.736	0	0	0	0	47.736
ene-06	0	0	65.000	0	0	65.000
feb-06	47.925	0	0	0	0	47.925
mar-06	4.471	0	15.000	25.000	0	44.471
abr-06	23.015	0	0	70.000	0	93.015
may-06	17.402	3.360	193.000	514.500	0	728.262
TOTAL	303.092	6.300	511.500	729.500	127.000	1.677.392

Fuente: Comisión Nacional de Valores

Ofertas Públicas de Valores Mensuales



Fuente: Comisión Nacional de Valores



Oferta Pública de Títulos Valores Comparativo Enero- Mayo 2005-2006 (Millones de Bolívares)

TÍTULOS	Enero-Mayo 2005 (a)	%	Enero-Mayo 2006 (b)	%	Variación Relativa %
Total	504.816,86	100,00	978.673,05	100,00	93,87
Acciones	128.566,86	25,47	92.813,05	9,48	-27,81
Unidades de Inversión	0,00	0,00	3.360,00	0,34	100,00
Papeles Comerciales	344.750,00	68,29	273.000,00	27,89	-20,81
Obligaciones	21.500,00	4,26	609.500,00	62,28	2.734,88
Títulos de Participación	10.000,00	1,98	0,00	0,00	-100,00

Fuente: Comisión Nacional de Valores

Oferta Pública de Acciones según la Actividad Económica Mayo 2006

Sector Económico	No. de Títulos	Valor Nominal (Bs)	Monto Total (Bs)	Destinat. de la Oferta	Origen de los Fondos
TOTAL	174.019.990		17.401.999.000,00		
OTROS ESTABLECIMIENTOS FINANCIEROS	174.019.990		17.401.999.000,00		
ECONOINVEST CAPITAL, S.A.	174.019.990	100,00	17.401.999.000,00	A.A.	Inscripción de la totalidad del Capital Social en el R.N.V.

A.A. Accionistas Actuales

Fuente: Comisión Nacional de Valores

Oferta Pública de Obligaciones según la Actividad Económica Mayo 2006

Sector Económico	Monto de la Emisión (Bs)		Forma de Colocación	Sociedad Calificadora de Riesgo	Calificación	Vencimiento
TOTAL	514.500.000.000,00					
INDUSTRIA MANUFACTURERA	64.500.000.000,00					
INDUSTRIAS UNICON, C.A.	64.500.000.000,00	(1)	(2)	S & S Fitch	A-A2 A-A2	3 años
OTROS ESTABLECIMIENTOS FINANCIEROS	450.000.000.000,00					
CORPORACIÓN ANDINA DE FOMENTO	450.000.000.000,00	(1)	(2)	FitchRatings Internacional	Largo Plazo A Corto Plazo F1	5 años

(1) Las emisiones están compuestas por series

(2) Se define al momento de la colocación

Fuente: Comisión Nacional de Valores



Oferta Pública de Papeles Comerciales según la Actividad Económica Mayo 2006

Sector Económico	Monto de la Emisión (Bs)	Forma de Colocación	Sociedad Calificadora de Riesgo	Calificación
TOTAL	193.000.000.000,00			
INDUSTRIA MANUFACTURERA	43.000.000.000,00			
INDUSTRIAS UNICON, C.A. Res. N° 051-2006 del 12-05-2006	43.000.000.000,00	(1)	Fitch S&S	A-A2 A-A2
ELECTRICIDAD, GAS Y AGUA	150.000.000.000,00			
C.A. LA ELECTRICIDAD DE CARACAS Res. N° 056-2006 del 26-05-2006	150.000.000.000,00	(1)	S&S Fitch	A-A1 A-A1

(1) Se define al momento de la colocación

Fuente: Comisión Nacional de Valores

Resumen del Estado de las Obligaciones en el Registro Nacional de Valores Autorización por Redención Fija al 31-05-06

Nombre de la Sociedad	Serie	Monto Autorizado		Fecha		Monto Emitido Mes MM Bs.	Monto Circulación MM Bs.	% Interés mayo-06 (1)
		N° de Títulos	MM Bs.	Emisión	Vencimiento			
TOTAL		252.995	339.374,00			70.000,00	339.374,00	13,24%
Mercantil Servicios Financieros	2004-II	250.000	25.000,00	26.05.2004	26.11.2006	0,00	25.000,00	12,86%
Mercantil Servicios Financieros	2004-III	(a)	30.000,00	22.11.2004	22.05.2006	0,00	30.000,00	12,86%
Mercantil Servicios Financieros	2004-IV	(a)	30.000,00	22.11.2004	22.11.2007	0,00	30.000,00	12,86%
Mercantil Servicios Financieros	2005-I	(a)	35.000,00	28.11.2005	22.11.2008	0,00	35.000,00	12,86%
Mercantil Servicios Financieros	2005-II	(a)	25.000,00	28.11.2005	28.05.2007	0,00	25.000,00	12,86%
C.A. La Electricidad de Caracas Corporación Industrial Americer, C.A.	2003-II	2.205	15.000,00	11.09.2003	21.11.2006	0,00	15.000,00	14,08%
Corporación Industrial Americer, C.A.	2006-I	(a)	15.000,00	-07.04.2006	07.04.2010	0,00	15.000,00	14,90%
Corporación Industrial Americer, C.A.	2006-II	(a)	10.000,00	-07.04.2006	07.04.2008	0,00	10.000,00	14,90%
Fondo de Valores Inmobiliarios	2005	(a)	60.000,00	21.12.2005	21.12.2010	0,00	60.000,00	12,77%
Industrias Unicon, C.A.	2005	(a)	21.500,00	27.07.2005	27.07.2008	0,00	21.500,00	12,86%
Supercable Alk Internacional, S.A Grupo BPCA Tubulares Petroleros	2006	(a)	70.000,00	04.05.2006	04.04.2009	70.000,00	70.000,00	12,00%
	1ra.	790	2.874,00	10.11.1993	10.11.1996	0,00	2.874,00	(2)

(1) Para el cálculo se utiliza promedio ponderado

(2) En fecha 13 de agosto de 1997, se decretó la quiebra de BPCA Tubulares Petroleros. Sigue vigente por juicio de pago

(a) Título único (Colocación en series)

Fuente: Comisión Nacional de Valores



Monto en Circulación de los Papeles Comerciales al 31-05-06

EMPRESA	RESOLUCIÓN	FECHA AUTORIZACIÓN	FECHA INICIO SERIE	FECHA VCTO. SERIE	TASA REND. MAY-06 (1)	MONTO AUTORIZ. MM DE Bs.	MONTO EN CIRCULACIÓN. MM DE Bs.
Banco Nacional de Crédito	162-2005	11-nov-05	15-dic-05	16-dic-06	10,25%	35.000,00	35.000,00
Electricidad de Caracas. 2004-C	048-2005	20-abr-05	05-may-05	07-jun-06	8,19%	100.000,00	40.000,00
Econoinvest	089-2005	13-jul-05	02-may-06	31-jul-06	10,25%	30.000,00	30.000,00
Envases Venezolanos, 2005	121-2005	29-ago-05	15-sep-05	16-sep-06	(a)	5.000,00	2.000,00
Fondo de Valores Inmobiliarios	116-2005	22-ago-05	15-sep-05	16-sep-06	(a)	30.000,00	20.000,00
Fondo de Valores Inmobiliarios	117-2005	22-ago-05	14-sep-05	15-sep-06	(a)	20.000,00	20.000,00
Inelectra 2005-I	005-2006	27-ene-06	23-feb-06	24-feb-07	10,25%	10.000,00	3.500,00
Industrias Unicon 2005	047-2005	20-abr-05	20-jul-05	21-jul-06	(a)	32.250,00	32.006,00
Inversiones Selva 2005	006-2006	27-sep-06	10-mar-06	11-mar-07	10,00%	15.000,00	12.500,00
Manpa	146-2005	30-sep-05	19-oct-05	20-oct-06	(a)	10.000,00	7.000,00
Mercantil Servicios Financieros	166-2005	18-nov-05	24-nov-05	25-nov-06	9,00%	75.000,00	48.991,20
Provencesa 2005-II	152-2005	21-oct-05	21-nov-05	22-nov-06	(a)	80.000,00	79.347,47
Provencesa 2005-I	152-2005	21-oct-05	13-dic-05	14-dic-06	8,42%	140.000,00	125.675,24
TOTAL PAPELES COMERCIALES AL PORTADOR					9,14%	582.250,00	456.019,91

(1) Para el cálculo se utiliza promedio ponderado

(a) No hubo emisión de series durante el mes

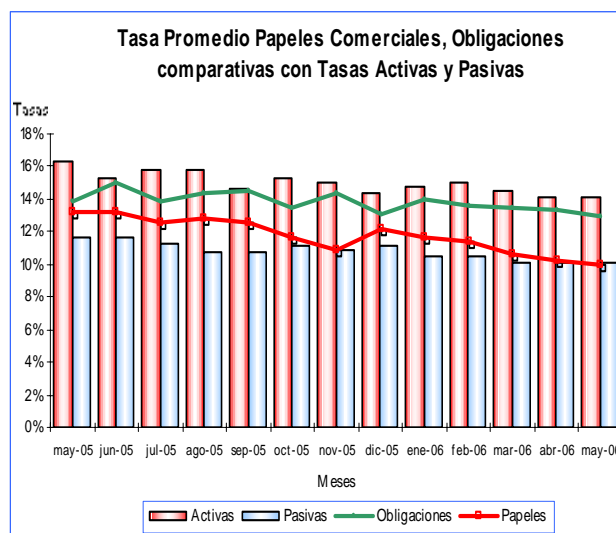
Fuente: Comisión Nacional de Valores

Tasa Promedio de las Obligaciones y Papeles Comerciales Comparativo con las Tasas de Interés Pasivas y Activas Mayo 2005 - Mayo 2006

MESES	Activas	Pasivas	Obligaciones	Papeles Comerciales
may-05	16,37%	11,67%	13,91%	13,26%
jun-05	15,25%	11,68%	14,98%	13,17%
jul-05	15,82%	11,24%	13,83%	12,54%
ago-05	15,85%	10,80%	14,40%	12,86%
sep-05	14,68%	10,74%	14,54%	12,59%
oct-05	15,26%	11,09%	13,53%	11,65%
nov-05	15,07%	10,82%	14,35%	10,86%
dic-05	14,40%	11,17%	13,07%	12,23%
ene-06	14,76%	10,54%	13,96%	11,63%
feb-06	15,04%	10,48%	13,54%	11,36%
mar-06	14,55%	10,07%	13,49%	10,57%
abr-06	14,16%	10,05%	13,04%	10,17%
may-06	14,17%	10,13%	12,89%	9,91%

Tasas con Promedios Ponderados

Fuente: Comisión Nacional de Valores y Banco Central de Venezuela



Tasas con Promedios Ponderados

Fuente: Comisión Nacional de Valores y BCV



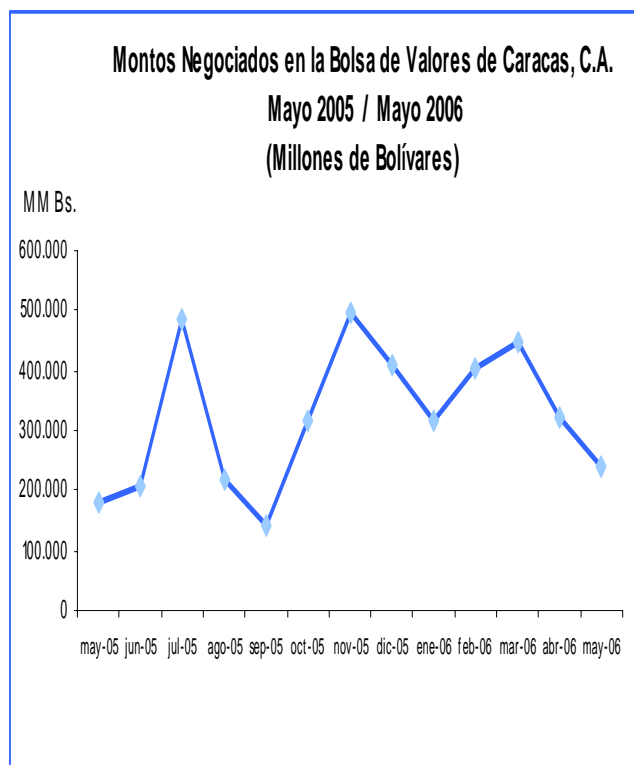
Mercado Secundario

Montos Negociados en la Bolsa de Valores de Caracas, C.A.

(Millones de Bolívares)

Fecha	Acciones	Bonos DPN	Bonos Privados	Total Negociado
may-05	78.726	38.535	62.818	180.080
jun-05	72.085	79.154	53.624	204.863
jul-05	194.395	205.376	86.625	486.396
ago-05	93.541	28.551	97.349	219.441
sep-05	95.021	13.018	33.994	142.032
oct-05	104.732	64.919	144.827	314.479
nov-05	338.497	13.636	145.052	497.184
dic-05	251.472	4.924	150.840	407.236
ene-06	202.045	9.319	105.624	316.988
feb-06	324.254	8.051	71.158	403.464
mar-06	430.803	16.230	749	447.782
abr-06	274.982	27.389	18.795	321.166
may-06	228.618	7.597	1.060	237.275
Total	2.689.171	516.699	972.516	4.178.387

Fuente: Bolsa de Valores de Caracas, C.A.



Fuente: Bolsa de Valores de Caracas, C.A.

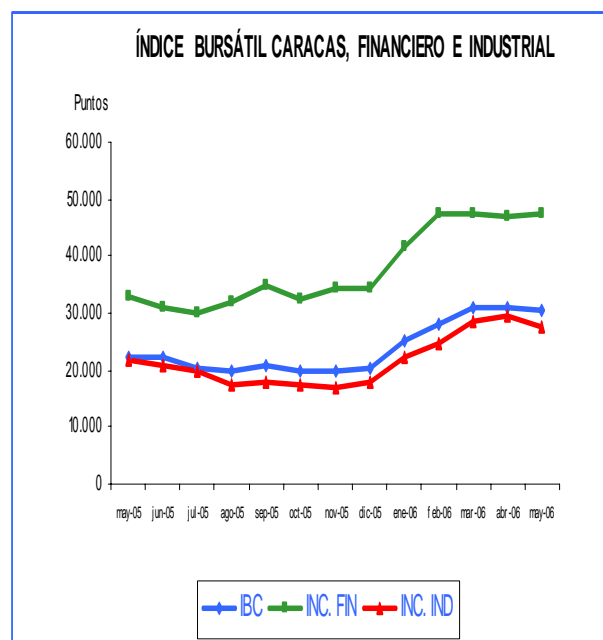
Índices Bursátiles

Índice Bursátil Caracas, Financiero e Industrial

(En Puntos)

ÍNDICES	Abr-06	May-06	VAR %
IBC	31.194,16	30.270,00	-2,96
FINANCIERO	46.732,09	47.455,61	1,55
INDUSTRIAL	29.337,17	27.586,88	-5,97

Fuente: Bolsa de Valores de Caracas, C.A.



Fuente: Bolsa de Valores de Caracas, C.A.

Precio y Volumen de Títulos del ADR'S CANTV en la Bolsa de New York

Empresa	ISIN	Precio Apertura 01/05/06	Precio Cierre 31/05/06	Volumen (Títulos) 01 al 31 mayo
Cantv	VNT	20,52	18,79	6.384.800

Fuente: Reuters



Principales Índices Bursátiles Internacionales
(Puntos)

ÍNDICES	PAÍS	Abr-06	May-06	VAR %
DOW	E.E.UU.	11.367,14	11.168,31	-1,75
NDDQ	E.E.U.U.	2.322,57	2.178,88	-6,19
S&P	E.E.UU.	1.310,61	1.270,09	-3,09
FTSE	LONDRES	6.023,10	5.723,80	-4,97
DAX	ALEM.	6.009,89	5.692,86	-5,28
IBEX	ESPAÑA	11.892,50	11.340,50	-4,64
NIKKEI	JAPÓN	16.906,23	15.467,33	-8,51

Fuente: Reuters

Índices Bursátiles Latinoamericanos
(Puntos)

PAÍS	Abr-06	May-06	VAR %
ARGENTINA	90.025,91	78.251,42	-13,08
BRASIL	40.363,00	36.530,00	-9,50
CHILE	10.005,85	9.922,55	-0,83
COLOMBIA	11.076,21	9.045,16	-18,34
MÉXICO	20.646,19	18.677,92	-9,53
VENEZUELA	31.194,16	30.270,60	-2,96

Fuente: Federación Iberoamericana de Bolsa (FIAB)

Capitalización Bursátil Latinoamericana

PAÍS	Abr-06	May-06	VAR %
ARGENTINA	48.328,00	41.080,00	-15,00
BRASIL	645.932,00	555.065,00	-14,07
CHILE	149.886,00	140.990,00	-5,94
COLOMBIA	55.555,00	46.965,00	-15,46
ECUADOR	3.713,00	3.842,00	3,47
MÉXICO	263.450,00	238.844,00	-9,34
PERÚ	28.314,00	28.154,00	-0,57
VENEZUELA	8.088,00	7.816,00	-3,36

(Millones US\$)

Fuente: Federación Iberoamericana de Bolsa (FIAB)

Montos Negociados en Acciones en Bolsas Latinoamericanas
(Millones US\$)

PAÍS	Abr-06	May-06	VAR %
ARGENTINA	552,38	537,85	-2,63
BRASIL	21.724,38	28.215,40	29,88
CHILE	1.889,80	3.481,55	83,94
COLOMBIA	942,14	1.194,93	26,83
ECUADOR	5,10	5,50	7,84
MÉXICO	6.559,86	9.671,60	47,44
PERÚ	239,29	345,81	44,52
VENEZUELA	127,90	106,33	-16,86

Fuente: Federación Iberoamericana de Bolsa (FIAB)

Valor Efectivo Total Operado en Bonos Latinoamericanos
(Millones US\$)

PAÍS	Abr-06	May-06	VAR %
ARGENTINA	1.452,68	1.615,45	11,20
BRASIL	40,61	74,44	83,30
CHILE	8.731,70	9.273,59	6,21
COLOMBIA	58.376,35	61.569,24	5,47
MÉXICO	1,42	22,22	1.464,79
PERÚ	61,47	82,68	34,50
VENEZUELA	20,84	4,03	-80,66

Fuente: Federación Iberoamericana de Bolsa (FIAB)

Bonos

Bono Global 27

(Precio %)

País	Abr-06	May-06	VAR. Puntos %
Argentina	32,03	25,50	-6,53
Brasil	128,00	120,50	-7,50
Colombia	112,75	104,88	-7,87
Venezuela	125,88	119,81	-6,07

Fuente: Reuters



Letras del Tesoro de Estados Unidos
(Rendimiento)

Let. Tes. EEUU	Abr-06	May-06	VAR. Puntos %
10 años	5,07%	5,12%	0,05
30 años	5,17%	5,22%	0,05

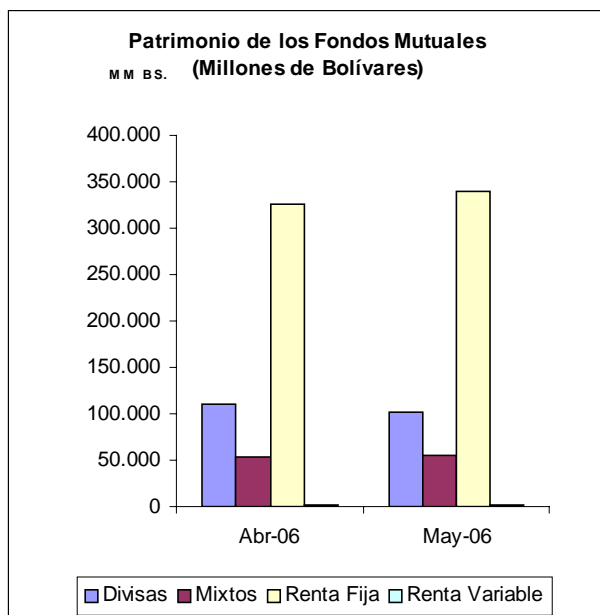
Fuente: Reuters

Fondos Mutuales

Patrimonio de los Fondos Mutuales
(Millones Bs.)

Categoría	Abr-06	May-06	VAR %
Divisas	110.634,40	101.455,16	-8.30
Mixtos	54.149,57	55.050,23	1.66
Renta Fija	326.273,81	340.333,64	4.31
Renta Variable	1.400,67	1.517,56	8.31
Total	492.458,45	498.356,60	1.20

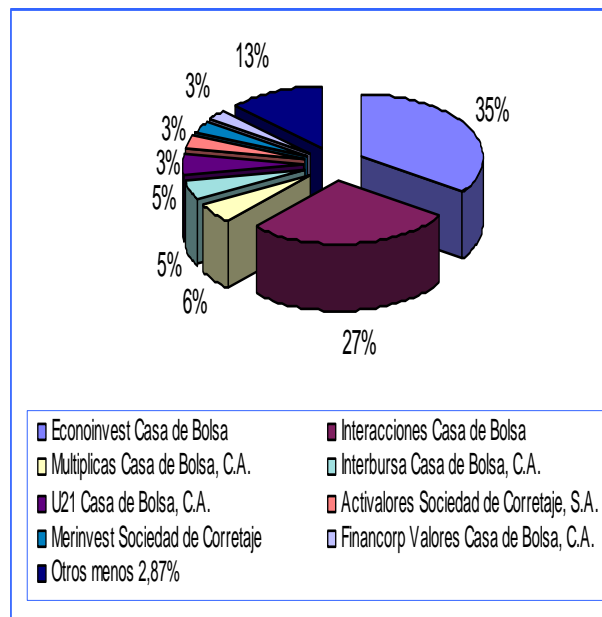
Fuente: Asociación Venezolana de Administradora de Fondos Mutuales



Fuente: Asociación Venezolana de Administradora de Fondos Mutuales

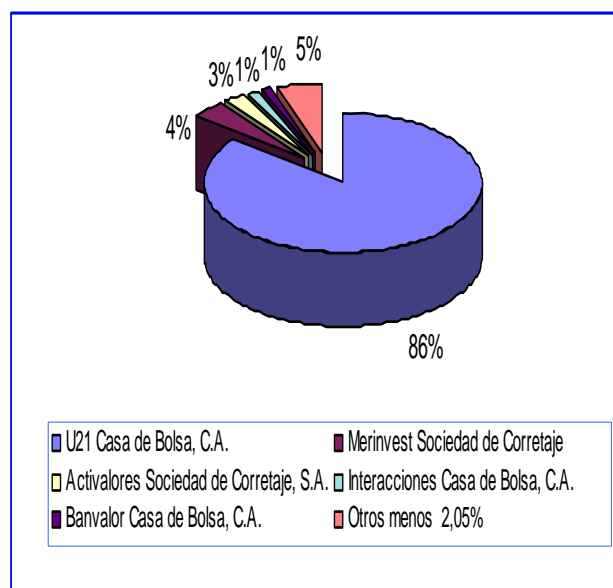
Ranking de las Casas de Bolsas

Renta Variable



Fuente: Bolsa de Valores de Caracas, C.A.

Renta Fija



Fuente: Bolsa de Valores de Caracas, C.A.

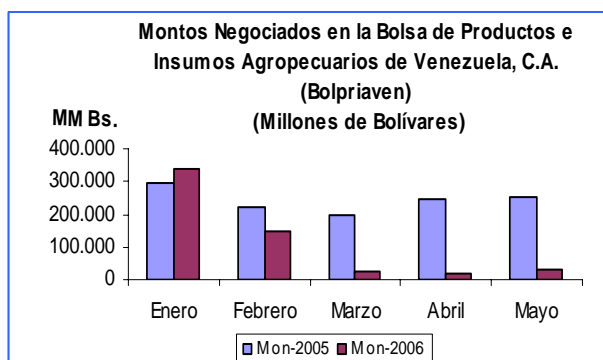
Bolpriaven

MONTOS NEGOCIADOS EN LA BOLSA DE PRODUCTOS E
INSUMOS AGROPECUARIOS DE VENEZUELA, C.A.

(BOLPRIAVEN)
(MILLONES Bs.)

Meses	Montos 2005	Montos 2006	VAR %
Enero	292.847	339.785	16
Febrero	219.793	148.955	-32
Marzo	197.788	27.155	-86
Abril	247.241	20.049	-92
Mayo	250.048	28.409	-89
Total	1.197.717	565.469	-53

Fuente: Bolpriaven



Fuente: Bolpriaven

Variables Macroeconómicas

Inflación, Tasas Activas, Pasivas y Reservas
Internacionales

Categoría	Abr-06	May-06
Inflación Anualizada	11,40%	10,40%
Tasas Activas	14,16%	14,17%
Tasas Pasivas	10,05%	10,13%
Reservas Internacionales (US\$ millones)	31.229,00	30.300,00

Fuente: Banco Central de Venezuela

Autorización e Inscripción en el Registro Nacional de Valores

Inscripciones

Nombre	Resolución	Fecha
ASESOR DE INVERSIÓN		
Miguel Alberto García	No 060-2006	26-05-06
CASA DE BOLSA		
Caja Caracas Casa de Bolsa, C.A.	No 061-2006	26-05-06
CORREDOR PÚBLICO		
Santos Luis Cedeño	No-054-2006	12-05-06
Nelson Alberto Corrie Soto	No-062-2006	26-05-06
FIRMA DE CONTADORES PÚBLICOS		
González Salgado & Asociados.	No 053-2006	12-05-06
REPRESENTANTE COMÚN		
Merinvest Sociedad de Corretaje de Valores, C.A. (de los tenedores de papeles comerciales de Industrias Unicon, C.A.)	No 051-2006	12-05-06
Merinvest Sociedad de Corretaje de Valores, C.A. (de los tenedores de obligaciones de Industrias Unicon, C.A.)	No 052-2006	12-05-06
Venezolano de Crédito, S.A. Banco Universal (de los tenedores de papeles comerciales de C.A. La Electricidad de Caracas)	No 056-2006	26-05-06
SOCIEDAD ADMINISTRADORA		
BNC Sociedad Administradora de Entidades de Inversión Colectiva, C.A. (de BNC Renta Fija Fondo Mutual y BNC Balanceado Fondo Mutual, ambos en promoción)	No 059-2006	26-05-06

Fuente: Comisión Nacional de Valores



Ofertas Públicas

Título	Empresa	Monto en MM de Bs.	Res. y Fecha
Acciones	Econoinvest Capital, S.A.	17.401,99	No.50-06 12-05-06
Papeles Comerciales	Industrias Unicon, C.A.	43.000,00	No 51-06 12-05-06
Papeles Comerciales	C.A. La Electricidad de Caracas	150.000,00	No 56-06 26-05-06
Obligaciones	Industrias Unicon, C.A.	64.500,00	No 52-06 12-05-06
Obligaciones	Corporación Andina de Fomento	450.000,00	No 63-06 26-05-06
Unidades de Inversión	BNC Renta Fija Fondo Mutual de Inversión de Capital Abierto, C.A. (en promoción)	1.680,00	No 57-06 26-05-06
Unidades de Inversión	BNC Balanceado Fondo Mutual de Inversión de Capital Abierto, C.A. (en promoción)	1.680,00	No 58-06 26-05-06

Fuente: Comisión Nacional de Valores

Noticias

- ✓ La Reserva Federal de los Estados Unidos, subió la tasa de interés por decimosexta vez consecutiva, en un cuarto de punto para ubicarla en 5%, a su nivel más alto desde abril del 2001

- ✓ La Bolsa Tecnológica Nasdaq, aumentó su participación accionaria en la London Stock Exchange, de 18,7% a 22,7%
- ✓ El Nyse Group Inc, propietaria de la Bolsa de Valores de Nueva York oficializó su propuesta para fusionarse con el operador de bolsas Euronext, la propuesta valorada en US\$ 10.200 millones, enfrenta una rival de la alemana Deutsche Borse.
- ✓ El Banco Mundial aumentó su previsión de crecimiento de la economía global en el 2006 de 3,2% a 3,7%, debido a que políticas sólidas han permitido a muchos países, especialmente los países emergentes, ser más resistentes al alza de los combustibles.
- ✓ El Banco Central de Venezuela, anunció que a partir del 18 de mayo de 2006 se reduce en dos horas el tiempo para que se hagan efectivos los cheques depositados a través de la red de agencias del sistema bancario a nivel nacional, de 8:00 p.m. a 6:00 p.m. del día siguiente.
- ✓ El Ministro de Finanzas de Venezuela, Dr. Nelson Merentes, informó que se realizó la colocación de Bs. 300.000 millones de Títulos de Interés Fijo (TIF) a los plazos de 1.743, 1.869 y 2.226 días, con los cuales se inicia el proceso de reorganización de la Deuda Pública Interna.



Aspectos Relacionados con el Mercado de Capitales Venezolano

- ✓ La Comisión Nacional de Valores (CNV) participó en las III Jornadas Nacionales de Gerencia Financiera y Mercado de Capitales, en la ciudad de Barquisimeto, los días 03 y 04 de mayo de 2006, organizado por la Universidad Centro-Occidental "Lisandro Alvarado", presentando un balance y perspectivas del mercado de capitales venezolano.
- ✓ La CNV asistió a la XXI Reunión Ordinaria del Subgrupo de Trabajo No 4 "Asuntos Financieros" del MERCOSUR, Buenos Aires, del 09 al 12 de mayo de 2006, atendiendo a una invitación de la Coordinación del Subgrupo (Banco Central de la República de Argentina), participó con voz en las sesiones de las Comisiones de Mercado de Capitales y Prevención del Lavado de Dinero y del Financiamiento del Terrorismo.
- ✓ El 11 de mayo, la Presidencia de la CNV sostuvo una reunión con el Vicepresidente Corporativo de Sistemas Financieros de la Corporación Andina de Fomento (CAF) y con la Dirección de Políticas Sectoriales y Fortalecimiento Institucional de la Corporación; ocasión en la cual, la CNV presentó los programas estratégicos que adelanta la Institución para el fortalecimiento de sus labores de regulación, promoción y supervisión del mercado de capitales nacional. Al respecto, ambos organismos acordaron prestarse la asistencia técnica y financiera correspondiente para el logro de los objetivos e intereses mutuos.
- ✓ Como miembro del Consejo de Autoridades Reguladoras de Valores de las Américas (COSRA), la CNV asistió al foro de las PyMes, en Miami, del 15 al 16 de mayo de 2006, con el objetivo de crear una plataforma donde se discutieran los desafíos, oportunidades y obstáculos que se perciben para facilitar el acceso de las PyMes al mercado de Capitales.
- ✓ El 17 de mayo se llevó a cabo la Primera Reunión 2006 del Consejo de Autoridades Reguladoras de Valores de las Américas (COSRA), en la ciudad de Miami, la cual auspició la Comisión Nacional de Valores y Bolsas de los EE.UU. En esta reunión, se aprobó el Acta Final de la Conferencia Anual de COSRA, además, se analizaron y discutieron los resultados del Foro de PyMes de COSRA celebrado días antes, igualmente, se discutió lo referido al Nuevo Mandato de COSRA, tanto los nuevos Estatutos como el nuevo Presidente y Vice-Presidente.
- ✓ Como parte de la campaña de promoción del mercado de capitales venezolano y

educación bursátil, la CNV participó en la Primera Jornada de Cultura Gerencial y Financiera, el 23 y 24 de mayo de 2006, en la ciudad de Caracas, organizada por la Universidad Central de Venezuela, presentando a los estudiantes de pregrado y postgrado de la facultad de Ciencias Económicas y Sociales (FACES), un balance y perspectivas del mercado de capitales venezolano.

- ✓ La CNV como parte de su Programa de Educación Bursátil, creó la Escuela Bursátil Virtual, para proporcionar capacitación y entrenamiento a cualquier ciudadano, independientemente de su actividad profesional, laboral, o académica, con interés en conocer o especializarse en temas del mercado; todo ello con el objeto de contribuir con la democratización de los conocimientos y la cultura bursátil en Venezuela, en apoyo al fortalecimiento y desarrollo del mercado de capitales nacional. La Escuela Bursátil Virtual inició sus actividades el 22 de mayo, con la realización del curso "Introducción al Mercado de Capitales Venezolano", en la cual se inscribieron más de 400 personas, residentes en distintas regiones del territorio venezolano, evidenciando ello el interés a nivel nacional en los temas bursátiles.
- ✓ La CNV, en el marco de la celebración de su XXXIII Aniversario, realizará la Primera

Feria del Inversor "Democratizando el Capital", a celebrarse desde el 21 al 23 de septiembre de 2006, en el Salón Venezuela del Círculo Militar de Caracas. Distrito Capital.

Glosario

✓

Bono. Título valor de renta fija emitido por bancos, empresas o el propio Estado para captar del mercado dinero efectivo.

Mercado Primario. Es aquel donde se negocian por primera vez los títulos-valores de reciente emisión.

Mercado Secundario: Es aquel donde se negocian los valores previamente colocados en el mercado primario. Dichas negociaciones se realizan generalmente en las Bolsas de Valores.

Renta Fija: Se refiere a los valores mobiliarios, cuya rentabilidad es constante e independiente de los resultados obtenidos por la unidad económica que los emite.

Renta Variable. Se refiere a los valores mobiliarios cuya rentabilidad es variable y dependiente de los resultados obtenidos por la unidad económica que los emite.



Comisión Nacional de Valores

"Transparencia Efectiva y Participativa...
... Nuestro Compromiso"

BOLETIN INFORMATIVO MAYO 2006

Av. Francisco Solano López, entre Calle San Gerónimo y Av. Los Jabillos. Edif. CNV, Urb. Sabana Grande. Caracas - Venezuela

Directorio de la CNV

Presidente

Fernando J. De Candia Ochoa

Directores Principales

Mario R. Dickson Gutiérrez
Eduardo E. Morales
Claudio A. Hernández Marín
Carlos E. Contreras Carmona

Directores Suplentes

Gutiérrez Roman Eduardo
Castro Silva José
Gago Aponte Merari del Valle
Medina del Río Rodolfo

Secretario Ejecutivo

Lucía Savattiere F.

Secretario Ejecutivo Adjunto

José Luis Vital

Directores Técnicos

Consultoría Jurídica

Yuraima Torres Sojo

Registro Nacional de Valores

Erasmo Rodríguez Quijada

Dirección de Control de Oferta Pública de Títulos Valores y sus Entes Emisores

Antonio Ramón Martínez Sosa

Dirección de Control de Intermediarios

Luis Alberto Vera

Dirección de Estudios Contables

David José Quintero Romero

Dirección de Estudios Económicos y Estadísticos

Iramis Yílales

Dirección de Programas Especiales

César Elio Quiroga Díaz

Dirección de Administración

Eva Alejo

Auditoría Interna

Omar Cerrada

Oficina de Personal

Ruades S. María Alexandra

Teléfonos y Correos Electrónicos

761.94.46, 761.96.66, 761.91.36 761.91.37
Fax: 761.93.25

Página Web: www.cnv.gov.ve

Email:

presidencia@cnv.gov.ve

secretariae@cnv.gov.ve

secretariaea@cnv.gov.ve

cjuridica@cnv.gov.ve

registro@cnv.gov.ve

ofertap@cnv.gov.ve

intermediarios@cnv.gov.ve

estudiosc@cnv.gov.ve

economicos@cnv.gov.ve

cid@cnv.gov.ve

administracion@cnv.gov.ve

auditoriai@cnv.gov.ve

opersonal@cnv.gov.ve



Depósito Legal pp=760924