



Temas de Interés

Sociedades Administradoras de Entidades de Inversión Colectiva

Son aquellas instituciones que tienen por objeto exclusivo administrar el patrimonio de las Entidades de Inversión Colectiva, cualesquiera sea su tipo, y representar a los mismos de acuerdo con los términos del contrato de administración que celebren al efecto. Dicho contrato deberá ser aprobado previamente por la Comisión Nacional de Valores

Para su funcionamiento deben cumplir:

- ✓ Estar autorizadas por la Comisión Nacional de Valores e Inscritas en el Registro Nacional de Valores
- ✓ Su Capital Social no será menor de veinte mil unidades tributarias (20.000 U.T.) y su capital social pagado será por lo menos del dos (2%) del patrimonio de la Entidad de Inversión Colectiva a administrar.
- ✓ No podrán prestar simultáneamente servicio a más de una Entidad de Inversión Colectiva cuando los objetivos de inversión y los planes de venta sean similares.

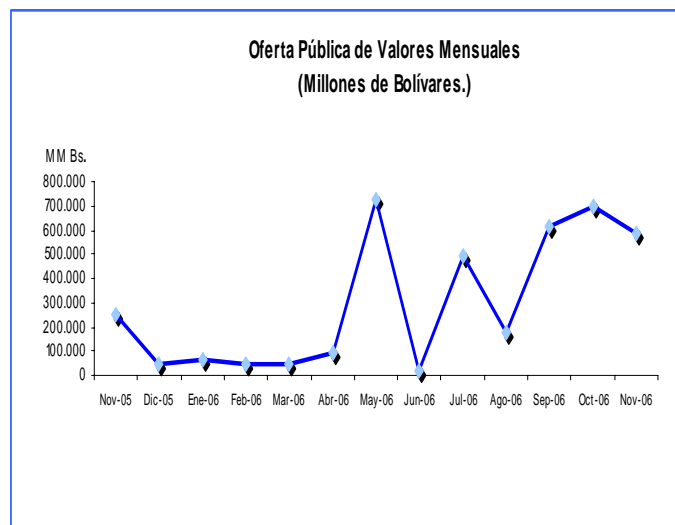
Indicadores del Mercado

Mercado Primario

Ofertas Públicas Autorizadas de Títulos Valores Noviembre 2005 -Noviembre 2006 (Millones de Bolívares)

Meses	Acciones	Unidades de Inversión	Papeles Comerc.	Oblig.	Títulos de Partici.	Total
nov-05	16.896	0	110.000	120.000	0	246.896
dic-05	47.736	0	0	0	0	47.736
ene-06	0	0	65.000	0	0	65.000
feb-06	47.925	0	0	0	0	47.925
mar-06	4.471	0	15.000	25.000	0	44.471
abr-06	23.015	0	0	70.000	0	93.015
may-06	17.402	3.360	193.000	514.500	0	728.262
jun-06	15.164	0	0	0	0	15.164
jul-06	146.325	100.000	35.000	0	208.000	489.325
ago-06	20.000	0	55.000	80.000	20.000	175.000
sep-06	40.062	0	532.000	30.000	10.000	612.062
oct-06	0	0	0	700.000	0	700.000
nov-06	8.337	0	300.000	255.500	20.000	583.837
TOTAL	387.334	103.360	1.005.000	1.795.000	258.000	3.548.694

Fuente: Comisión Nacional de Valores



Fuente: Comisión Nacional de Valores



**Oferta Pública de Títulos Valores Comparativo Enero-Noviembre 2005-2006
(Millones de Bolívares)**

TÍTULOS	Ene-Nov 2.005 (a)	%	Ene-Nov 2.006 (b)	%	Variación Relativa %
Total	1.298.486,94	100,00	3.554.061,03	100,00	173,71
Acciones	250.796,94	19,31	322.701,03	9,08	28,67
Unidades de Inversión	2.940,00	0,23	103.360,00	2,91	100,00
Papeles Comerciales	776.250,00	59,78	1.195.000,00	33,62	53,95
Obligaciones	141.500,00	10,90	1.675.000,00	47,13	1.083,75
Títulos de Participación	127.000,00	9,78	258.000,00	7,26	103,15

Fuente: Comisión Nacional de Valores

Oferta Pública de Acciones según la Actividad Económica. Noviembre 2006

Sector Económico	No de Títulos	Valor Nominal (Bs)	Monto Total (Bs)	Destinatario de la Oferta	Origen de los Fondos
Total	83.374.483		8.337.448.300,00		
Industria Manufacturera					
Soldaduras y Tuberías de Oriente, C.A. (Soltuca)	83.374.483	100,00	8.337.448.300,00	A.A.	Inscripción de la Totalidad del Capital Social en el R.N.V.

A.A. Accionistas Actuales

Fuente: Comisión Nacional de Valores

Oferta Pública de Papeles Comerciales según la Actividad Económica. Noviembre 2006

Sector Económico	Monto de la Emisión (Bs)	Forma de Colocación	Sociedad Calificadora de Riesgo	Calificación
TOTAL	300.000.000.000,00			
Agricultura, Caza, Silvicultura y Pesca				
Provencesa; S.A.				
2006-I	180.000.000.000,00	(1)	S&S Clave	A-A1 A-A1
2006-II	120.000.000.000,00	(1)	S&S Clave	A-A1 A-A1

(1) Se define al momento de la colocación

Fuente: Comisión Nacional de Valores



Oferta Pública de Obligaciones según la Actividad Económica. Noviembre 2006

Sector Económico	Monto de la Emisión (Bs)	Forma de Colocación	Sociedad Calificadora de Riesgo	Calificación	Vencimiento
TOTAL	255.500.000.000,00				
-Industria Manufacturera	70.500.000.000,00				
Envases Venezolanos, S.A.	6.000.000.000,00	(1)	S&S Clave	A-A3 B-B1	3 años
Industrias Unicon, C.A.	64.500.000.000,00	(1)	Fitch Softline	A-A3 A-A3	5 años
Transporte, Almacenamiento y Comunicaciones	60.000.000.000,00				
Corporación Telemig, C.A.	60.000.000.000,00	(1)	Fitch Clave	A-A2 A-A3	4 años
- Banca Universal y Comercial	25.000.000.000,00				
Banco de la Gente Emprendedora, C.A. (BANGENTE)	25.000.000.000,00'	(1)	Fitch S&S	A-A3 A-A3	36 meses
-Otros Establecimientos Financieros	100.000.000.000,00				
Mercantil Servicios Financieros, C.A. 2006-I	60.000.000.000,00	(1)	Fitch Clave	A-A2 A-A2	24 meses
2006-II	40.000.000.000,00	(1)	Fitch Clave	A-A2 A-A2	48 meses

(1) Se define al momento de la colocación
Fuente: Comisión Nacional de Valores

Oferta Pública de Títulos de Participación según la Actividad Económica. Noviembre 2006

Sector Económico	Monto de la Emisión (Bs)	Forma de Colocación	Sociedad Calificadora de Riesgo	Calificación	Vencimiento
TOTAL	20.000.000.000,00				
- Banca Universal y Comercial	20.000.000.000,00				
Banco Nacional de Crédito, C.A., Banco Universal	20.000.000.000,00'	(1)	S&S	A-A3	3 años

(1) Se define al momento de la colocación
Fuente: Comisión Nacional de Valores



Comisión Nacional de Valores

"Transparencia Efectiva y Participativa...
... Nuestro Compromiso"

BOLETIN INFORMATIVO NOVIEMBRE 2006

Av. Francisco Solano López, entre Calle San Gerónimo y Av. Los Jabillos. Edif. CNV, Urb. Sabana Grande. Caracas - Venezuela

Monto en Circulación de los Papeles Comerciales al 30-11-06

EMPRESA	RESOLUCIÓN	FECHA AUTORIZACIÓN	FECHA INICIO SERIE	FECHA VCTO. SERIE	TASA REND. NOV-06 (1)	MONTO AUTORIZ. MM DE Bs.	MONTO EN CIRCULACIÓN. MM DE Bs.
ABA Servicios Financieros	099-2006	10-ago-06	20-sep-06	21-sep-07	(a)	5.000,00	5.000,00
Banco Nacional de Crédito	162-2005	11-nov-05	15-dic-05	16-dic-06	(a)	35.000,00	35.000,00
Casa de Bolsa del Caribe	035-2006	28-mar-06	16-jun-06	17-jun-07	6,5%	15.000,00	14.856,00
C.A. La Electricidad de Caracas	056-2006	26-may-06	25-ago-06	26-ago-07	(a)	100.000,00	70.000,00
C.A. La Electricidad de Caracas	056-2006	26-may-06	07-jul-06	08-jul-07	(a)	50.000,00	10.000,00
C.A. Ron Santa Teresa	091-2006	17-jul-06	11-ago-06	12-ago-07	(a)	10.000,00	5.000,00
Corporación Telemic, C.A.	083-2006	17-jul-06	08-sep-06	09-sep-07	(a)	20.000,00	20.000,00
Econoinvest	116-2006	15-sep-06	02-oct-06	07-oct-07	7,50%	45.000,00	45.000,00
Envases Venezolanos, S.A.	118-2006	15-sep-06	16-oct-06	17-oct-07	(a)	10.000,00	10.000,00
Fondo de Valores Inmobiliarios	107-2006	30-ago-06	05-sep-06	06-sep-07	(a)	50.000,00	50.000,00
Inelectra 2005-I	005-2006	27-ene-06	23-feb-06	24-feb-07	6,50%	10.000,00	8.500,00
Industrias Unicon	051-2006	12-may-06	10-jul-06	11-jul-07	6,65%	43.000,00	21.500,00
Industrias Venoco, C.A.	003-2006	11-ene-06	07-abr-06	08-abr-07	(a)	40.000,00	40.000,00
Inversiones Selva 2005	006-2006	27-sep-06	10-mar-06	11-mar-07	(a)	15.000,00	15.000,00
Inversiones Bricket, C.A.	082-2006	17-jul-06	20-sep-06	21-sep-07	(a)	5.000,00	5.000,00
Manpa, C.A.	125-2006	29-sep-06	06-nov-06	07-nov-06	6,25%	15.000,00	11.883,60
Mercantil Servicios Financieros	120-2006	15-sep-06	27-sep-06	28-sep-07	6,75%	100.000,00	64.468,40
Provencesa 2006-I	139-2006	09-nov-06	27-nov-06	28-nov-07	(a)	180.000,00	17.500,00
Provencesa 2005-I	152-2005	21-oct-05	13-dic-05	14-dic-06	(a)	140.000,00	139.671,64
Venefco II	139-2005	15-sep-05	30-ene-06	30-ene-07	9,75%	2.500,00	1.943,90
U21 Servicios Financieros, C.A.	117-2006	15-sep-06	25-sep-06	26-sep-07	7,87%	50.000,00	50.000,00
TOTAL PAPELES COMERCIALES AL PORTADOR					7,12%	940.500,00	640.323,54

(1) Para el cálculo se utiliza promedio ponderado

(a) No hubo emisión de series durante el mes

Fuente: Comisión Nacional de Valores



**Resumen del Estado de las Obligaciones en el Registro Nacional de Valores
Autorización por Redención Fija al 30-11-06**

Nombre de la Sociedad	Serie	Monto Autorizado		Fecha		Monto Emitido Mes MM Bs.	Monto Circulación MM Bs.	% Interés Nov-06 (1)
		Nº de Títulos	MM Bs.	Emisión	Vencimiento			
TOTAL		250.790	1.048.874,00			70.000,00	763.874,00	11,71%
Mercantil Servicios Financieros	2004-II	250.000	25.000,00	13-10-2004	13-04-2007	0,00	25.000,00	11,64%
Mercantil Servicios Financieros	2004-III	(a)	30.000,00	20-05-2005	20-11-2006	0,00	10.000,00	11,64%
Mercantil Servicios Financieros	2004-IV	(a)	30.000,00	22-11-2004	22-11-2007	0,00	30.000,00	11,64%
Mercantil Servicios Financieros	2005-I	(a)	35.000,00	28-11-2005	22-11-2008	0,00	35.000,00	11,64%
Mercantil Servicios Financieros	2005-II	(a)	25.000,00	28-11-2005	28-05-2007	0,00	25.000,00	11,64%
Mercantil Servicios Financieros	2006-I	(a)	60.000,00	22-11-2006	22-11-2008	30.000,00	30.000,00	11,64%
Mercantil Servicios Financieros	2006--II	(a)	40.000,00	22-11-2006	22-11-2010	40.000,00	40.000,00	11,64%
Corporación Andina de Fomento	2006	(a)	450.000,00	15-06-2006	15-06-2011	0,00	215.000,00	6,46%
Corporación Industrial Americer, C.A.	2006-I	(a)	15.000,00	07-04-2006	07-04-2010	0,00	15.000,00	13,50%
Corporación Industrial Americer, C.A.	2006-II	(a)	10.000,00	07-04-2006	07-04-2008	0,00	10.000,00	13,50%
Fondo de Valores Inmobiliarios	2005	(a)	60.000,00	21-12-2005	21-12-2010	0,00	60.000,00	13,20%
Fondo de Valores Inmobiliarios	2006	(a)	50.000,00	23-08-2006	23-08-2011	0,00	50.000,00	13,20%
Fondo de Valores Inmobiliarios	2006	(a)	30.000,00	30-08-2006	30-08-2011	0,00	30.000,00	13,20%
Fondo de Valores Inmobiliarios	2006	(a)	30.000,00	27-10-2006	27-10-2011	0,00	30.000,00	13,20%
Industrias Unicon, C.A.	2005	(a)	21.500,00	27-07-2005	27-07-2008	0,00	21.500,00	13,43%
Industrias Unicon, C.A.	2006	(a)	64.500,00	02-08-2009	02-08-2009	0,00	64.500,00	13,43%
Supercable Alk Internacional, S.A	2006	(a)	70.000,00	04-05-2006	04-05-2009	0,00	70.000,00	12,00%
Grupo BPCA Tubulares Petroleros	1ra.	790	2.874,00	10-11-1993	10-11-1996	0,00	2.874,00	(2)

(1) Para el cálculo se utiliza Promedios Ponderados

(2) El 13 de agosto de 1997, se decretó la quiebra de BPCA Tubulares Petroleros. Sigue vigente por juicio por cobro

(a) Título único (Colocación en series).

Fuente: Comisión Nacional de Valores



Indicadores del Mercado

Tasas de las Obligaciones y Papeles Comerciales
Comparativo con las Tasas de Interés Pasivas y
Activas Bancarias
Noviembre 2005-Noviembre 2006

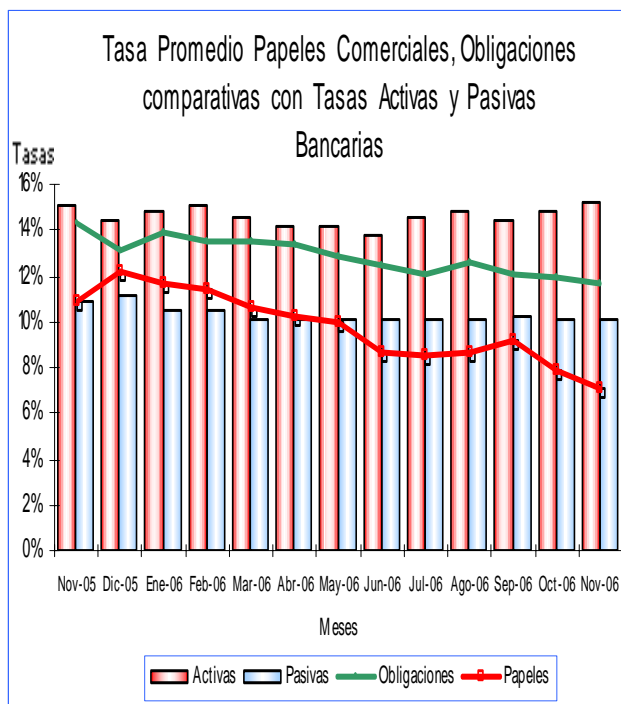
Meses	Activas	Pasivas	Obligaciones	Papeles Comerciales
Nov-05	15,07%	10,86%	14,35%	10,86%
Dic-05	14,40%	11,17%	13,07%	12,23%
Ene-06	14,76%	10,54%	13,96%	11,63%
Feb-06	15,04%	10,48%	13,54%	11,36%
Mar-06	14,55%	10,07%	13,49%	10,57%
Abr-06	14,16%	10,05%	13,40%	10,18%
May-06	14,17%	10,13%	12,89%	9,91%
Jun-06	13,83%	10,04%	12,47%	8,65%
Jul-06	14,50%	10,07%	12,09%	8,52%
Ago-06	14,79%	10,07%	12,55%	8,62%
Sep-06	14,42%	10,22%	12,08%	9,18%
Oct-06	14,87%	10,04%	11,90%	7,87%
Nov-06	15,20%	10,06%	11,71%	7,12%

Mercado Secundario

Montos Negociados en la Bolsa de Valores de Caracas, C.A.
(Millones de Bolívars)

Fecha	Acciones (1)	Vebonos	Bonos Privados	Total Negociado
Nov-05	338.497	13.636	145.052	497.184
Dic-05	251.472	4.924	150.840	407.236
Ene-06	202.045	9.319	105.624	316.988
Feb-06	324.254	8.051	71.158	403.464
Mar-06	430.803	16.230	749	447.782
Abr-06	274.982	27.389	18.795	321.166
May-06	228.618	7.597	1.060	237.275
Jun-06	190.889	35.436	0	226.325
Jul-06	268.473	8.841	57	277.371
Ago-06	408.162	65.431	15	473.607
Sep-06	288.586	3.874	2.119	294.580
Oct-06	873.621	16.974	49	890.644
Nov-06	609.396	10.853	508	620.757
Total	4.689.799	228.555	496.026	5.414.380

(1) Incluye los montos negociados en ADR's de Cantv
Fuente: Bolsa de Valores de Caracas, C.A.



Tasas con Promedios Ponderados
Fuente: Comisión Nacional de Valores y BCV



Fuente: Bolsa de Valores de Caracas, C.A.

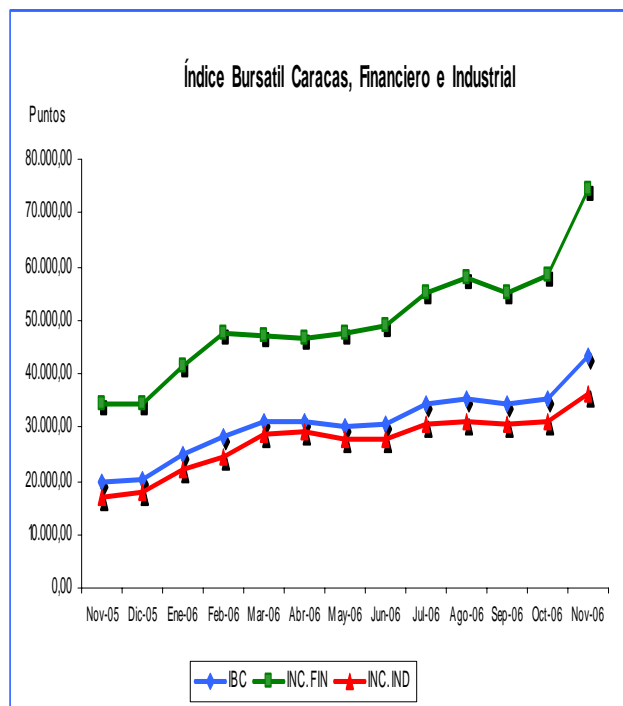


Índices Bursátiles

Índice Bursátil Caracas, Financiero e Industrial
(En Puntos)

INDICES	Oct-06	Nov-06	VAR %
IBC	38.163,31	43.113,17	12,97
FINANCIERO	65.262,37	74.520,98	14,19
INDUSTRIAL	32.522,59	36.420,86	11,99

Fuente: Bolsa de Valores de Caracas



Fuente: Bolsa de Valores de Caracas

Precio y Volumen de Títulos del ADR's CANTV en la Bolsa de
New York

Empresa	ISIN	Precio US\$ Apertura 01/11/06	Precio US\$ Cierre 30/11/06	Volumen (Títulos) 01 al 30 Noviembre
Cantv	VNT	19,40	19,70	5.520.100

Fuente: Reuters

Principales Índices Bursátiles Internacionales
(Puntos)

INDICES	PAÍS	Oct-06	Nov-06	VAR %
DOW	E.E.UU.	12.080,73	12.221,93	1,17
NASDAQ	E.E.U.U.	2.366,71	2.431,77	2,75
S&P	E.E.UU.	1.377,94	1.400,63	1,65
FTSE	LONDRES	6.126,80	6.048,80	-1,27
DAX	ALEM.	6.258,19	6.363,80	1,69
IBEX	ESPAÑA	13.753,00	13.978,00	1,64
NIKKEI	JAPÓN	16.399,39	16.274,33	-0,76

Fuente: Reuters

Índices Bursátiles Latinoamericanos
(Puntos)

PAIS	Oct-06	Nov-06	VAR %
ARGENTINA	87.048,10	97.394,48	11,89
BRASIL	39.262,00	41.931,00	6,80
CHILE	11.069,48	11.705,40	5,74
COLOMBIA	10.284,99	10.252,93	-0,31
MÉXICO	23.049,35	24.962,01	8,30
VENEZUELA	38.163,31	43.113,17	12,97

Fuente: Federación Iberoamericana de Bolsa (FIAB)

Capitalización Bursátil Latinoamericana
(Millones US\$)

PAÍS	Oct-06	Nov-06	VAR %
ARGENTINA	47.005,00	49.298,00	4,88
BRASIL	619.968,00	656.993,00	5,97
CHILE	158.019,00	166.161,00	5,15
COLOMBIA	51.865,00	51.194,00	-1,29
ECUADOR	4.099,00	4.275,00	4,29
MÉXICO	307.128,00	324.208,00	5,56
PERÚ	35.898,00	37.095,00	3,33
VENEZUELA	9.901,00	11.128,00	12,39

Fuente: Federación Iberoamericana de Bolsa (FIAB)



Montos Negociados en Acciones en Bolsas Latinoamericanas
(Millones US\$)

PAÍS	Oct-06	Nov-06	VAR. %
ARGENTINA	360,51	412,21	14,34
BRASIL	24.633,97	24.921,26	1,17
CHILE	2.265,06	4.356,17	92,32
COLOMBIA	1.323,30	1.462,64	10,53
ECUADOR	26,12	91,46	250,15
MÉXICO	10.227,62	9.221,21	-9,84
PERÚ	386,45	543,64	40,86
VENEZUELA	406,34	283,44	-30,25

Fuente: Federación Iberoamericana de Bolsa (FIAB)

Valor Efectivo Total Operado en Bonos Latinoamericanos
(Millones US\$)

PAÍS	Oct-06	Nov-06	VAR. %
ARGENTINA	1.777,50	2.141,34	20,47
BRASIL	59,17	9,67	-83,66
CHILE	11.254,90	9.863,12	-12,37
COLOMBIA	60.252,36	66.613,91	10,56
MÉXICO	1,13	10,28	809,73
PERÚ	35,18	56,47	60,52
VENEZUELA	7,92	5,28	-33,33

Fuente: Federación Iberoamericana de Bolsa (FIAB)

Bonos

Bono Global 27
(Precio %)

País	Oct-06	Nov-06	VAR. Puntos %
Argentina	30,75	30,75	0,00
Brasil	135,75	138,63	2,88
Colombia	106,81	106,81	0,00
Venezuela	123,75	124,75	1,00

Fuente: Reuters

Letras del Tesoro de Estados Unidos
(Rendimiento)

Let. Tes. EEUU	Oct-06	Nov-06	VAR. Puntos %
10 años	4,61%	4,46	-0,15
30 años	4,72%	4,56	-0,16

Fuente: Reuters

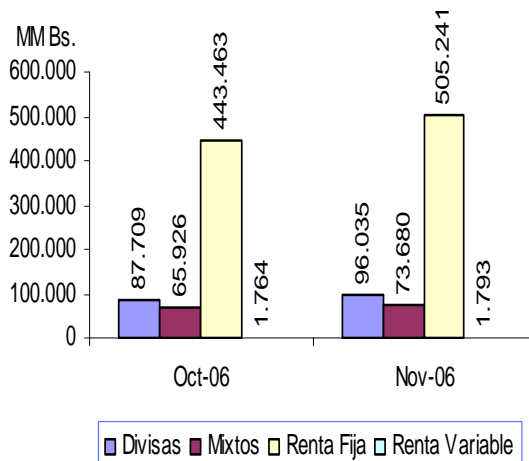
Fondos Mutuales

Patrimonio de los Fondos Mutuales
(Millones de Bolívars)

Categoría	oct-06	nov-06	VAR. %
Divisas	87.709	96.035	9,49
Mixtos	65.926	73.680	11,76
Renta Fija	443.463	505.241	13,93
Renta Variable	1.764	1.793	1,62

Fuente Asociación Venezolana de Administración de Fondos

Patrimonio de los Fondos Mutuales
(Millones de Bolívars)



Fuente Asociación Venezolana de Administración de Fondos



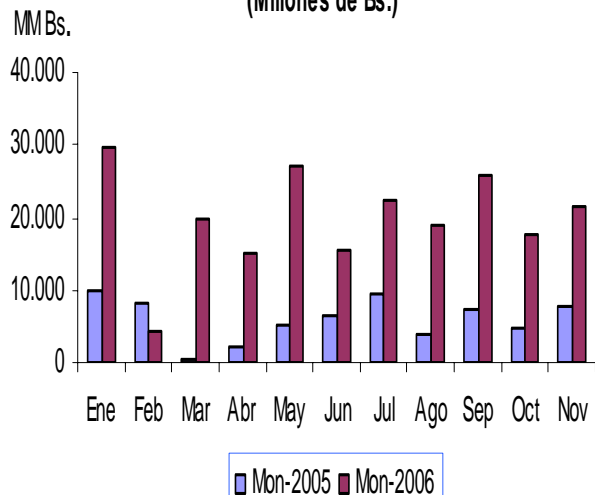
Bolpriaven

MONTOS NEGOCIADOS EN OPERACIONES FINANCIERAS
EN LA BOLSA DE PRODUCTOS E
INSUMOS AGROPECUARIOS DE VENEZUELA, C.A.
(BOLPRIAVEN)
(MILLONES Bs.)

Meses	Mon-2005	Mon-2006	VAR. %
Enero	10.078	29.578	193,49
Febrero	8.249	4.477	-45,73
Marzo	602	19.828	3.193,69
Abril	2.202	14.879	575,70
Mayo	5.312	27.138	410,88
Junio	6.481	15.378	137,28
Julio	9.369	22.287	137,88
Agosto	4.070	18.845	363,02
Septiembre	7.360	25.677	248,87
Octubre	4.872	17.579	260,82
Noviembre	7.730	21.558	178,89

Fuente: Bolpriaven

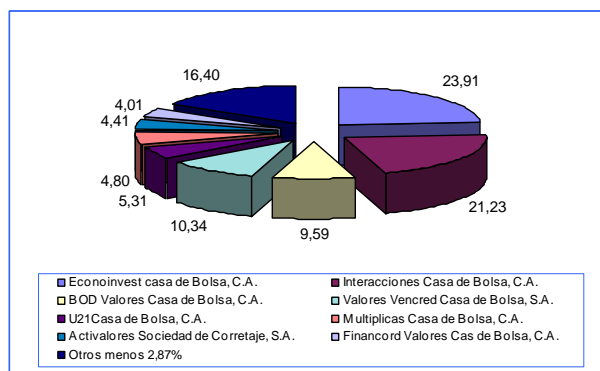
Montos Negociados en Operaciones Financieras en la
Bolsa de Productos e Insumos Agropecuarios de
Venezuela, C.A. (Bolpriaven)
(Millones de Bs.)



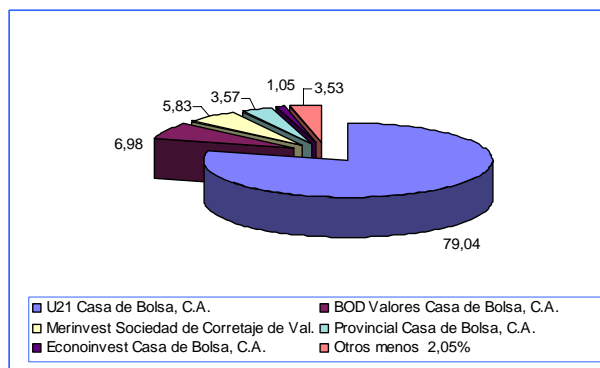
Fuente: Bolpriaven

Ranking de las Casas de Bolsa

Renta Variable



Renta Fija



Fuente Bolsa de Valores de Caracas

Variables Macroeconómicas

Inflación, Tasas Activas, Pasivas y Reservas Internacionales

Categoría	Oct-06	Nov-06
Inflación Anualizada	15,50%	15,80%
Tasas Activas	14,87%	15,20%
Tasas Pasivas	10,04%	10,06%
Reservas Internacionales. (US\$ millones)	34.684,00	35.980,00

Fuente: Banco Central de Venezuela



Autorización e Inscripción en el Registro Nacional de Valores

Inscripciones

Nombre	Resolución	Fecha
CONTADOR PÚBLICO		
Ilis Bernis Bermúdez irausquín	No 141-2006	09-11-06
FIRMA DE CONTADOR PÚBLICO		
Ricardo Cova & Asociados	No 140-2006	09-11-06
SOCIEDAD DE CORRETAJE		
Sociedad de Corretaje 100% Activos	No 148-2006	16-11-06
Metastock Sociedad de Corretaje de Valores, S.A.	No 155-2006	27-11-06
EMPRESA NUEVA		
Soldaduras y Tuberías de Oriente, C.A. (SOLTUCA)	No 146-2006	16-11-06
UNIDADES DE INVERSIÓN		
Fondo Mutual del Caribe, Renta Fija de Inversión de Capital Abierto, C.A. (inclusión del plan de inversión programada)	No 144-2006	09-11-06
REPRESENTANTE COMÚN		
Venezolano de Crédito, S.A., Banco Universal, (de los tenedores de papeles comerciales de Provencesa, S.A. 2006-I y 2006-II)	No 139-2006	09-11-06
Venezolano de Crédito, S.A., Banco Universal, (de los tenedores de obligaciones quirografarias del Banco de la Gente Emprendedora, C.A., BANGENTE)	No 142-2006	09-11-06
Banco Provincial, S.A. Banco Universal (de los tenedores de obligaciones quirografarias de Mercantil Servicios Financieros, C.A. 2006-I y 2006-II)	No 143-2006	09-11-06
Banco Nacional de Crédito, C.A. Banco Universal (de los tenedores de títulos de participación del Banco Nacional de crédito, C.A. Banco Universal, el interesado y el diario El Universal como el interesado)	No 145-2006	16-11-06
Banco Nacional de Crédito, C.A. Banco Universal (de los tenedores de obligaciones quirografarias de Envases Venezolanos, S.A.)	No 152-2006	27-11-06
Merinvest Sociedad de Corretaje de Valores, C.A. (de los tenedores de obligaciones quirografarias de Industrias Unicon, C.A.)	No 153-2006	27-11-06
Banco Provincial, S.A. Banco Universal (de los tenedores de obligaciones quirografarias de Corporación Telemig, C.A.)	No 154-2006	27-11-06

Ofertas Públicas

Título	Empresa	Monto en MM de Bs.	Resolución y Fecha
Acciones	Soldaduras Y Tuberías de Oriente, C.A. (SOLTUCA).	8.337,45	No 146-2006 16-11-06
Papeles Comerciales	Provencesa, S.A. (2006-I)	180.000,00	No 139-2006 09-11-06
Papeles Comerciales	Provencesa, S.A. (2006-II)	120.000,00	No 139-2006 09-11-06
Obligaciones	Banco de la Gente Emprendedora, C.A. (BANGENTE)	25.000,00	No 142-2006 09-11-06
Obligaciones	Mercantil Servicios Financieros, C.A. (2006-I)	60.000,00	No 143-2006 09-11-06
Obligaciones	Mercantil Servicios Financieros, C.A. (2006-II)	40.000,00	No 143-2006 09-11-06
Obligaciones	Envases Venezolanos, S.A.	6.000,00	No 152-2006 27-11-06
Obligaciones	Industrias Unicon, C.A.	64.500,00	No 153-2006 27-11-06
Obligaciones	Corporación Telemig, C.A.	60.000,00	No 154-2006 27-11-06
Títulos de Participación	Banco Nacional de Crédito, C.A. Banco Universal (El Emisor), Diario El Universal (El Interesado)	20.000,00	No 145-2006 16-11-06

Otras Decisiones

Nombre	Resolución	Fecha
CANCELACIÓN		
Provincial Corredor de Bolsa de Productos Agrícolas, C.A.	No 147-2006	16-11-06



Noticias

- ✓ La República Bolivariana de Venezuela, a través del Ministerio de Finanzas invitó a los potenciales inversionistas a participar en la Oferta Pública de instrumentos financieros que forman parte del portafolio de inversiones denominado el Bono del Sur, conformado por BODEN15 (20,00%), BODEN12 (30,00%) emitidos por la República de Argentina y TICC042017 (50,00%) por Venezuela, podrán ser adquiridos en su equivalente en bolívares al tipo de cambio oficial de Bs. 2.150 por dólar. La oferta combinada tiene como objeto el financiamiento del servicio de la deuda pública y la creación de un mercado de títulos públicos latinoamericanos.
- ✓ El Ministro de Finanzas de Venezuela, Dr. Nelson Merentes, anunció los resultados de la oferta combinada del Bono del Sur, de acuerdo a lo establecido en la convocatoria del 07-11-06 y el Addendum No 1 de fecha 11-11-06, a través del libro de órdenes recibió 59.061 órdenes de compra de 103 instituciones financieras, cantidad que superó nueve veces el monto convocado, de acuerdo a la metodología aplicada se establecieron 27 categorías, según el tamaño de las órdenes de compra recibidas, a las cuales se asignó para órdenes iguales o inferiores a 9 mil dólares, el 100% de lo solicitado y para órdenes mayores a 9 mil dólares una cantidad fija por rango establecido.
- ✓ El Tesoro Nacional de Brasil anunció que captó US\$ 1.500 millones con un bono soberano nominado en dólares, con vencimiento en el 2017, con un cupón del 6%. El bono se colocó a un precio de 98,125% del valor nominal, los cupones se abonarán los días 17 de enero y 17 de julio de cada año. Los recursos obtenidos se destinarán al pago de vencimiento de la deuda externa en el período 2007-2008. Los bancos que lideraron la operación fueron Bank Securities Inc. y Barclays Capital Inc.
- ✓ La Bolsa de Valores de Londres (LSE por sus siglas en inglés) rechazó la propuesta realizada por la Bolsa Tecnológica Nasdaq de adquirir la totalidad de LSE, debido a que Nasdaq ofertó el mínimo necesario para que fuera considerada, US\$ 23,56 por acción.
- ✓ El día 22 de noviembre de 2006 el Euro subió a máximo en tres meses en relación al dólar, con un incremento de un 0,6% al pasar de 1,2927 dólares a 1,2939 dólares por euro, debido a que inversionistas recortaban posiciones antes del festivo del día de gracias en los Estados Unidos.
- ✓ El señor Eduardo Graso, Presidente de la sociedad mercantil Clasificadores S&S, C.A. Sociedad Calificadora de Riesgo informó el cambio de nombre de la empresa a Softline Rating, C.A. Sociedad Calificadora de Riesgo, como parte de un proceso de consolidación de imagen.
- ✓ El Ministro de Hacienda de Chile, señor Andrés Velasco, informó que el gobierno emitirá deuda pública en pesos por el equivalente a 700 millones de dólares en el 2007, con el objetivo de profundización del mercado financiero local y de esta manera



contribuir a la competitividad de la economía.

Aspectos Relacionados con el Mercado de Capitales Venezolano

- ✓ En la Gaceta Oficial N° 38.567 se publicó la Resolución sobre la Reforma de las Normas Sobre Actividades de Intermediación de Corretaje y Bolsa. Esta Norma prudencial de la CNV afianza su compromiso de brindar mecanismos que den seguridad a los inversionistas y contribuyan al fortalecimiento y crecimiento del sector, al actualizar los niveles patrimoniales establecidos desde el año 2001. Por otra parte, da continuidad a la incorporación del Mercado de Capitales Venezolano a la adopción de las medidas prudenciales establecidas en el acuerdo de Basilea, unificando este criterio a lo establecido en el Sistema Bancario Nacional. Los niveles patrimoniales, permitirán establecer mecanismos de protección de los inversionistas, con la finalidad de sustentar el desarrollo ordenado del mercado y el control razonable de los riesgos que dichas actividades comportan. Así como, establecer un mayor compromiso de parte de los directivos, de estas Instituciones y contribuir a incrementar la garantía con la cual pueda responder la institución al momento de ocurrir cualquier evento no previsto en el Mercado de Capitales. Entre otras actualizaciones, se encuentra la incorporación en la Normativa del formulario que servirá de formato para la elaboración del Perfil de Inversionista, contenido de una serie de preguntas que permiten establecer la experiencia y el grado de conocimiento que posee el inversor sobre los diferentes instrumentos que

operan en el Mercado de Capitales y por otra parte, busca como objetivo principal, dar a conocer al inversor cuales son las operaciones que puede realizar de conformidad con el nivel de riesgo que esté en capacidad de asumir; además de constituir un mecanismo que permita el intercambio de información sobre el cliente y la Sociedad de Corretaje o Casa de Bolsa en cuanto a educar a los inversores acerca de los productos cuyos riesgos implícitos sean mayores. En lo que se refiere a la entrada en vigencia de las referidas normas, se estableció el primer semestre de 2007, razón por la cual a partir del primero de julio del referido año, todas estas instituciones deberán haber fortalecido sus niveles patrimoniales y adecuado sus niveles de apalancamiento, (se incorporó un indicador de apalancamiento financiero el cual estipula como nivel máximo de ocho (8) veces la relación pasivo financiero directo sobre patrimonio contable).

- ✓ El Directorio de la Comisión Nacional de Valores aprobó la creación de la figura del "Defensor del Inversor Minoritario", como consta en Acta del Directorio de la CNV N° 1962, orientado a regular la política de atención, protección y defensa del inversor minoritario, así como establecer los procedimientos y requisitos necesarios para materializar y asegurar dicha defensa. Esta nueva figura, está enmarcada en las actividades que viene adelantando la Comisión, dirigidas a garantizar la justicia, eficiencia y transparencia requeridas a fin de ampliar la participación y proteger los recursos que se transan en el mercado de capitales nacional. El procedimiento de reclamo es confidencial, expedito y gratuito y culmina con la presentación de un



Informe que contiene una propuesta de solución al conflicto, si no se logra antes un acuerdo. Los reclamos se formulan por diversas vías, a saber: vía telefónica (+58 212-761.9565); electrónica (www.cnv.gob.ve ó defensoria@cnv.gob.ve); por fax (+58 212-762.99.75) y personalmente, previa cita.

- ✓ El pasado 11 de noviembre, la Comisión Nacional de Valores realizó la evaluación correspondiente para proceder a dar la autorización a nuevos Corredores de Títulos Valores y Asesores de Inversión, a fin de incorporar nuevos actores al mercado de capitales, como intermediarios en valores y asesores, respectivamente. En esta ocasión y por vez primera, la Comisión Nacional de Valores empleó la tecnología de información como mecanismo de apoyo en la realización de los exámenes de suficiencia para optar a tales certificaciones, llevándose a cabo el proceso completamente automatizado, con lo cual se minimizaron los márgenes de espera y error al momento de calificar las pruebas. Un total de 141 aspirantes presentaron el examen, resultando aprobados 22 de ellos, 14 para ser autorizados como Corredores Públicos y 8 para Asesores de Inversión.
- ✓ La Comisión Nacional de Valores (CNV), conjuntamente con los entes reguladores del mercado de valores de la Región Iberoamericana, se reunieron en la ciudad de Sevilla, España, del 20 al 21 de noviembre de 2006, para celebrar la Octava Reunión de Autoridades del Consejo del Instituto Iberoamericano de Mercado de Valores (IIMV), ente asesor del máximo órgano de Gobierno, representación y administración del Instituto; espacio

en el cual se perfilaron las líneas de actuación, el contenido de los diferentes programas de formación, así como los nuevos proyectos y actividades a ejecutar por el Instituto durante el año 2007. Durante dicha reunión, la CNV de Venezuela efectuó una presentación sobre los Sistemas de Alerta sobre Intermediarios No Autorizados, como mecanismo para fortalecer los procesos de supervisión, inspección y vigilancia que desarrolla la CNV sobre las personas e instituciones sometidas a su control. También, la ocasión fue propicia para la celebración de una Jornada Pública sobre la Industria de Inversión Colectiva, en cuyo seno se presentó el "Estudio Comparativo sobre la Inversión Colectiva en Iberoamérica", el cual fuera elaborado durante el año 2006 por el IIMV con la colaboración de los entes reguladores de la Región, entre ellos la Comisión Nacional de Valores, con la idea de proporcionar información oportuna y veraz sobre la situación actual y perspectivas de la inversión colectiva en Iberoamérica.

- ✓ Seguimiento al Programa Piloto de Auto-Evaluación Asistida de los Principios de la Organización Internacional de Comisiones de Valores (IOSCO siglas en inglés). El Grupo de Trabajo de la CNV a cargo de la ejecución del Programa Piloto de Auto-Evaluación Asistida de los Principios de IOSCO, desde el pasado mes de junio del presente año; cierra el mes de noviembre con un Borrador de Informe General como resultado de la evaluación de dieciséis (16) de los treinta (30) Principios de IOSCO, los cuales están asociados al Regulador (1 al 5); la Autorregulación (6 y 7); la Aplicación de la Regulación (8 al 10); la



Cooperación (11 al 13) y los Emisores 14 al 16). Asimismo, este Borrador incluye una descripción de la situación económica y financiera actual de la República Bolivariana de Venezuela, así como del mercado de capitales nacional, su estructura y actores claves. Se prevé culminar la evaluación de los 30 Principios de la Organización durante el mes de diciembre de 2006, ocasión en la cual se someterá al Directorio de la CNV los resultados obtenidos.

- ✓ Publicación del Décimo Noveno Número de la Revista Iberoamericana del Mercado de Valores. España, noviembre de 2006. La Comisión Nacional de Valores participó activamente en la publicación de esta 19ª edición de la Revista Iberoamericana del Mercado de Valores, al proporcionar información de los hechos más resaltantes que se sucedieron en nuestro mercado entre julio-octubre 2006, así como las novedades legislativas sustanciales producidas en nuestro país en materia de mercado de capitales. De esta manera, la CNV ha contribuido con sus aportes a crear el capítulo de Venezuela en esta edición, estando motivada a participar en los próximos números de la revista y a continuar aunando esfuerzos para el logro de objetivos como éste orientados a promocionar el mercado de capitales venezolano y a promover la imagen de la CNV a nivel internacional. La publicación de la revista está disponible.
http://www.iimv.org/revista_on_line/gestor/html/acceso.asp.

que el inversor establece para calibrar sus alternativas de inversión.

Información Privilegiada. Información a la que sólo tiene acceso determinadas personas dentro de una empresa u organización por la posición que ocupa en ella. Suele tratarse de información importante que puede aportar ventajas a sus conocedores

Inversor. Es la persona, sociedad o empresa que adquiere instrumentos de renta fija o variable, o cualquier otra alternativa que le genere un rendimiento a futuro.

Intermediación en el Mercado de Valores. Se refiere a la realización de operaciones que tengan por finalidad o efecto el acercamiento de demandantes y oferentes para la adquisición o enajenación de valores inscritos en el Registro Nacional de Valores, por cuenta propia o administrada, en el mercado bursátil o extra-bursátil.

Oferta Pública. Es el mecanismo mediante el cual se ofrecen públicamente títulos valores. En Venezuela, la oferta pública se rige por la Ley de Mercado de Capitales, y es la que se haga al público, a sectores, o a grupos determinados por cualquier medio de publicidad o de difusión. Las ofertas públicas iniciales son aquellas dirigidas por primera vez hacia el público inversionista.

Titular. Persona que tiene la propiedad de un título, documento o derecho

Transacción Bursátil. Equivale a operación de compraventa en bolsa

Unidades de Inversión. Los diferentes tipos de títulos valores que emiten las entidades de inversión colectiva, tales como, acciones, cuotas, participaciones u otros instrumentos que confieren derechos a los inversores respecto a la titularidad y rendimiento del capital o patrimonio de la respectiva entidad en promoción a su inversión.

Glosario

Horizonte de Inversión. Período de tiempo



Comisión Nacional de Valores

"Transparencia Efectiva y Participativa...
... Nuestro Compromiso"

BOLETIN INFORMATIVO NOVIEMBRE 2006

Av. Francisco Solano López, entre Calle San Gerónimo y Av. Los Jabillos. Edif. CNV, Urb. Sabana Grande. Caracas - Venezuela

Directorio de la CNV

Presidente

Fernando J. De Candia Ochoa

Directores Principales

Mario R. Dickson Gutiérrez
Eduardo E. Morales
Claudio A. Hernández Marín
Carlos E. Contreras Carmona

Directores Suplentes

Gutiérrez Roman Eduardo
Castro Silva José
Gago Aponte Merari del Valle
Medina del Río Rodolfo

Secretario Ejecutivo

Lucia Savattiere F.

Secretario Ejecutivo Adjunto

José Luis Vital

Directores Técnicos

Consultoría Jurídica

Yuraima Torres Sojo

Registro Nacional de Valores

Erasmus Rodríguez Quijada

Dirección de Control de Oferta Pública de Títulos Valores y sus Entes Emisores

Antonio Ramón Martínez Sosa

Dirección de Control de Intermediarios

Luis Alberto Vera

Dirección de Estudios Contables

David José Quintero Romero

Dirección de Estudios Económicos y Estadísticos

Iramis Yilales

Dirección de Programas Especiales

César Elio Quiroga Díaz

Dirección de Administración

Eva Alejo

Auditoría Interna

Omar Cerrada

Oficina de Personal

Ruades S. María Alexandra

Teléfonos y Correos Electrónicos

761.94.46, 761.96.66, 761.91.36 761.91.37

Fax: 761.93.25

Página Web: www.cnv.gov.ve

Email:

presidencia@cnv.gov.ve

secretariae@cnv.gov.ve

secretariaea@cnv.gov.ve

cjuridica@cnv.gov.ve

registro@cnv.gov.ve

ofertap@cnv.gov.ve

intermediarios@cnv.gov.ve

estudiosc@cnv.gov.ve

eeconomicos@cnv.gov.ve

cid@cnv.gov.ve

administracion@cnv.gov.ve

auditoriai@cnv.gov.ve

opersonal@cnv.gov.ve



Depósito Legal pp=760924